



CHILPANCINGO DE LOS BRAVO

Capital de Cultura y Progreso 2021-2024

Ultimo pago de quincena por administración



2005 a 2008

Devengado	Personas
5,839,505.51	2,684



Diferencia 253



Devengado	Personas
8,165,384.92	2,937



Diferencia 252



Devengado	Personas
11,129,111.53	3,189



2012 a 2015



2015 a 2018

Devengado	Personas
17,140,911.58	3,730



Diferencia 372




Devengado	Personas
16,508,494.00	3,358



Diferencia 412



Devengado	Personas
16,106,905.76	2,946

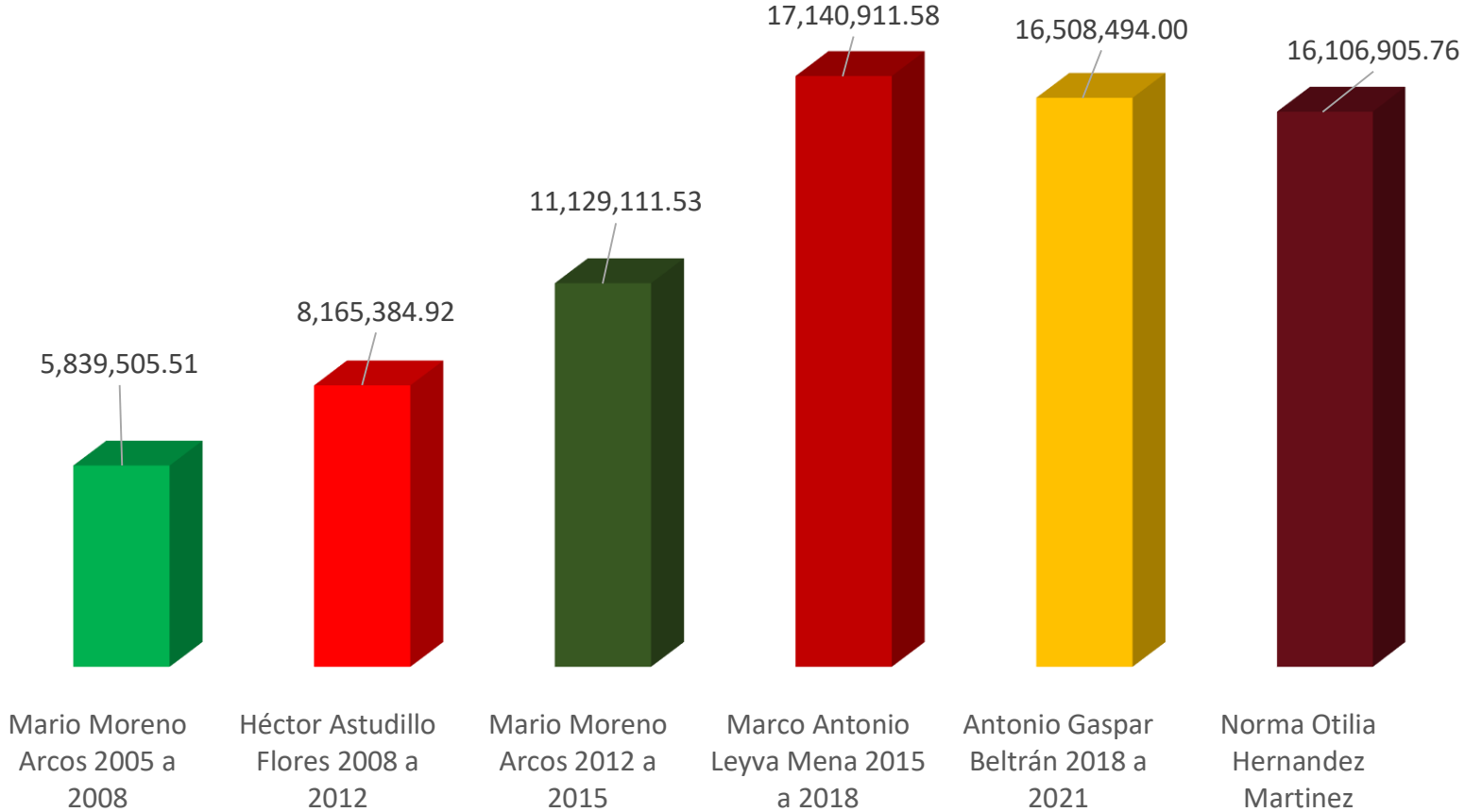


2021 a 2024

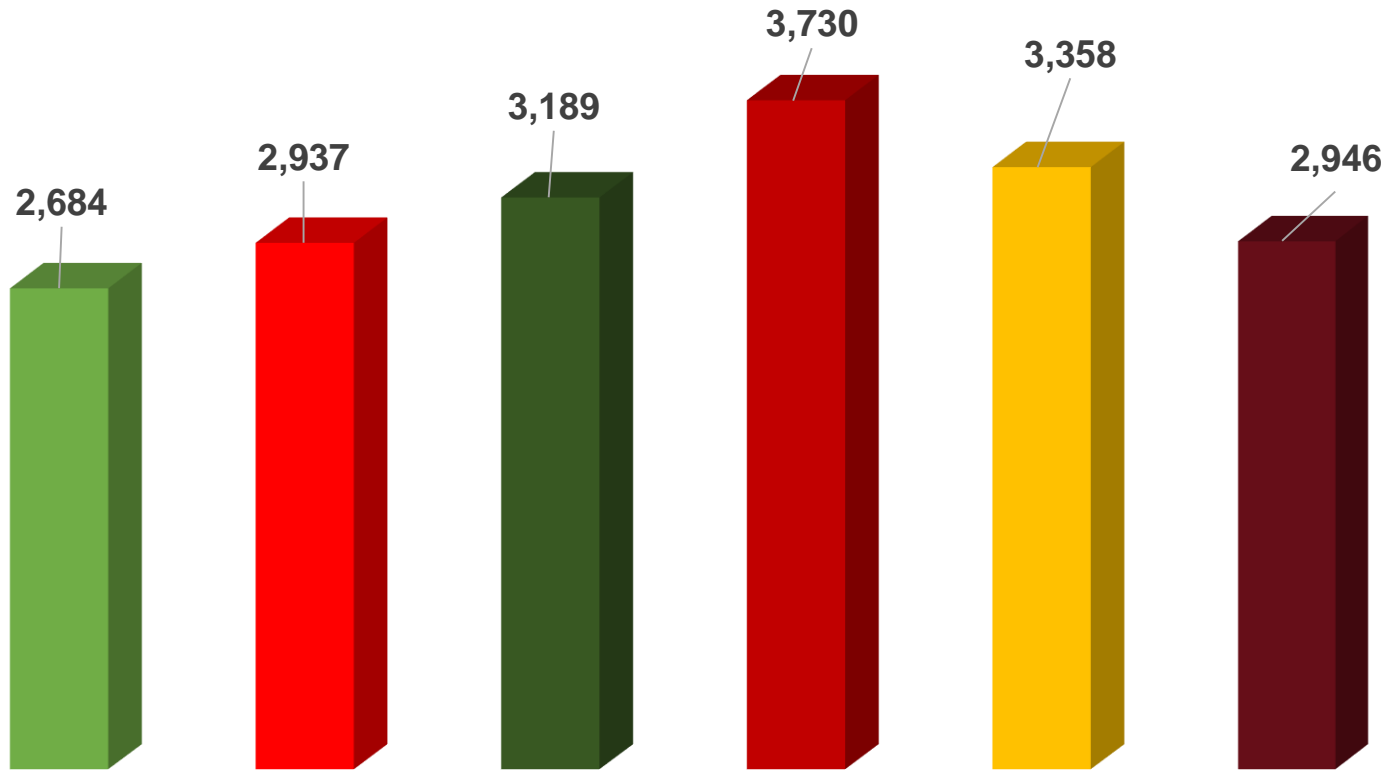
Diferencia 552



Devengado



Personas



Mario Moreno
Arcos 2005 a
2008



Héctor Astudillo
Flores 2008 a
2012



Mario Moreno
Arcos 2012 a
2015




Marco Antonio
Leyva Mena
2015 a 2018




Antonio Gaspar
Beltrán 2018 a
2021



Norma Otilia
Hernandez
Martinez



AUMENTO DE SUELDOS DE PERSONAL



SUELDO INICIO	1ER. AUMENTO	2DO. AUMENTO	3ER. AUMENTO	4TO. AUMENTO	5TO. AUMENTO	SUENDO ACTUAL
30/09/2018	15/10/2018	15/06/2020	15/10/2020	31/10/2021	FINAL DE LA ADMINISTRACION	
\$4,417.31	\$8,714.74	\$9,687.54	\$15,156.48	\$15,972.72	\$15,972.72	\$8,548.89
30/09/2018	15/10/2018	31/10/2021				
\$2,980.62	\$15,156.48	\$15,664.74	-----	-----	-----	\$3,129.85
30/09/2018	15/10/2019	31/08/2020	30/06/2021	31/10/2021		
\$3,892.45	\$5,878.23	\$8,415.92	\$10,470.75	\$10,527.24		\$4,189.39
30/09/2018	31/07/2019	15/05/2020	15/09/2020	31/03/2021	30/09/2021	
\$8,975.60	\$9,054.72	\$12,202.66	\$12,914.16	\$15,543.27	\$15,595.27	\$8,786.23




Dejando en nomina a 13 funcionarios



Cuenta Invex Antonio Gaspar Beltrán

FONDO DE
AHORRO



Retiro \$15,500,000.00

SALDO AL DÍA DE HOY
\$5,000,000.00

Este recurso se utiliza para el pago de aguinaldos en
cada administración



Pasivos

Antonio Gaspar Beltrán

CUENTA	MONTO
Pasivos a proveedores	\$945,000,000.00
Issspeg	\$244,000,000.00
Issste	\$31,000,000.00
Cuotas sindicales	\$5,500,000.00
Total	\$1,225,500,000.00



Recursos destinados a Capach Antonio Gaspar Beltrán

CONCEPTO	MONTO
AÑO 2019	
Recurso Gobierno del Estado para gestión y apoyo a Capach	\$14,638,021.08
Recurso municipal de apoyo y préstamo a Capach	\$25,0601,482.13
Recursos municipales por servicio de agua a Capach	\$3,740,000.00
Gran total de depósitos y transferencia a Capach	\$43,979,503



Recursos destinados a Capach Antonio Gaspar Beltrán

CONCEPTO	MONTO
AÑO 2020	
Recurso Gobierno del Estado para gestión y apoyo a Capach	\$7,276,678.88
Recurso municipal de apoyo y préstamo a Capach	\$7,325,822.69
Recursos municipales por servicio de agua a Capach	\$3,737,615.25
Gran total de depósitos y transferencia a Capach	\$18,340,116.82



Recursos destinados a Capach Antonio Gaspar Beltrán

CONCEPTO	MONTO
AÑO 2021	
Recurso municipal de apoyo y préstamo a Capach	\$1,474,000.00
Gran total de depósitos y transferencia a Capach	\$1,474,000.00



Deudas Capach

Antonio Gaspar Beltrán

- Capach arrastra déficit de 208 MDP de anteriores administraciones.
- La deuda que se recibió de la pasada administración en el organismo operador del agua es de **208 millones de pesos**, de los cuales 80 millones corresponden a los adeudos con la CFE, situación que ha imposibilitado el suministro de agua potable en algunas colonias, sin embargo, en días próximos este tema se resolverá, confió el director de la Comisión de Agua Potable y Alcantarillado de Chilpancingo (CAPACH), Carlos Balbuena Schiaffini.
- Otros adeudos que se heredaron corresponden al Servicio de Administración Tributaria (SAT) y diversos proveedores.



CHILPANCINGO DE LOS BRAVO

Capital de Cultura y Progreso 2021-2024

Aportación a Capach de esta
administración **\$2,550,000.00**

\$1,900,000.00 Salarios

\$650,000.00 Equipo y material



Observaciones de Auditoria FAISM –DF 2018

Observación	Monto observado
No aprobó la evaluación de control al desempeño, esto se refiere que administración puso en riesgo el cumplimiento de sus obligaciones.	
No cumplió con la Ley Federal de Contabilidad y duplico cuentas bancarias de los recursos del ramo 33.	
Realizo 23 transferencias bancarias injustificados quedando pendientes.	\$12,990,000.
Realizo 18 obras que no beneficiaron a zonas de pobreza extrema como lo marca el decreto de Zonas de Prioritarias, si no que las ejecutaron en zonas urbanas.	\$14,178,785.85
Se constato que atreves de la Primera Sindica y Secretaria de Obras Públicas, adjudicaron 3 obras en 8 contratos de forma directa sin licitación como lo marca la Ley de Obras Públicas del Estado de Guerrero	\$10,580,821.35
Total	\$37,749,607.20

Cabe mencionar que hay mas observaciones FAISM –DF 2018, esto es un resumen.



Observaciones de Auditoria ASE-OA006- 2019

Observación	Monto observado
No se cuenta con documentación soporte de 10 obras ejecutadas, sin embargo se dieron garantías y anticipos, reporte	\$5,433,744.68
Hay 225 obras sin documentación comprobatoria y soporte de expediente técnico por un monto de:	\$119,867,557.00
	\$125,301,298.05

Cabe mencionar que hay mas observaciones ASE-OA006- 2019, esto es un resumen



Observaciones de Auditoria No. 2019-C-CF-31-023-2020

Observación	Monto observado
No presentaron el presupuesto de ingresos 2019 ni fue aprobado por el cabildo por lo que no fue posible determinar si los recursos fueron ejercidos conforme a la ley o partidas aprobadas	
No reportaron conceptos de deuda publica sin embargo si lo hicieron mediante un contrato con la empresa Servicios Patrimoniales JVM S.A de C.V	\$5,800,000.00
Hicieron retenciones del ISR, pero no presentaron la documentación comprobatoria.	\$37,255,023.00
	Total \$43,055,023.00

Cabe mencionar que hay mas observaciones No. 2019-C-CF-31-023-2020, esto es un resumen.



Observaciones de Auditorias No. 2019-C-CIF-31-022-2020

Observación	Monto observado
Cuatro obras no cuentan con evidencia documentales.	\$8,862,547.11
Trece obras no cuentan con evidencia documentales.	\$17,165,708.82
Total	\$26,028,255.93

Cabe mencionar que hay mas observaciones No. 2019-C-CIF-31-022-2020, esto es un resumen.