




# **Informe Financiero Semestral del ejercicio fiscal 2024**

## **4.2.2. Estado de Situación Financiera.**





H. AYUNTAMIENTO MUNICIPAL DE CHILPANCINGO, GRO.  
SECRETARÍA DE FINANZAS Y ADMINISTRACIÓN  
CONSOLIDADO

Formato IC-2



ESTADO DE SITUACIÓN FINANCIERA  
AL 30 DE JUNIO DE 2024  
(Cifras en Pesos)

CHILPANCINGO DE LOS BRAVOS  
Cultura y Programación 2024

Concepto	2024	2023	Concepto	2024	2023
<b>ACTIVO</b>			<b>PASIVO</b>		
<b>ACTIVO CIRCULANTE</b>			<b>PASIVO CIRCULANTE</b>		
EFFECTIVO Y EQUIVALENTES	133,337,748.17	18,937,153.36	CUENTAS POR PAGAR A CORTO PLAZO	952,562,134.62	944,569,043.01
DERECHOS A RECIBIR EFECTIVO O EQUIVALENTES	545,653,307.66	542,746,171.33	DOCUMENTOS POR PAGAR A CORTO PLAZO	0.00	13,200,000.00
DERECHOS A RECIBIR BIENES O SERVICIOS	23,715,466.57	22,030,454.58	PORCIÓN A CORTO PLAZO DE LA DEUDA PÚBLICA A LARGO PLAZO	0.00	0.00
INVENTARIOS	0.00	0.00	TÍTULOS Y VALORES A CORTO PLAZO	0.00	0.00
ALMACENES	577,166.91	266,599.47	PASIVOS DIFERIDOS A CORTO PLAZO	0.00	0.00
ESTIMACIÓN POR PÉRDIDA O DETERIORO DE ACTIVOS CIRCULANTES	0.00	0.00	FONDOS Y BIENES DE TERCEROS EN GARANTÍA Y/O ADMINISTRACIÓN A CORTO PLAZO	0.00	0.00
OTROS ACTIVOS CIRCULANTES	0.00	0.00	PROVISIONES A CORTO PLAZO	0.00	0.00
<b>Total de Activos Circulantes</b>	<b>703,283,689.31</b>	<b>583,980,378.74</b>	OTROS PASIVOS A CORTO PLAZO	0.00	0.00
<b>ACTIVO NO CIRCULANTE</b>			<b>Total de Pasivos Circulantes</b>	<b>952,562,134.62</b>	<b>957,769,043.01</b>
INVERSIONES FINANCIERAS A LARGO PLAZO	0.00	0.00	<b>PASIVO NO CIRCULANTE</b>		
DERECHOS A RECIBIR EFECTIVO O EQUIVALENTES A LARGO PLAZO	0.00	0.00	CUENTAS POR PAGAR A LARGO PLAZO	0.00	0.00
BIENES INMUEBLES, INFRAESTRUCTURA Y CONSTRUCCIONES EN PROCESO	61,749,460.73	61,749,460.73	DOCUMENTOS POR PAGAR A LARGO PLAZO	0.00	0.00
BIENES MUEBLES	97,255,469.56	130,697,768.83	DEUDA PÚBLICA A LARGO PLAZO	0.00	0.00
ACTIVOS INTANGIBLES	2,423,610.49	2,423,610.49	PASIVOS DIFERIDOS A LARGO PLAZO	0.00	0.00
DEPRECIACIÓN, DETERIORO Y AMORTIZACIÓN ACUMULADA DE BIENES	3,375,220.28	12,219,177.63	FONDOS Y BIENES DE TERCEROS EN GARANTÍA Y/O EN ADMINISTRACIÓN A LARGO PLAZO	0.00	0.00
ACTIVOS DIFERIDOS	0.00	0.00	PROVISIONES A LARGO PLAZO	0.00	0.00
ESTIMACIÓN POR PÉRDIDA O DETERIORO DE ACTIVOS NO CIRCULANTES	0.00	0.00	<b>Total de Pasivos no Circulantes</b>	<b>0.00</b>	<b>0.00</b>
OTROS ACTIVOS NO CIRCULANTES	0.00	0.00	<b>Total de Pasivo</b>	<b>952,562,134.62</b>	<b>957,769,043.01</b>
<b>Total de Activos No Circulantes</b>	<b>158,053,320.50</b>	<b>182,651,662.42</b>	<b>HACIENDA PÚBLICA/ PATRIMONIO</b>		
<b>Total del Activo</b>	<b>861,337,009.81</b>	<b>766,632,041.16</b>	HACIENDA PÚBLICA/PATRIMONIO CONTRIBUIDO	124,780,493.71	124,780,493.71
			APORTACIONES	124,780,493.71	124,780,493.71
			DONACIONES DE CAPITAL	0.00	0.00
			ACTUALIZACIÓN DE LA HACIENDA PÚBLICA/PATRIMONIO	0.00	0.00
			HACIENDA PÚBLICA /PATRIMONIO GENERADO	-216,005,618.52	-315,917,495.56
			RESULTADOS DEL EJERCICIO (AHORRO/ DESAHORRO)	141,509,266.39	-13,026,862.57
			RESULTADOS DE EJERCICIOS ANTERIORES	-356,756,597.82	-297,942,793.02
			REVALÚOS	-758,287.09	-4,947,839.97
			RESERVAS	0.00	0.00
			RECTIFICACIONES DE RESULTADOS DE EJERCICIOS ANTERIORES	0.00	0.00
			EXCESO O INSUFICIENCIA EN LA ACTUALIZACIÓN DE LA HACIENDA PÚBLICA/	0.00	0.00
			RESULTADO POR POSICIÓN MONETARIA	0.00	0.00
			RESULTADO POR TENENCIA DE ACTIVOS NO MONETARIOS	0.00	0.00
			<b>Total Hacienda Pública / Patrimonio</b>	<b>-91,225,124.81</b>	<b>-191,137,001.85</b>
			<b>Total de Pasivo y Hacienda Pública/ Patrimonio</b>	<b>861,337,009.81</b>	<b>766,632,041.16</b>

*(Firmas manuscritas)*



ESTADO DE SITUACIÓN FINANCIERA  
AL 30 DE JUNIO DE 2024  
(Cifras en Pesos)

CHILPANCINGO DE LOS BRAVO  
Capital de Cultura y Progreso 2021-2024

Concepto	2024	2023	Concepto	2024	2023
<b>CUENTAS DE ORDEN CONTABLES</b>				<b>2024</b>	<b>2023</b>
VALORES EN CUSTODIA				0.00	0.00
CUSTODIA DE VALORES				0.00	0.00
INSTRUMENTOS DE CRÉDITO PRESTADOS A FORMADORES DE MERCADO				0.00	0.00
PRÉSTAMO DE INSTRUMENTOS DE CRÉDITO A FORMADORES DE MERCADO Y SU GARANTÍA				0.00	0.00
INSTRUMENTOS DE CRÉDITO RECIBIDOS EN GARANTÍA DE LOS FORMADORES DE MERCADO				0.00	0.00
GARANTÍA DE CRÉDITOS RECIBIDOS DE LOS FORMADORES DE MERCADO				0.00	0.00
AUTORIZACIÓN PARA LA EMISIÓN DE BONOS, TÍTULOS Y VALORES DE LA DEUDA PÚBLICA INTERNA				0.00	0.00
AUTORIZACIÓN PARA LA EMISIÓN DE BONOS, TÍTULOS Y VALORES DE LA DEUDA PÚBLICA EXTERNA				0.00	0.00
EMISIONES AUTORIZADAS DE LA DEUDA PÚBLICA INTERNA Y EXTERNA				0.00	0.00
SUSCRIPCIÓN DE CONTRATOS DE PRÉSTAMOS Y OTRAS OBLIGACIONES DE LA DEUDA PÚBLICA INTERNA				0.00	0.00
SUSCRIPCIÓN DE CONTRATOS DE PRÉSTAMOS Y OTRAS OBLIGACIONES DE LA DEUDA PÚBLICA EXTERNA				0.00	0.00
CONTRATOS DE PRÉSTAMOS Y OTRAS OBLIGACIONES DE LA DEUDA PÚBLICA INTERNA Y EXTERNA				0.00	0.00
AVALES AUTORIZADOS				0.00	0.00
AVALES FIRMADOS				0.00	0.00
FIANZAS Y GARANTÍAS RECIBIDAS POR DEUDAS A COBRAR				0.00	0.00
FIANZAS Y GARANTÍAS RECIBIDAS				0.00	0.00
FIANZAS OTORGADAS PARA RESPALDAR OBLIGACIONES NO FISCALES DEL GOBIERNO				0.00	0.00
FIANZAS OTORGADAS DEL GOBIERNO PARA RESPALDAR OBLIGACIONES NO FISCALES				0.00	0.00
DEMANDAS JUDICIAL EN PROCESO DE RESOLUCIÓN				0.00	0.00
RESOLUCIÓN DE DEMANDAS EN PROCESO JUDICIAL				0.00	0.00
CONTRATOS PARA INVERSIÓN PÚBLICA				0.00	0.00
INVERSIÓN PÚBLICA CONTRATADA				0.00	0.00
BIENES BAJO CONTRATO EN CONCESIÓN				0.00	0.00
CONTRATO DE CONCESIÓN POR BIENES				0.00	0.00
BIENES BAJO CONTRATO EN COMODATO				0.00	0.00
CONTRATO DE COMODATO POR BIENES				0.00	0.00
<b>CUENTAS DE ORDEN PRESUPUESTARIAS</b>					
LEY DE INGRESOS ESTIMADA				1,130,095,883.95	979,811,928.79
LEY DE INGRESOS POR EJECUTAR				507,617,116.01	35,884,521.48
MODIFICACIONES A LA LEY DE INGRESOS ESTIMADA				61,990,554.48	237,889,064.75
LEY DE INGRESOS DEVENGADA				0.00	0.00
LEY DE INGRESOS RECAUDADA				684,469,322.42	1,181,816,472.06
PRESUPUESTO DE EGRESOS APROBADO				1,130,095,883.95	979,811,928.79
PRESUPUESTO DE EGRESOS POR EJERCER				609,765,803.23	13,429,435.06
MODIFICACIONES AL PRESUPUESTO DE EGRESOS APROBADO				61,990,554.48	237,889,064.75
PRESUPUESTO DE EGRESOS COMPROMETIDO				24,806,092.25	15,013,829.10
PRESUPUESTO DE EGRESOS DEVENGADO				1,337,225.49	86,655.09
PRESUPUESTO DE EGRESOS EJERCIDO				3,006,459.75	21,619,446.83
PRESUPUESTO DE EGRESOS PAGADO				553,170,857.71	1,167,551,627.46



H. AYUNTAMIENTO MUNICIPAL DE CHILPANCINGO, GRO.  
SECRETARIA DE FINANZAS Y ADMINISTRACION  
CONSOLIDADO

Formato IC-2








CHILPANCINGO DE LOS BRAVO  
C. Igualdad Cultural y Progreso 2021-2024

ESTADO DE SITUACIÓN FINANCIERA  
AL 30 DE JUNIO DE 2024  
(Cifras en Pesos)

Concepto	2024	2023	Concepto	2024	2023
----------	------	------	----------	------	------

"Bajo protesta de decir verdad declaramos que los Estados Financieros y sus notas, son razonablemente correctos y son responsabilidad del emisor"

Elaborado por:  
  
 LIC. FRANCISCO APREZA MENDEZ  
SECRETARIO DE FINANZAS Y  
ADMINISTRACION  
  
 Vd. B6  
 PH MEN  
 LIC. GUADALUPE JIMENEZ SAUCEDO  
PRIMER SINDICO PROCURADOR

REVISÓ:  
  
 M.C. ERICK JAVIER GARCIA OCAMPO  
TITULAR DEL ORGANISMO DE CONTROL  
GRUPO INTERNO MUNICIPAL  
CONTROL MUNICIPAL  
  
 AUTORIZÓ:  
  
 LIC. NORMA OTICIA HERNANDEZ MARTINEZ  
PRESIDENTA MUNICIPAL