



# H. AYUNTAMIENTO DE CHILPANCINGO DE LOS BRAVO GUERRERO

## PRIMER INFORME SEMESTRAL

ENERO-JUNIO

4.3.1. Estado Analítico de Ingresos, del que se derive la presentación en su clasificación económica por rubro de ingresos y por fuente de financiamiento, incluyendo los ingresos excedentes generados. El cual deberán desagregar en clase (tercer nivel) y concepto



H. AYUNTAMIENTO MUNICIPAL DE CHILPANCINGO, GRO.

SECRETARIA DE FINANZAS Y ADMINISTRACION

CONSOLIDADO



ESTADO ANALITICO DE INGRESOS

DEL 1 DE ENERO AL 30 DE JUNIO DE 2020

Rubro de Ingresos	Ingreso				Diferencia
	Estimado	Ampliaciones y Reducciones	Modificado	Devengado	
IMPUESTOS	83,448,305.16	-2,001,000.00	81,447,305.16	30,824,842.86	30,824,842.86
IMPUESTOS SOBRE INGRESOS	6,927.78	0.00	6,927.78	486.00	486.00
IMPUESTOS SOBRE DIVERSIONES Y ESPECTACULOS PUBLICOS	6,927.78	0.00	6,927.78	486.00	486.00
TEATRO, CIRCO, CARPA Y DIVERSIONES SIMILARES	0.00	0.00	0.00	0.00	0.00
EVENTOS DEPORTIVOS, BEISBOL, FUTBOL, BOX, LUCHA LIBRE Y SIMILARES	0.00	0.00	0.00	0.00	0.00
EVENTOS TAURINOS	0.00	0.00	0.00	0.00	0.00
EXHIBICIONES, EXPOSICIONES Y SIMILARES	0.00	0.00	0.00	0.00	0.00
CENTROS RECREATIVOS	0.00	0.00	0.00	0.00	0.00
BAILES EVENT DE ESPECULACION, SE COBRA LA ENTRADA SOBRE EL BOLETAJE VENDIDO	0.00	0.00	0.00	0.00	0.00
BAILES EVENT DE ESPECULACION SIN COBRO DE ENTRADA	0.00	0.00	0.00	0.00	0.00
BAILES PARTICULARES, NO ESPECULATIVOS CUANDO SE DESARROLLEN EN ALGUN ESPACIO PUBLICO	6,927.78	0.00	6,927.78	486.00	486.00
EXCURSIONES Y PASEOS TERRESTRES O MARITIMOS	0.00	0.00	0.00	0.00	0.00
MAQ. VIDEO, JUEGOS MECANICOS, MAQ. GOLOSINAS O FUTBOLITOS	0.00	0.00	0.00	0.00	0.00
JUEGOS MECANICOS PARA NIÑOS POR UNIDAD Y POR ANUALIDAD	0.00	0.00	0.00	0.00	0.00
MAQUINAS DE GOLOSINAS REFRESCOS O FUTBOLITOS POR UNIDAD O POR ANUALIDAD	0.00	0.00	0.00	0.00	0.00
OTRAS DIVERSIONES O ESPECTACULOS PUBLICOS NO ESPECIFICADOS	0.00	0.00	0.00	0.00	0.00
IMPUESTO SOBRE EL PATRIMONIO	55,014,324.98	-2,001,000.00	53,013,324.98	30,581,872.86	30,581,872.86
PREDIOS URBANOS Y SUB-URBANOS BALDIOS	12,217,437.70	-11,000,000.00	1,217,437.70	1,054.00	1,054.00
URBANOS BALDIOS	12,173,602.96	-11,000,000.00	1,173,602.96	1,054.00	1,054.00
SUB-URBANOS BALDIOS	43,834.74	0.00	43,834.74	0.00	0.00
PREDIOS URBANOS Y SUB-URBANOS EDIFICADOS, DESTINADOS PARA EL SERVICIO TURISTICO	0.00	0.00	0.00	0.00	0.00
URBANOS EDIFICADOS PARA EL SERVICIO TURISTICO	0.00	0.00	0.00	0.00	0.00
SUB-URBANOS EDIFICADOS PARA EL SERVICIO TURISTICO	0.00	0.00	0.00	0.00	0.00
OTROS	0.00	0.00	0.00	0.00	0.00
PREDIOS RUSTICOS BALDIOS	884,650.52	0.00	884,650.52	0.00	0.00
RUSTICOS BALDIOS	884,650.52	0.00	884,650.52	0.00	0.00
PREDIOS URBANOS, SUB-URBANOS Y RUSTICOS EDIFICADOS	24,519,121.16	-24,001,000.00	518,121.16	0.00	0.00
URBANOS EDIF. DESTINADOS A CASA HABITACION	22,086,071.64	-22,000,000.00	86,071.64	0.00	0.00
SUB-URBANOS EDIFICADOS DESTINADOS A CASA HABITACION	43,307.38	0.00	43,307.38	0.00	0.00
RUSTICOS EDIFICADOS DESTINADOS A CASA HABITACION	2,389,742.14	0.00	2,389,742.14	0.00	0.00
LOS DEL REGIMEN DE TIEMPO COMPARTIDO Y MULTIPROPIEDAD	0.00	0.00	0.00	0.00	0.00
PREDIOS EN QUE SE UBICUEN PLANTAS Y ESTABLECIMIENTOS METALURGICOS	0.00	0.00	0.00	0.00	0.00
PREDIOS EJIDALES Y COMUNALES	0.00	0.00	0.00	0.00	0.00
PREDIOS Y CONSTRUCCIONES UBICADAS EN LAS ZONAS URBANAS, SUB-URBANAS Y RUSTICAS, REGULARIZADAS MEDIANTE PROGRAMAS SOCIALES DE REGULARIZACION DE LA TENENCIA DE LA TIERRA CREADOS POR EL GOBIERNO ESTATAL Y MUNICIPAL	0.00	0.00	0.00	0.00	0.00
PREDIOS EDIFICADOS PROPIEDAD DE PENSIONADOS Y JUBILADOS DE NACIONALIDAD MEXICANA DESTINADO EXCLUSIVAMENTE A CASA HABITACION	6,388,012.62	0.00	6,388,012.62	0.00	0.00



H. AYUNTAMIENTO MUNICIPAL DE CHILPANCINGO, GRO.

SECRETARIA DE FINANZAS Y ADMINISTRACION

CONSOLIDADO



ESTADO ANALITICO DE INGRESOS

DEL 1 DE ENERO AL 30 DE JUNIO DE 2020

Rubro de Ingresos	Ingreso				Diferencia
	Estimado	Ampliaciones y Reducciones	Modificado	Devengado	
PENSIONADOS Y JUBILADOS	2,902,076.50	0.00	2,902,076.50	0.00	0.00
INSEN	2,521,207.22	0.00	2,521,207.22	0.00	-2,902,076.50
PERSONAS DE CAPACIDADES DIFERENTES	49,751.06	0.00	49,751.06	0.00	-2,521,207.22
MADRES Y/O PADRES SOLTEROS JEFS DE FAMILIA	914,977.84	0.00	914,977.84	0.00	-49,751.06
PREDIOS EDIFICADOS PROPIEDAD DE DISCAPACITADOS, MADRES JEFAS DE FAMILIA, PERSONAS MAYORES DE 60 AÑOS, QUE CUENTEN CON TARJETA DEL NAPAM O IDENTIFICACION OFICIAL, ASI COMO PENSIONADOS Y JUBILADOS, TODOS DE NACIONALIDAD MEXICANA, DESTINADOS EXCLUSIVAMENTE A CASA HABITACION	0.00	0.00	0.00	0.00	-914,977.84
INMUEBLE DEDICADO TOTALMENTE A CASA HABITACION	0.00	0.00	0.00	0.00	0.00
INMUEBLE PARCIALMENTE DESTINADO A CASA HABITACION	0.00	0.00	0.00	0.00	0.00
IMPUESTOS SOBRE ADQUISICIONES DE INMUEBLES	11,005,102.98	0.00	11,005,102.98	0.00	0.00
IMPUESTO PREDIAL	0.00	0.00	0.00	0.00	-11,005,102.98
IMPUESTO PREDIAL	0.00	33,000,000.00	33,000,000.00	30,580,818.86	-11,005,102.98
IMPUESTOS SOBRE LA PRODUCCION, EL CONSUMO Y LAS TRANSACCIONES	0.00	33,000,000.00	33,000,000.00	30,580,818.86	30,580,818.86
IMPUESTOS AL COMERCIO EXTERIOR	0.00	0.00	0.00	0.00	0.00
IMPUESTOS SOBRE NOMINAS Y ASIMILABLES	0.00	0.00	0.00	0.00	0.00
IMPUESTOS ECOLOGICOS	0.00	0.00	0.00	0.00	0.00
ACCESORIOS DE IMPUESTOS	1,250,518.88	0.00	1,250,518.88	0.00	0.00
RECARGOS	566,116.84	0.00	566,116.84	0.00	-1,250,518.88
RECARGOS (ADQUISICION DE INMUEBLES)	566,116.84	0.00	566,116.84	0.00	-566,116.84
ACTUALIZACIONES	684,402.04	0.00	684,402.04	0.00	-684,402.04
PREDIAL	0.00	0.00	0.00	0.00	-684,402.04
OTROS IMPUESTOS	13,922,291.64	0.00	13,922,291.64	242,484.00	0.00
APLICADOS A IMPTO PREDIAL Y DERECHOS POR SERVICIOS CATASTRALES	13,307,311.60	0.00	13,307,311.60	414.00	-13,679,807.64
15% PRO-EDUCACION Y ASISTENCIA SOCIAL	9,319,019.76	0.00	9,319,019.76	207.00	-13,306,897.60
15% PRO-CAMINOS	9,319,019.76	0.00	9,319,019.76	207.00	-9,318,812.76
15% PRO-TURISMO	0.00	0.00	0.00	0.00	-9,318,812.76
DESCUENTOS DE IMPUESTO PREDIAL DE NATURALEZA DEUDORA	-5,330,727.92	0.00	-5,330,727.92	0.00	0.00
APLICADOS A DERECHOS POR SERV DE TRANSIT	614,980.04	0.00	614,980.04	242,070.00	5,330,727.92
15% PRO-EDUCACION Y ASISTENCIA SOCIAL	307,490.02	0.00	307,490.02	121,035.00	-372,910.04
15% PRO-RECUPERACION EQUILIBRIO ECOLOGICO Y FORESTAL	307,490.02	0.00	307,490.02	121,035.00	-186,455.02
APLICADOS A DERECHOS POR SERVICIOS DE AGUA POTABLE	0.00	0.00	0.00	0.00	-186,455.02
15% PRO-EDUCACION Y ASISTENCIA SOCIAL	0.00	0.00	0.00	0.00	0.00
15% PRO-REDES	0.00	0.00	0.00	0.00	0.00
IMPUESTOS CAUSADOS EN EJERCICIOS FISCALES ANTERIORES PENDIENTES DE PAGO	13,254,241.88	0.00	13,254,241.88	0.00	0.00
REZAGOS	13,254,241.88	0.00	13,254,241.88	0.00	-13,254,241.88



H. AYUNTAMIENTO MUNICIPAL DE CHILPANCINGO, GRO.

SECRETARIA DE FINANZAS Y ADMINISTRACION

CONSOLIDADO



ESTADO ANALITICO DE INGRESOS

DEL 1 DE ENERO AL 30 DE JUNIO DE 2020

Rubro de Ingresos	Ingreso				Diferencia
	Estimado	Ampliaciones y Reducciones	Modificado	Recaudado	
PREDIAL	13,254,241.88	0.00	13,254,241.88	0.00	-13,254,241.88
CUOTAS Y APORTACIONES DE SEGURIDAD SOCIAL	0.00	0.00	0.00	0.00	0.00
APORTACIONES PARA FONDOS DE VIVIENDA	0.00	0.00	0.00	0.00	0.00
CUOTAS PARA EL SEGURO SOCIAL	0.00	0.00	0.00	0.00	0.00
CUOTAS DE AHORRO PARA EL RETIRO	0.00	0.00	0.00	0.00	0.00
OTRAS CUOTAS Y APORTACIONES PARA LA SEGURIDAD SOCIAL	0.00	0.00	0.00	0.00	0.00
ACCESORIOS DE CUOTAS Y APORTACIONES DE SEGURIDAD SOCIAL	0.00	0.00	0.00	0.00	0.00
CONTRIBUCIONES DE MEJORAS	0.00	0.00	0.00	0.00	0.00
CONTRIBUCIÓN DE MEJORAS POR OBRAS PÚBLICAS	0.00	0.00	0.00	0.00	0.00
CONTRIBUCIONES DE MEJORAS NO COMPRENDIDAS EN LAS FRACCIONES DE LA LEY DE INGRESOS CAUSADAS EN EJERCICIOS FISCALES ANTERIORES PENDIENTES DE LIQUIDACIÓN O PAGO	0.00	0.00	0.00	0.00	0.00
DERECHOS	103,263,702.78	2,001,000.00	105,264,702.78	12,532,978.00	-90,730,724.78
DERECHOS POR EL USO O APROVECHAMIENTO O EXPLOTACION DE BIENES DE DOMINIO PUBLICO	70,006,589.82	0.00	70,006,589.82	1,613,502.00	-68,393,087.82
POR COOPERACION P/OBRAS PUBLICAS	0.00	0.00	0.00	0.00	0.00
PARA LA CONSTRUCCION	0.00	0.00	0.00	0.00	0.00
PARA LA RECONSTRUCCION	0.00	0.00	0.00	0.00	0.00
PARA LA REPARACION	0.00	0.00	0.00	0.00	0.00
LICENCIAS PARA CONSTRUCCION DE EDIFICIOS O CASAS HABITACION, RESTAURACION O REPARACION, URBANIZACION, FRACCIONAMIENTO, LOTIFICACION, RELOTIFICACION, FUSION Y SUBDIVISION	1,039,614.02	0.00	1,039,614.02	254,278.00	-785,336.02
LICENCIAS P/EJECUTAR RUPTURAS EN VIA PUBLICA	22,752.70	0.00	22,752.70	3,959.00	-18,793.70
POR LA EXPEDICION DE LICENCIAS P/CONSTRUCCION DE OBRAS PUBLICAS Y PRIVADAS	689,278.06	0.00	689,278.06	211,223.00	-478,055.06
POR LA EXPEDICION DE LICENCIAS PARA LA REPARACION DE EDIFICIOS Y CASAS HABITACION	0.00	0.00	0.00	0.00	0.00
DERECHOS POR EXPEDICION DE LICENCIAS CONSTRUCCION	0.00	0.00	0.00	0.00	0.00
POR EXPEDICION DE LICENCIAS P/OBRAS DE URBANIZACION O FRACCIONAMIENTO	0.00	0.00	0.00	0.00	0.00
POR LA AUTORIZACION DE FUSION DE PREDIOS	71,745.68	0.00	71,745.68	7,661.00	-64,084.68
POR LA AUTORIZACION P/SUBDIVISION, LOTIFICACION Y RELOTIFICACION DE PREDIOS	215,933.32	0.00	215,933.32	13,261.00	-202,672.32
POR LA REVALUACION DE LICENCIA VENCIDA	0.00	0.00	0.00	0.00	0.00
LICENCIA P/EJECUCION DE OBRAS DENTRO DEL PANTEON MUNICIPAL	4,834.82	0.00	4,834.82	176.00	-4,658.82
POR LA INSCRIPCION DEL DIRECTOR RESPONSABLE DE OBRA	35,069.44	0.00	35,069.44	17,998.00	-17,071.44
POR PERMISO DE LA OCUPACION DE BIENES INMUEBLES QUE SE HAYAN CONSTRUIDO	0.00	0.00	0.00	0.00	0.00
POR EL CONTROL Y REGISTRO DE PERITOS VALUADORES QUE PRACTIQUEN AVALUOS	0.00	0.00	0.00	0.00	0.00
COMERCIALES CON FINES FISCALES	0.00	0.00	0.00	0.00	0.00
POR CONCEPTO DE CONSTRUCCION DE BARDAS	0.00	0.00	0.00	0.00	0.00
LICENCIA DE REPARACION Y RESTAURACION DE OBRAS	0.00	0.00	0.00	0.00	0.00
LICENCIAS PARA EL ALINEAMIENTO DE EDIFICIOS O CASAS HABITACION Y DE PREDIOS	279,037.30	0.00	279,037.30	56,221.00	-222,816.30
POR ALINEAMIENTO EN ZONA URBANA	279,037.30	0.00	279,037.30	56,221.00	-222,816.30
POR ALINEAMIENTO EN ZONA DE LUJO	0.00	0.00	0.00	0.00	0.00



H. AYUNTAMIENTO MUNICIPAL DE CHILPANCINGO, GRO.

SECRETARIA DE FINANZAS Y ADMINISTRACION

CONSOLIDADO



ESTADO ANALITICO DE INGRESOS

DEL 1 DE ENERO AL 30 DE JUNIO DE 2020

Rubro de Ingresos	Ingreso				Diferencia	
	Estimado	Ampliaciones y Reducciones	Modificado	Devengado		Recaudado
LICENCIAS PIDEMOLICION DE EDIFICIOS O CASAS HABITACION	3,440.20	0.00	3,440.20	486.00	486.00	-2,954.20
POR EXPED DE LICENCIAS PARA DEMOLICION DE EDIFICIOS O CASAS HABITACION	3,440.20	0.00	3,440.20	486.00	486.00	-2,954.20
SERVICIOS GENERALES DEL RASTRO MUNICIPAL O LUGARES AUTORIZADOS	24,893.04	0.00	24,893.04	0.00	0.00	-24,893.04
SACRIFICIO, DESPRENDIDO DE PIEL O DESPLUME, RASURADO, EXTRACCION Y LAVADO DE VISCERAS	24,893.04	0.00	24,893.04	0.00	0.00	-24,893.04
USO DE CORRALES O CORRALETAS POR DIAS	0.00	0.00	0.00	0.00	0.00	0.00
TRANSPORTE SANITARIO DEL RASTRO O LUGAR AUTORIZADO AL LOCAL DEL EXPENDIO	0.00	0.00	0.00	0.00	0.00	0.00
SERVICIOS GENERALES EN PANTEONES	2,348,376.70	0.00	2,348,376.70	1,049,130.00	1,049,130.00	-1,299,246.70
INHUMACIONES POR CUERPO	59,915.10	0.00	59,915.10	25,909.00	25,909.00	-34,006.10
EXHUMACIONES POR CUERPO	3,650.32	0.00	3,650.32	0.00	0.00	-3,650.32
OSARIO, GUARDA Y CUSTODIA ANUALMENTE	1,477,390.80	0.00	1,477,390.80	645,516.00	645,516.00	-831,874.80
TRASLADO DE CADAVERES O RESTOS ARIDOS	807,420.48	0.00	807,420.48	377,705.00	377,705.00	-429,715.48
SERVICIO DE AGUA POTABLE, DRENAJE, ALCANTARILLADO Y SANEAMIENTO	0.00	0.00	0.00	0.00	0.00	0.00
POR EL SERVICIO DE ABASTECIMIENTO DE AGUA POTABLE	0.00	0.00	0.00	0.00	0.00	0.00
POR CONECCION A LA RED DE AGUA POTABLE	0.00	0.00	0.00	0.00	0.00	0.00
POR LA CONECCION A LA RED DE DRENAJE	0.00	0.00	0.00	0.00	0.00	0.00
OTROS SERVICIOS	0.00	0.00	0.00	0.00	0.00	0.00
POR SERV DE ALUMBRADO PUBLICO	63,661,588.38	0.00	63,661,588.38	0.00	0.00	-63,661,588.38
CASAS HABITACION	63,661,588.38	0.00	63,661,588.38	0.00	0.00	-63,661,588.38
PREDIOS	0.00	0.00	0.00	0.00	0.00	0.00
ESTABLECIMIENTOS COMERCIALES	0.00	0.00	0.00	0.00	0.00	0.00
ESTABLECIMIENTOS DE SERVICIOS	0.00	0.00	0.00	0.00	0.00	0.00
INDUSTRIAS	0.00	0.00	0.00	0.00	0.00	0.00
POR EL USO DE LA VIA PUBLICA	1,256,904.88	0.00	1,256,904.88	164,710.00	164,710.00	-1,092,194.88
COMERCIO AMBULANTE	1,256,904.88	0.00	1,256,904.88	164,710.00	164,710.00	-1,092,194.88
PRESTADORES DE SERVICIOS AMBULANTES	0.00	0.00	0.00	0.00	0.00	0.00
BAÑOS PUBLICOS	1,392,735.10	0.00	1,392,735.10	88,677.00	88,677.00	-1,304,058.10
SANITARIOS	1,392,735.10	0.00	1,392,735.10	88,677.00	88,677.00	-1,304,058.10
BAÑOS DE REGADERA	0.00	0.00	0.00	0.00	0.00	0.00
SERVICIOS DE PROTECCION PRIVADA	0.00	0.00	0.00	0.00	0.00	0.00
SERVICIOS DE PROTECCION PRIVADA	0.00	0.00	0.00	0.00	0.00	0.00
DERECHOS POR PRESTACION DE SERVICIOS	31,411,857.86	2,001,000.00	33,412,857.86	10,466,502.00	10,466,502.00	-20,946,355.86
POR EXPEDICION DE PERM Y REGISTROS EN MA	0.00	0.00	0.00	0.00	0.00	0.00
SERVICIO DE MANTENIMIENTO A FOSAS SEPTICAS Y TRANSPORTES DE AGUAS RESIDUALES	0.00	0.00	0.00	0.00	0.00	0.00
ALMACENAJE EN MATERIA RECICLABLE	0.00	0.00	0.00	0.00	0.00	0.00
OPERACION DE CALDERAS	0.00	0.00	0.00	0.00	0.00	0.00
CENTROS DE ESPECTACULOS Y SALONES DE FIESTAS	0.00	0.00	0.00	0.00	0.00	0.00
ESTABLECIMIENTOS CON PREPARACION DE ALIMENTOS	0.00	0.00	0.00	0.00	0.00	0.00
BARES Y CANTINAS	0.00	0.00	0.00	0.00	0.00	0.00

SECRETARIA DE FINANZAS Y ADMINISTRACION  
 CHILPANCINGO  
 2015 2021

H. AYUNTAMIENTO MUNICIPAL DE CHILPANCINGO, GRO.

SECRETARIA DE FINANZAS Y ADMINISTRACION

CONSOLIDADO



ESTADO ANALITICO DE INGRESOS

DEL 1 DE ENERO AL 30 DE JUNIO DE 2020

Rubro de Ingresos	Ingreso				Diferencia
	Estimado	Ampliaciones y Reducciones	Modificado	Devengado	
POZOLERIAS	0.00	0.00	0.00	0.00	0.00
ROSTICERIAS	0.00	0.00	0.00	0.00	0.00
DISCOTECAS	0.00	0.00	0.00	0.00	0.00
TALLERES MECANICOS	0.00	0.00	0.00	0.00	0.00
TALLERES DE HOJALATERIA Y PINTURA	0.00	0.00	0.00	0.00	0.00
TALLERES DE SERV DE CAMBIO DE ACEITE, LAVADO Y ENGRASADO	0.00	0.00	0.00	0.00	0.00
TALLERES DE LAVADO DE AUTO	0.00	0.00	0.00	0.00	0.00
HERRERIA	0.00	0.00	0.00	0.00	0.00
CARPINTERIA	0.00	0.00	0.00	0.00	0.00
LAVANDERIAS	0.00	0.00	0.00	0.00	0.00
ESTUDIOS DE FOTOGRAFIA Y REVELADOS DE PELICULAS FOTOGRAFICAS	0.00	0.00	0.00	0.00	0.00
VENTAS Y ALMACEN DE PRODUCTOS AGRICOLAS	0.00	0.00	0.00	0.00	0.00
TALLERES DE REPARACION DE APARATOS ELECTRONICOS	0.00	0.00	0.00	0.00	0.00
TALLERES DE REPARACION DE APARATOS ELECTRODOMESTICOS	0.00	0.00	0.00	0.00	0.00
TALLERES DE REPARACION DE BICICLETAS	0.00	0.00	0.00	0.00	0.00
ESTETICAS O SALONES DE BELLEZA	0.00	0.00	0.00	0.00	0.00
OTROS QUE EMITAN ALGUN CONTAMINANTE AL MEDIO AMBIENTE	0.00	0.00	0.00	0.00	0.00
POR REFRENDO ANUAL REVALIDACION O CERTIFICACION	0.00	0.00	0.00	0.00	0.00
<b>POR LA EXPEDICION O TRAMITACION DE CONSTANCIAS, CERTIFICACIONES, CERTIFICADOS</b>	<b>162,488.88</b>	<b>0.00</b>	<b>162,488.88</b>	<b>44,172.00</b>	<b>-118,316.88</b>
COPIAS	162,488.88	0.00	162,488.88	44,172.00	-118,316.88
POR LA EXPEDICION O TRAMITACION DE CONSTANCIAS, CERTIFICACIONES, CERTIFICADOS Y COPIAS	162,488.88	0.00	162,488.88	44,172.00	-118,316.88
<b>DERECHOS POR COPIAS DE PLANOS, AVALUOS Y SERVICIOS CATASTRALES</b>	<b>5,570,536.64</b>	<b>0.00</b>	<b>5,570,536.64</b>	<b>142,689.00</b>	<b>-5,427,847.64</b>
CONSTANCIAS	5,570,536.64	0.00	5,570,536.64	142,689.00	-5,427,847.64
CERTIFICACIONES	1,117,440.82	0.00	1,117,440.82	141,297.00	-976,143.82
DPLICADOS O COPIAS	3,187,091.92	0.00	3,187,091.92	1,392.00	-3,185,699.92
OTROS SERVICIOS	1,971.42	0.00	1,971.42	0.00	-1,971.42
CONSTANCIAS DE FACILIDAD DE USO DE SUELO	1,264,032.48	0.00	1,264,032.48	0.00	-1,264,032.48
<b>SERVICIOS DE LIMPIA, ASEO PUBLICO, RECOLECCION, TRASLADO, TRATAMIENTO Y DISPOSICION FINAL DE RESIDUOS</b>	<b>637,096.20</b>	<b>0.00</b>	<b>637,096.20</b>	<b>277,340.00</b>	<b>-359,756.20</b>
A PROPIETARIOS O POSEEDORES DE CASA HABITACION, CONDOMINIOS, DEPARTAMENTOS O SIMILARES	637,096.20	0.00	637,096.20	277,340.00	-359,756.20
A ESTABLECIMIENTOS COMERCIALES, SERVICIOS DE HOSPEDAJE TEMPORAL, CASAS DE HUESPEDES, APARTAMENTOS AMUEBLADOS, RESTAURANTES, INDUSTRIAS, HOSPITALES, CLINICAS, INSTITUCIONES EDUCATIVAS PARTICULARES Y GIROS DISTINTOS AUTORIZADOS A PROPIETARIOS O POSEEDORES DE PREDIOS URBANOS SIN BARDEAR DE FRENTE A LA VIA PUBLICA QUE SE DECLAREN EN REBELDIA	0.00	0.00	0.00	0.00	0.00
POR PODA DE ARBOLES O ARBUSTOS DE PARTICULARES QUE INVADAN LA VIA PUBLICA	0.00	0.00	0.00	0.00	0.00
<b>LICENCIAS PERMISOS DE CIRCULACION Y REPOSICION DE DOCUMENTOS DE TRANSITO</b>	<b>2,824,628.88</b>	<b>1,000.00</b>	<b>2,825,628.88</b>	<b>1,213,774.00</b>	<b>-1,610,854.88</b>
LICENCIAS PIMANEJAR	1,801,603.90	1,000.00	1,802,603.90	676,763.00	-1,124,840.90
OTROS SERVICIOS	1,023,024.98	0.00	1,023,024.98	537,011.00	-486,013.98



H. AYUNTAMIENTO MUNICIPAL DE CHILPANCINGO, GRO.

SECRETARIA DE FINANZAS Y ADMINISTRACION

CONSOLIDADO



ESTADO ANALITICO DE INGRESOS

DEL 1 DE ENERO AL 30 DE JUNIO DE 2020

Rubro de Ingresos	Ingreso				Diferencia
	Estimado	Ampliaciones y Reducciones	Modificado	Devengado	
EXPEDICION INICIAL O REFRENDO DE LICENCIAS, PERMISOS Y AUTORIZACIONES PARA EL FUNCIONAMIENTO DE ESTABLECIMIENTOS O LOCALES CUYOS GIROS SEAN LA ENAJENACION DE BEBIDAS ALCOHOLICAS O LA PRESTACION DE SERVICIOS QUE INCLUYAN SU EXPENDIO	14,794,529.88	2,000,000.00	16,794,529.88	5,515,873.00	-9,278,656.88
ENAJENACION					
PRESTACION DE SERVICIOS	8,582,718.58	0.00	8,582,718.58	4,379,442.00	-4,203,276.58
POR CUALQUIER MODIFICACION QUE SUFRA LA LICENCIA O EMPADRONAMIENTO DE LOCALES ESTABLECIDOS FUERA DEL MERCADO MUNICIPAL PREVIA AUTORIZACION DEL PRESIDENTE MUNICIPAL	0.00	0.00	0.00	0.00	0.00
POR CUALQUIER MODIFICACION QUE SUFRA LA LICENCIA O EMPADRONAMIENTO DE LOCALES ESTABLECIDOS EN EL MERCADO MUNICIPAL PREVIA AUTORIZACION DEL PRESIDENTE MUNICIPAL	6,011,811.30	0.00	6,011,811.30	0.00	-6,011,811.30
AMPLIACION DE HORARIO ESTABLECIDO A COMERCIOS	0.00	0.00	0.00	0.00	0.00
POR LICENCIAS, PERMISOS O AUTORIZACIONES PARA LA COLOCACION DE ANUNCIOS O CARTELES Y LA REALIZACION DE PUBLICIDAD EN LUGARES VISIBLES DESDE LA VIA PUBLICA	200,000.00	2,000,000.00	2,200,000.00	1,136,431.00	936,431.00
ANUNCIOS COMERCIALES, MANTAS, LONAS SIN ESTRUCTURA Y CARTELES EN FACHADAS, MUROS, PAREDES O BARDAS, POR SEMESTRE POR M2	5,082,495.86	0.00	5,082,495.86	2,761,086.00	-2,321,409.86
ANUNCIOS EN CORTINAS, CORTINAS METALICAS, MARQUESINAS Y TOLDOS, POR SEMESTRE	19,434.04	0.00	19,434.04	0.00	-19,434.04
ANUNCIOS LUMINOSOS, ESPECTACULARES Y ELECTRONICOS POR ANUALIDAD	0.00	0.00	0.00	0.00	0.00
ANUNCIOS COLOCADOS EN UNIDADES DE TRANSPORTE PUBLICO LOCAL Y EN EQUIPOS Y APARATOS DE DIVERSION PERMITIDOS DE EXPLOTACION COMERCIAL	5,083,061.82	0.00	5,083,061.82	2,761,086.00	-2,301,975.82
ANUNCIOS COMERCIALES COLOCADOS EN CASSETAS TELEFONICAS INSTALADAS EN LA VIA PUBLICA	0.00	0.00	0.00	0.00	0.00
POR ANUNCIOS TRANSITORIOS POR MEDIO DE PROPAGANDA EN TABLEROS, VOLANTES Y DEMAS FORMAS SIMILARES	0.00	0.00	0.00	0.00	0.00
POR PERIFONEO	0.00	0.00	0.00	0.00	0.00
REGISTRO CIVIL					
POR ADMINISTRACION DEL REGISTRO CIVIL	0.00	0.00	0.00	0.00	0.00
SERVICIOS GENERALES DE PRESTADOS POR LOS CENTROS ANTRABASICOS MUNICIPALES	1,306,993.78	0.00	1,306,993.78	432,782.00	-874,211.78
RECOLECCION DE PERROS CALLEJEROS	1,306,993.78	0.00	1,306,993.78	432,782.00	-874,211.78
AGRESIONES REPORTADAS	20,443.44	0.00	20,443.44	0.00	-20,443.44
SACRIFICIO DE PERROS INDESEADOS	0.00	0.00	0.00	0.00	0.00
ESTERILIZACION DE HEMBRA Y MACHO	0.00	0.00	0.00	0.00	0.00
VACUNAS ANTIRRABICAS	20,443.44	0.00	20,443.44	0.00	-20,443.44
CONSULTAS	0.00	0.00	0.00	0.00	0.00
BANOS GARRAPATICIDAS	0.00	0.00	0.00	0.00	0.00
CIRUGIAS	0.00	0.00	0.00	0.00	0.00
SERVICIOS MUNICIPALES DE SALUD					
DE LA PREVENCIÓN Y CONTROL DE ENFERMEDADES DE TRANSMISIÓN SEXUAL	827,458.74	0.00	827,458.74	39,927.00	-787,531.74
POR ANALISIS DE LABORATORIOS Y EXPEDICION DE CREDENCIALES	277,688.00	0.00	277,688.00	14,260.00	-263,428.00
OTROS SERVICIOS MEDICOS	189,909.34	0.00	189,909.34	14,506.00	-175,403.34
DERECHOS DE ESCRITURACION	359,861.40	0.00	359,861.40	11,161.00	-348,700.40
LOTES HASTA 120 Mts CUADRADOS	0.00	0.00	0.00	0.00	0.00
	0.00	0.00	0.00	0.00	0.00



miércoles 19 agosto 2020 3:08:25 PM

H. AYUNTAMIENTO MUNICIPAL DE CHILPANCINGO, GRO.

SECRETARIA DE FINANZAS Y ADMINISTRACION

CONSOLIDADO



ESTADO ANALITICO DE INGRESOS

DEL 1 DE ENERO AL 30 DE JUNIO DE 2020

Rubro de Ingresos	Ingreso				Diferencia
	Estimado	Ampliaciones y Reducciones	Modificado	Devengado	
LOTES DE 120.01 HASTA 250 Mts CUADRADOS	0.00	0.00	0.00	0.00	0.00
REGISTRO Y REFERENDO EN MATERIA PECUARIA	185,185.76	0.00	185,185.76	38,859.00	-146,326.76
REFERENDO DE FIERRO	18,169.20	0.00	18,169.20	4,148.00	-14,021.20
REFERENDO DE FIERRO	166,380.02	0.00	166,380.02	34,402.00	-131,978.02
TRAMITACION DE CONSTANCIAS EN MATERIA PECUARIA	0.00	0.00	0.00	0.00	0.00
MULTA POR DEAMBULACION DE GANADO EN POBLACION URBANA Y RURAL	0.00	0.00	0.00	0.00	0.00
MULTA POR NO REGISTRO DE FIERRO MARCAS O SEÑALES DE SANGRE EN MATERIA PECUARIA	0.00	0.00	0.00	0.00	0.00
CERTIFICACION DE DOCUMENTOS	636.54	0.00	636.54	309.00	-327.54
OTROS DERECHOS	1,845,255.30	0.00	1,845,255.30	452,974.00	-1,392,281.30
DE LA INSTALACION, MANTENIMIENTO Y CONSERVACION DEL ALUMBRADO PUBLICO	0.00	0.00	0.00	0.00	0.00
PREDIOS DESTINADOS A CASA HABITACION O BALDIOS	0.00	0.00	0.00	0.00	0.00
LOCALES COMERCIALES O DE PRESTACION DE SERVICIOS EN GENERAL	0.00	0.00	0.00	0.00	0.00
LOCALES COMERCIALES DE PRESTACION DE SERVICIOS RELACIONADOS CON EL TURISMO	0.00	0.00	0.00	0.00	0.00
LOCALES INDUSTRIALES	0.00	0.00	0.00	0.00	0.00
PRO-BOMBEROS	591,537.24	0.00	591,537.24	263,295.00	-328,242.24
LICENCIAS PARA CONSTRUCCION DE EDIFICIOS O CASAS HABITACION, RESTAURACION O REPARACION, URBANIZACION, FRACCIONAMIENTO, LOTIFICACION, RELOTIFICACION FUSION Y SUBDIVISION	99,718.42	0.00	99,718.42	23,616.00	-76,102.42
POR LA EXPEDICION INICIAL O REFRENDO DE LICENCIAS, PERMISOS Y AUTORIZACIONES PARA EL FUNCIONAMIENTO DE ESTABLECIMIENTOS O LOCALES CUYOS GIROS SEAN LA ENAJENACION DE BEBIDAS ALCOHOLICAS O LA PRESTACION DE SERVICIOS QUE INCLUYAN EL EXPENDIO DE DICHAS BEBIDAS, SIEMPRE QUE SE EFECTUE TOTAL O PARCIALMENTE CON EL PUBLICO EN GENERAL	0.00	0.00	0.00	0.00	0.00
LICENCIAS PERMISOS O AUTORIZACIONES PARA LA COLOCACION DE ANUNCIOS O CARTELES COMERCIALES Y LA REALIZACION DE PUBLICIDAD EN VIA PUBLICA Y LUGARES PUBLICOS	491,818.82	0.00	491,818.82	239,679.00	-252,139.82
POR LA RECOLECCION, MANEJO Y DISPOSICION FINAL DE ENVASES NO RETORNABLES	0.00	0.00	0.00	0.00	0.00
ENVASES NO RETORNABLES QUE CONTIENEN PRODUCTOS NO TOXICOS	0.00	0.00	0.00	0.00	0.00
ENVASES NO RETORNABLES QUE CONTIENEN PRODUCTOS TOXICOS	0.00	0.00	0.00	0.00	0.00
PRO-ECOLOGIA	1,176,101.38	0.00	1,176,101.38	161,598.00	-1,014,503.38
POR VERIFICACION PARA ESTABLECIMIENTO DE UN NUEVO O AMPLIACION DE OBRAS DE SERVICIOS, INDUSTRIA Y COMERCIO	47,293.48	0.00	47,293.48	15,535.00	-31,758.48
POR PERMISO POR DERRIBA DE ARBOL PUBLICO O PRIVADO	10,011.60	0.00	10,011.60	8,713.00	-1,298.60
POR DICTAMEN DE ECOLOGIA Y MEDIO AMBIENTE A ESTABLECIMIENTOS MERCANTILES	14,284.04	0.00	14,284.04	0.00	-14,284.04
POR AUTORIZACION DE REGISTRO COMO GENERADOS DE EMISIONES CONTAMINANTES A LA ATMOSFERA A ESTABLECIMIENTOS MERCANTILES Y DE EMISIONES EN FUENTES FIJAS Y MOVILES	131,780.26	0.00	131,780.26	27,142.00	-104,638.26
POR SOLICITUD DE REGISTRO DE DESCARGA DE AGUAS RESIDUALES	972,732.00	0.00	972,732.00	110,208.00	-862,524.00
POR INFORMES O MANIFESTACIONES DE RESIDUOS NO PELIGROSOS	0.00	0.00	0.00	0.00	0.00
POR EXTRACCION DE FLORA NO RESERVADA A LA FEDERACION EN EL MUNICIPIO	0.00	0.00	0.00	0.00	0.00

SECRETARIA DE FINANZAS Y ADMINISTRACION



H. AYUNTAMIENTO MUNICIPAL DE CHILPANCINGO, GRO.

SECRETARIA DE FINANZAS Y ADMINISTRACION

CONSOLIDADO



ESTADO ANALITICO DE INGRESOS

DEL 1 DE ENERO AL 30 DE JUNIO DE 2020

Rubro de Ingresos	Ingreso				Diferencia
	Estimado	Ampliaciones y Reducciones	Modificado	Recaudado	
MOVIMIENTOS DE ACTIVOS RIESGOSOS DENTRO DE EMPRESAS, NEGOCIOS U OTROS	0.00	0.00	0.00	0.00	0.00
PRO DICTAMENES DE USO DE SUELO	0.00	0.00	0.00	0.00	0.00
FORMAS DEL REGISTRO CIVIL	77,616.68	0.00	77,616.68	28,081.00	-49,535.68
FORMAS DEL REGISTRO CIVIL	77,616.68	0.00	77,616.68	28,081.00	-49,535.68
DERECHOS CAUSADOS EN EJERCICIOS FISCALES ANTERIORES	0.00	0.00	0.00	0.00	0.00
REZAGOS	0.00	0.00	0.00	0.00	0.00
ACCESORIOS DE DERECHOS	0.00	0.00	0.00	0.00	0.00
RECARGOS	0.00	0.00	0.00	0.00	0.00
AGUA POTABLE, ALCANTARILLADO Y SANEAMIENTO	0.00	0.00	0.00	0.00	0.00
DERECHOS CAUSADOS EN EJERCICIOS FISCALES ANTERIORES NO PAGADOS	0.00	0.00	0.00	0.00	0.00
REZAGOS	0.00	0.00	0.00	0.00	0.00
AGUA POTABLE, ALCANTARILLADO Y SANEAMIENTO	0.00	0.00	0.00	0.00	0.00
BAÑOS PUBLICOS SANITARIOS	0.00	0.00	0.00	0.00	0.00
COMERCIO AMBULANTE	0.00	0.00	0.00	0.00	0.00
ANUNCIOS LUMINOSOS ESPECTACULARES Y ELECTRONICOS POR AÑO	0.00	0.00	0.00	0.00	0.00
REFERENDO DE FIERRO	0.00	0.00	0.00	0.00	0.00
SACRIFICIO DESPRENDIMIENTO DE PIEL O DESPLUME, RASURADO, EXTRACCION Y LAVADO DE VECERAS	0.00	0.00	0.00	0.00	0.00
TIENDAS DEPARTAMENTALES	0.00	0.00	0.00	0.00	0.00
<b>PRODUCTOS</b>	<b>904,176.39</b>	<b>778,563.04</b>	<b>1,682,739.43</b>	<b>1,003,262.21</b>	<b>99,085.82</b>
<b>PRODUCTOS DE TIPO CORRIENTE</b>	<b>904,176.39</b>	<b>778,563.04</b>	<b>1,682,739.43</b>	<b>1,003,262.21</b>	<b>99,085.82</b>
ARRENDAMIENTO	225,839.86	0.00	225,839.86	5,878.00	-219,961.86
MERCADO CENTRAL	918.76	0.00	918.76	0.00	-918.76
MERCADO DE ZONA	136,670.70	0.00	136,670.70	5,878.00	-130,792.70
MERCADO DE ARTESANIAS	0.00	0.00	0.00	0.00	0.00
TIANGUIS	0.00	0.00	0.00	0.00	0.00
CANCHAS DEPORTIVAS	0.00	0.00	0.00	0.00	0.00
LOCALES CON CORTINAS	0.00	0.00	0.00	0.00	0.00
AUDITORIOS O CENTROS SOCIALES	0.00	0.00	0.00	0.00	0.00
INSTALACIONES	0.00	0.00	0.00	0.00	0.00
PLAZA DE TOROS POR CAPACIDAD	0.00	0.00	0.00	0.00	0.00
PALENQUES POR CAPACIDAD	0.00	0.00	0.00	0.00	0.00
ESTACIONAMIENTOS POR HORA O FRACCION	88,250.40	0.00	88,250.40	0.00	-88,250.40
PENSION MENSUAL POR UNIDAD	0.00	0.00	0.00	0.00	0.00
POR LOTES EN PROP O ARREND EN CEMENTERIO	0.00	0.00	0.00	0.00	0.00
FOSA EN PROP POR M2	0.00	0.00	0.00	0.00	0.00
FOSA EN ARREND POR TERMINO DE 7AÑ/5OS POR	0.00	0.00	0.00	0.00	0.00
OCCUPACION O APROVECHAMIENTO DE VIA PUBLI	4,326.00	0.00	4,326.00	0.00	-4,326.00
ESTACIONAMIENTO DE VEHICULOS EN VIA PUB	0.00	0.00	0.00	0.00	0.00

H. AYUNTAMIENTO MUNICIPAL DE CHILPANCINGO, GRO.
   
 2015
   
 SECRETARIA DE FINANZAS Y ADMINISTRACION

H. AYUNTAMIENTO MUNICIPAL DE CHILPANCINGO, GRO.

SECRETARIA DE FINANZAS Y ADMINISTRACION

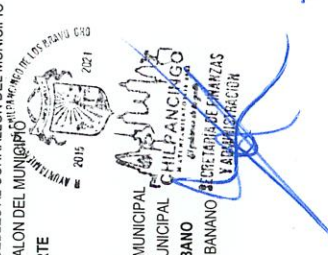
CONSOLIDADO



ESTADO ANALITICO DE INGRESOS

DEL 1 DE ENERO AL 30 DE JUNIO DE 2020

Rubro de Ingresos	Ingreso				Diferencia
	Estimado	Ampliaciones y Reducciones	Modificado	Devengado	
ESTACIONAMIENTOS EXCLUSIVOS EN LA VIA PU	0.00	0.00	0.00	0.00	0.00
POR OCUPACION DE LA VIA PUB CON TAPIALES	0.00	0.00	0.00	0.00	0.00
OCUPACION TEMPORAL DE LA VIA PUBLICA CON APARATOS MECANICOS O ELECTROMECANICOS	0.00	0.00	0.00	0.00	0.00
ESTACIONAMIENTO DE AMBULANCIAS FRENTE A CLINICAS U HOSPITALES PARTICULARES	0.00	0.00	0.00	0.00	0.00
OCUPACION DE VIA PUBLICA POR MAQUINAS TRAGAMONEDAS QUE EXPENDIAN CUALQUIER PRODUCTO	0.00	0.00	0.00	0.00	0.00
ESTACIONAMIENTOS EXCLUSIVOS EN LA VIA PUBLICA AUTOMOVILES DE ALQUILER	0.00	0.00	0.00	0.00	0.00
CAMIONETAS QUE PRESTENJ SERVICIO PUBLICO DE TRANSPORTE DE PASAJEROS Y/O CARGA	0.00	0.00	0.00	0.00	0.00
POR ESTACIONAMIENTO EN LUGARES EXCLUSIVOS DE LA VIA PUBLICA PARA CARGA Y DESCARGA EN ESTABLECIMIENTOS COMERCIALES TURISTICOS INDUSTRIALES Y AGRICOLAS SEGUN SU UBICACION POR LINEAL O FRACCION	0.00	0.00	0.00	0.00	0.00
POR ESTACIONAMIENTO DE CAMIONES PROPIEDAD DE EMPRESAS TRANSPORTADORAS O PARTICULARES QUE USEN LA VIA PUBLICA PARA PEORNTAR O HACER MANIOBRAS	0.00	0.00	0.00	0.00	0.00
ESTACIONAMIENTOS EN LA VIA PUBLICA DE TODA CLASE DE VEHICULOS DE ALQUILER NO COMPRENDIDOS EN LAS FRACCIONES ANTERIORES	0.00	0.00	0.00	0.00	0.00
ZONAS DE STACIONAMIENTOS MUNICIPALES	0.00	0.00	0.00	0.00	0.00
OCUPACION O APROVECHAMIENTO S DE LA VIA PUBLICA MEDIANTE LA INSTALACION DE CASETAS TELEFONICAS	0.00	0.00	0.00	0.00	0.00
PARQUIMETROS	4,326.00	0.00	4,326.00	0.00	0.00
CORRALES Y CORRALETAS	0.00	0.00	0.00	0.00	-4,326.00
GANADO MAYOR	0.00	0.00	0.00	0.00	0.00
GANADO MENOR	0.00	0.00	0.00	0.00	0.00
REGISTRO DE FIERRO	0.00	0.00	0.00	0.00	0.00
CORRALON MUNICIPAL	405,370.92	0.00	405,370.92	77,689.00	77,689.00
POR LOS SERVICIOS DE ARRASTRE DE BIENES MUEBLES AL CORRALON DEL MUNICIPIO	397,100.02	0.00	397,100.02	74,252.00	74,252.00
POR EL DEPOSITO DE BIENES MUEBLES AL CORRALON DEL MUNICIPIO	8,270.90	0.00	8,270.90	3,437.00	3,437.00
POR SERVICIO MIXTO DE UNIDADES DE TRANSPORTE	0.00	0.00	0.00	0.00	0.00
SERVICIOS DE PASAJEROS	0.00	0.00	0.00	0.00	0.00
SERVICIO DE CARGA EN GENERAL	0.00	0.00	0.00	0.00	0.00
SERVICIO DE PASAJEROS Y CARGA EN GENERAL	0.00	0.00	0.00	0.00	0.00
SERVICIO DE VIAJE ESPECIAL DENTRO DEL AREA MUNICIPAL	0.00	0.00	0.00	0.00	0.00
SERVICIO DE VIAJE ESPECIAL FUERA DEL AREA MUNICIPAL	0.00	0.00	0.00	0.00	0.00
POR SERVICIO DE UNIDADES DE TRANSPORTE URBANO	0.00	0.00	0.00	0.00	0.00
POR SERVICIO DE UNIDADES DE TRANSPORTE URBANO	0.00	0.00	0.00	0.00	0.00
BALNEARIOS Y CENTROS RECREATIVOS	0.00	0.00	0.00	0.00	0.00
BALNEARIOS Y CENTROS RECREATIVOS	0.00	0.00	0.00	0.00	0.00
ESTACIONES DE GASOLINA	0.00	0.00	0.00	0.00	0.00
ESTACIONES DE GASOLINA	0.00	0.00	0.00	0.00	0.00
CENTRALES DE MAQUINARIA AGRICOLA	0.00	0.00	0.00	0.00	0.00
RASTREO POR HECTAREA O FRACCION	0.00	0.00	0.00	0.00	0.00



H. AYUNTAMIENTO MUNICIPAL DE CHILPANCINGO, GRO.

SECRETARIA DE FINANZAS Y ADMINISTRACION

CONSOLIDADO



ESTADO ANALITICO DE INGRESOS

DEL 1 DE ENERO AL 30 DE JUNIO DE 2020

Rubro de Ingresos	Ingreso				Diferencia
	Estimado	Ampliaciones y Reducciones	Modificado	Devengado	
BARBECHO POR HECTAREA O FRACCION	0.00	0.00	0.00	0.00	0.00
DESGRANADO POR COSTAL	0.00	0.00	0.00	0.00	0.00
ACARREOS DE PRODUCTOS AGRICOLAS	0.00	0.00	0.00	0.00	0.00
ASOLEADEROS	0.00	0.00	0.00	0.00	0.00
COPRA POR KILOGRAMOS	0.00	0.00	0.00	0.00	0.00
TALLERES DE HUARACHE	0.00	0.00	0.00	0.00	0.00
VENTA DE PRODUCCION POR PAR	0.00	0.00	0.00	0.00	0.00
GRANJAS PORCICOLAS	0.00	0.00	0.00	0.00	0.00
GRANJAS PORCICOLAS	0.00	0.00	0.00	0.00	0.00
ADQUISICIONES PARA VETA DE APOYO A LAS COMUNIDADES	0.00	0.00	0.00	0.00	0.00
FERTILIZANTES (RECUPERACION PRODUCTORES)	0.00	0.00	0.00	0.00	0.00
ALIMENTOS PARA GANADOS	0.00	0.00	0.00	0.00	0.00
INSECTICIDAS	0.00	0.00	0.00	0.00	0.00
FUNGICIDAS	0.00	0.00	0.00	0.00	0.00
PESTICIDAS	0.00	0.00	0.00	0.00	0.00
HERBICIDAS	0.00	0.00	0.00	0.00	0.00
APEROS AGRICOLAS	0.00	0.00	0.00	0.00	0.00
DESAYUNOS ESCOLARES (RECUPERACION DE BENEFICIARIOS)	0.00	0.00	0.00	0.00	0.00
PRODUCTOS DIVERSOS	250,681.40	0.00	250,681.40	0.00	-250,681.40
VENTA DE ESQUILMOS	0.00	0.00	0.00	0.00	0.00
CONTRATOS DE APARCERIA	0.00	0.00	0.00	0.00	0.00
DESECHOS DE BASURA	0.00	0.00	0.00	0.00	0.00
OBJETOS DECOMISADOS	0.00	0.00	0.00	0.00	0.00
VENTA DE LEYES Y REGLAMENTOS	250,681.40	0.00	250,681.40	0.00	-250,681.40
VENTA DE FORMAS IMPRESAS POR JUEGOS	0.00	0.00	0.00	0.00	0.00
ALARMAS VECINALES	0.00	0.00	0.00	0.00	0.00
PRODUCTOS FINANCIEROS	17,956.21	778,563.04	796,521.25	919,695.21	901,737.00
GASTO CORRIENTE	7,971.21	1,850.41	9,821.62	1,036.18	-6,935.03
FONDO DE APORT PINFRA SOC MPAL	9,269.77	676,462.63	685,732.40	819,802.06	810,532.29
FONDO DE APORT PIFORT DE LOS MPIOES	717.23	100,250.00	100,967.23	98,856.97	98,139.74
RAMO 20	0.00	0.00	0.00	0.00	0.00
PRODUCTOS DE CAPITAL	0.00	0.00	0.00	0.00	0.00
PRODUCTOS DE CAPITAL	0.00	0.00	0.00	0.00	0.00
VENTA DE ACTIVOS	0.00	0.00	0.00	0.00	0.00
PRODUCTOS CAUSADOS EN EJERCICIOS FISCALES ANTERIORES PENDIENTES DE PAGO	0.00	0.00	0.00	0.00	0.00
PRODUCTOS CAUSADOS EN EJERCICIOS FISCALES ANTERIORES PENDIENTES DE PAGO	0.00	0.00	0.00	0.00	0.00
PRODUCTOS CAUSADOS EN EJERCICIOS FISCALES ANTERIORES PENDIENTES DE PAGO	0.00	0.00	0.00	0.00	0.00
MERCADO DE ZONA	0.00	0.00	0.00	0.00	0.00



H. AYUNTAMIENTO MUNICIPAL DE CHILPANCINGO, GRO.

SECRETARIA DE FINANZAS Y ADMINISTRACION

CONSOLIDADO



ESTADO ANALITICO DE INGRESOS

DEL 1 DE ENERO AL 30 DE JUNIO DE 2020

Rubro de Ingresos	Ingreso				Diferencia
	Estimado	Ampliaciones y Reducciones	Modificado	Devengado	
APROVECHAMIENTOS	4,776,002.49	0.00	4,776,002.49	1,696,520.00	1,696,520.00
MULTAS FISCALES	4,776,002.49	0.00	4,776,002.49	1,696,520.00	1,696,520.00
FALTAS DE CUMPLIMIENTO DE OBLIGACIONES FISCALES	447,028.24	0.00	447,028.24	0.00	0.00
MULTAS ADMINISTRATIVAS	447,028.24	0.00	447,028.24	0.00	0.00
LOS QUE TRANSGREDAN EL BANDO DE POLICIA Y BUEN GOBIERNO Y EN SUS REGLAMENTOS MUNICIPALES	322,451.80	0.00	322,451.80	75,570.00	75,570.00
MULTAS DE TRANSITO LOCAL	322,451.80	0.00	322,451.80	75,570.00	75,570.00
PARTICULARES	2,847,864.12	0.00	2,847,864.12	1,336,444.00	1,336,444.00
SERVICIO PUBLICO	2,301,931.16	0.00	2,301,931.16	1,169,332.00	1,169,332.00
MULTAS POR CONCEPTO DE AGUA POTABLE, DRENAJE, ALCANTARILLADO Y SANEAMIENTO	545,932.96	0.00	545,932.96	167,112.00	167,112.00
TOMA CLANDESTINA	0.00	0.00	0.00	0.00	0.00
MULTAS POR CONCEPTO DE PROTECCION AL MEDIO AMBIENTE (ECOLOGIA) DE LAS MULTAS DE ECOLOGIA	82,915.00	0.00	82,915.00	81,201.00	81,201.00
DE LAS CONCESIONES Y CONTRATOS	82,915.00	0.00	82,915.00	81,201.00	81,201.00
SERVICIOS PUBLICOS MUNICIPALES	0.00	0.00	0.00	0.00	0.00
POR LOS CONTRATOS QUE CELEBRAN CON LOS PARTICULARES	0.00	0.00	0.00	0.00	0.00
POR COBRO DE MULTAS ADMINISTRATIVAS FEDERALES NO FISCALES Y DERECHOS FEDERALES	0.00	0.00	0.00	0.00	0.00
POR COBRO DE MULTAS ADMINISTRATIVAS FEDERALES NO FISCALES 90%	0.00	0.00	0.00	0.00	0.00
DONATIVOS Y LEGADOS	553,201.67	0.00	553,201.67	203,305.00	203,305.00
DE PARTICULARES	553,201.67	0.00	553,201.67	203,305.00	203,305.00
DE PARTICULARES DE OBRA	0.00	0.00	0.00	0.00	0.00
BIENES MOSTRENCOS	0.00	0.00	0.00	0.00	0.00
VENTA DE ANIMALES	0.00	0.00	0.00	0.00	0.00
VENTA DE BIENES MUEBLES	0.00	0.00	0.00	0.00	0.00
VENTA DE BIENES INMUEBLES	0.00	0.00	0.00	0.00	0.00
INDENIZACION POR DAÑOS A BIENES MUNICIPALES	0.00	0.00	0.00	0.00	0.00
DAÑOS CAUSADOS A BIENES PROPIEDAD DEL MUNICIPIO	0.00	0.00	0.00	0.00	0.00
INTERESES MORATORIOS	0.00	0.00	0.00	0.00	0.00
CUANDO NO SE CUBRAN OPORTUNAMENTE LOS CREDITOS FISCALES EN LOS TERMINOS ESTABLECIDOS	0.00	0.00	0.00	0.00	0.00
COBRO DE SEGUROS POR SINIESTROS	0.00	0.00	0.00	0.00	0.00
POR CUENTA DE SEGUROS CONTRATADOS CUANDO OCURRAN SINIESTROS QUE AFECTEN SUS PROPIEDADES	0.00	0.00	0.00	0.00	0.00
GASTOS DE NOTIFICACION Y EJECUCION	522,541.66	0.00	522,541.66	0.00	0.00
POR DILIGENCIAS QUE SE PRACTIQUEN CONFORME AL CODIGO FISCAL MUNICIPAL	522,541.66	0.00	522,541.66	0.00	0.00
REINTEGROS O DEVOLUCIONES DE EJERCICIOS ANTERIORES	0.00	0.00	0.00	0.00	0.00
REINTEGRO DE RECURSOS DE EJERCICIOS ANTERIORES	0.00	0.00	0.00	0.00	0.00



H. AYUNTAMIENTO MUNICIPAL DE CHILPANCINGO, GRO.

SECRETARIA DE FINANZAS Y ADMINISTRACION

CONSOLIDADO



ESTADO ANALITICO DE INGRESOS

DEL 1 DE ENERO AL 30 DE JUNIO DE 2020

Rubro de Ingresos	Ingreso					Diferencia
	Estimado	Ampliaciones y Reducciones	Modificado	Devengado	Recaudado	
FONDO DE APORTACIONES PINER SOC. MPAL.	0.00	0.00	0.00	0.00	0.00	0.00
FONDO DE APORTACION PIFORT. DE LOS MPIO.	0.00	0.00	0.00	0.00	0.00	0.00
DEVOLUCION DE IMPUESTO	0.00	0.00	0.00	0.00	0.00	0.00
2% POR REMUNERACIONES AL TRABAJO PERSONAL 45% ADICIONAL Y RECARGOS	0.00	0.00	0.00	0.00	0.00	0.00
APROVECHAMIENTOS PATRIMONIALES	0.00	0.00	0.00	0.00	0.00	0.00
ACCESORIOS DE APROVECHAMIENTOS	0.00	0.00	0.00	0.00	0.00	0.00
APROVECHAMIENTOS CAUSADOS EN EJERCICIOS FISCALES ANTERIORES DE TIPO CORRIENTE	0.00	0.00	0.00	0.00	0.00	0.00
APROVECHAMIENTOS CAUSADOS EN EJERCICIOS FISCALES ANTERIORES DE TIPO CORRIENTE	0.00	0.00	0.00	0.00	0.00	0.00
DONATIVOS Y LEGADOS	0.00	0.00	0.00	0.00	0.00	0.00
2% POR REMUNERACIONES Y 45% ADICIONAL RECARGOS Y ACTUALIZACIONES	0.00	0.00	0.00	0.00	0.00	0.00
90% POR COBRO DE MULTAS ADMINISTRATIVAS FEDERALES NO FISCALES	0.00	0.00	0.00	0.00	0.00	0.00
INGRESOS POR VENTA DE BIENES, PRESTACION DE SERVICIOS Y OTROS INGRESOS	0.00	0.00	0.00	0.00	0.00	0.00
INGRESOS POR VENTA DE BIENES Y PRESTACION DE SERVICIOS DE INSTITUCIONES PUBLICAS DE SEGURIDAD SOCIA	0.00	0.00	0.00	0.00	0.00	0.00
INGRESOS POR VENTA DE BIENES Y PRESTACION DE SERVICIOS DE EMPRESAS PRODUCTIVAS DEL ESTADO	0.00	0.00	0.00	0.00	0.00	0.00
INGRESOS POR VENTA DE BIENES Y PRESTACION DE SERVICIOS DE ENTIDADES PARAESTATALES Y FIDEICOMISOS NO EMPRESARIALES Y NO FINANCIEROS	0.00	0.00	0.00	0.00	0.00	0.00
INGRESOS POR VENTA DE BIENES Y PRESTACION DE SERVICIOS DE ENTIDADES PARAESTATALES EMPRESARIALES NO FINANCIERAS CON PARTICIPACION ESTATAL MAYORITARIA	0.00	0.00	0.00	0.00	0.00	0.00
INGRESOS POR VENTA DE BIENES Y PRESTACION DE SERVICIOS DE ENTIDADES PARAESTATALES EMPRESARIALES FINANCIERAS MONETARIAS CON PARTICIPACION ESTATAL MAYORITARIA	0.00	0.00	0.00	0.00	0.00	0.00
INGRESOS POR VENTA DE BIENES Y PRESTACION DE SERVICIOS DE ENTIDADES PARAESTATALES EMPRESARIALES FINANCIERAS NO MONETARIAS CON PARTICIPACION ESTATAL MAYORITARIA	0.00	0.00	0.00	0.00	0.00	0.00
INGRESOS POR VENTA DE BIENES Y PRESTACION DE SERVICIOS DE FIDEICOMISOS FINANCIEROS PUBLICOS CON PARTICIPACION ESTATAL MAYORITARIA	0.00	0.00	0.00	0.00	0.00	0.00
INGRESOS POR VENTA DE BIENES Y PRESTACION DE SERVICIOS DE ENTIDADES LEGISLATIVO Y JUDICIAL, Y DE LOS ORGANOS AUTONOMOS	0.00	0.00	0.00	0.00	0.00	0.00
OTROS INGRESOS	0.00	0.00	0.00	0.00	0.00	0.00
<b>PARTICIPACIONES</b>	<b>692,731,939.07</b>	<b>60,265,433.97</b>	<b>752,997,373.04</b>	<b>416,215,208.16</b>	<b>416,215,208.16</b>	<b>-276,516,730.91</b>
<b>LAS PROV DEL FONDO GRAL DE PARTICIPACION</b>	<b>258,011,068.64</b>	<b>44,579,863.20</b>	<b>302,590,931.84</b>	<b>158,608,851.10</b>	<b>158,608,851.10</b>	<b>-99,402,217.54</b>
FONDO COMUN	258,011,068.64	14,071,381.12	272,082,449.76	128,100,369.02	128,100,369.02	-129,910,699.62
FONDO DE FOMENTO MUNICIPAL	191,865,877.68	-1,130,769.65	190,735,108.03	85,439,687.59	85,439,687.59	-106,426,190.09
FONDO PARA LA INFRAESTRUCTURA A MUNICIPIOS	37,494,733.72	8,986,302.97	46,481,036.69	28,100,233.27	28,100,233.27	-9,394,500.45
FONDO DE APORTACIONES ESTATALES PARA LA INFRAESTRUCTURA SOCIAL MUNICIPAL	11,648,263.28	3,030,127.45	14,678,390.73	5,938,396.03	5,938,396.03	-5,709,867.25
FONDO DE ESTABILIZACION EN LA ENT. FEDERATIVAS (FEIEF)	17,002,193.96	2,619,762.86	19,621,956.82	8,036,094.64	8,036,094.64	-8,966,099.32
FONDO DE PARTICIPACIONES FEDERALES A MPIO	0.00	585,957.49	585,957.49	585,957.49	585,957.49	0.00
FONDO DE PARTICIPACIONES FEDERALES A MPIO CTA PUB 2017 (CAPITAL)	0.00	0.00	0.00	0.00	0.00	0.00

SECRETARIA DE FINANZAS Y ADMINISTRACION  
 CHILPANCINGO, GRO.  
 2020

H. AYUNTAMIENTO MUNICIPAL DE CHILPANCINGO, GRO.

SECRETARIA DE FINANZAS Y ADMINISTRACION

CONSOLIDADO



ESTADO ANALITICO DE INGRESOS

DEL 1 DE ENERO AL 30 DE JUNIO DE 2020

Rubro de Ingresos	Ingreso				Diferencia
	Estimado	Ampliaciones y Reducciones	Modificado	Devengado	
FONDO DE PARTICIPACIONES FEDERALES A IMPIOS CTA PUB 2017 (RENDIMIENTOS)	0.00	0.00	0.00	0.00	0.00
PARTICIPACIONES FEDERALES A MUNICIPIOS 2018 (RENDIMIENTOS)	0.00	0.00	0.00	0.00	0.00
<b>DESCUENTO A LAS PARTICIPACIONES</b>	<b>0.00</b>	<b>22,001,939.08</b>	<b>22,001,939.08</b>	<b>22,001,939.08</b>	<b>22,001,939.08</b>
SECRETARIA DE FINANZAS (DESC ISSSTE)	0.00	0.00	0.00	0.00	0.00
FONDO DE AHORRO PARA CONTINGENCIAS	0.00	12,857,704.08	12,857,704.08	12,857,704.08	12,857,704.08
FONDO DE SOLIDARIDAD	0.00	973,545.00	973,545.00	973,545.00	973,545.00
PRESTAMO P/CONTINGENCIAS FINANCIERAS	0.00	5,124,000.00	5,124,000.00	5,124,000.00	5,124,000.00
PRESTAMO DE LINEA DE CREDITO GLOBAL MPAL	0.00	0.00	0.00	0.00	0.00
FONDO DE RESERVA PARA PAGO DE INTERESES Y CAPITAL CREDITO BANORTE	0.00	0.00	0.00	0.00	0.00
COMISION DE LA LINEA DE CRED GLOBAL MPAL	0.00	0.00	0.00	0.00	0.00
IMPUESTOS, DERECHOS Y APROVECHAMIENTOS	0.00	0.00	0.00	0.00	0.00
2% SOBRE REMUNERACION AL TRAB. PERSONAL, 45% ADIC. Y REC.	0.00	0.00	0.00	0.00	0.00
DESCUENTO POR RECUPERACION DE INTERESES	0.00	0.00	0.00	0.00	0.00
LAUDOS LABORALES	0.00	0.00	0.00	0.00	0.00
ISR	0.00	0.00	0.00	0.00	0.00
ISSSPEG	0.00	0.00	0.00	0.00	0.00
IMSS POR CUENTA DE CAPACH	0.00	1,074,132.00	1,074,132.00	1,074,132.00	1,074,132.00
ISR POR CUENTA DE CAPACH	0.00	1,972,558.00	1,972,558.00	1,972,558.00	1,972,558.00
DESCUENTO POR PAGO DE CREDITO A BANCO INTERACCIONES	0.00	0.00	0.00	0.00	0.00
<b>OTROS INGRESOS EXTRAORDINARIOS</b>	<b>0.00</b>	<b>8,506,543.00</b>	<b>8,506,543.00</b>	<b>8,506,543.00</b>	<b>8,506,543.00</b>
CONAGUA (PRODDER)	0.00	0.00	0.00	0.00	0.00
APOYO A LA ESCULTURA ALUSIVA A LOS 200 AÑOS	0.00	0.00	0.00	0.00	0.00
OTROS INGRESOS EXTRAORDINARIOS	0.00	0.00	0.00	0.00	0.00
CONAGUA (PROSANEAR)	0.00	0.00	0.00	0.00	0.00
CREDITO SIMPLE QUIROGRAFARIO	0.00	0.00	0.00	0.00	0.00
APORT. GOBIERNO DEL ESTADO PARA CAPACH	0.00	6,000,000.00	6,000,000.00	6,000,000.00	6,000,000.00
APORT. GOBIERNO DEL ESTADO PARA CONTINGENCIAS ECONOMICAS	0.00	0.00	0.00	0.00	0.00
APORT. GOBIERNO DEL ESTADO PARA EL PATRONATO DE LA FERIA DE SAN MATEO, NAVIDAD Y AÑO NUEVO	0.00	0.00	0.00	0.00	0.00
APORTACION DEL GOBIERNO DEL ESTADO PARA CONTINGENCIAS DE LA BASURA.	0.00	0.00	0.00	0.00	0.00
(ANTORCHA CAMPESINA)	0.00	0.00	0.00	0.00	0.00
APORTACION ESTATAL PARA APOYO A LA FERIA DEL POZOLE Y DEL MEZCAL	0.00	0.00	0.00	0.00	0.00
APORTACION ESTATAL PARA APOYO PARA PAGO DE BONO DEL DIA DE LAS MADRES	0.00	0.00	0.00	0.00	0.00
APORTACION ESTATAL PARA MANITTO Y CONSERVACION DE RELLENO SANITARIO UBICADO EN PARAJE TLACLU TLAPA LOC EL PLATANAL	0.00	0.00	0.00	0.00	0.00
PROVISIONES SALARIALES Y ECONOMICAS (RAMO 23)	0.00	0.00	0.00	0.00	0.00
APORTACION EXTRAORDINARIA 2% SOBRE REMUNERACION AL TRAB. PERSONAL	0.00	0.00	0.00	0.00	0.00

SECRETARIA DE FINANZAS Y ADMINISTRACION  
 CHILPANCINGO  
 2015

*[Firma manuscrita]*

*[Firma manuscrita]*

H. AYUNTAMIENTO MUNICIPAL DE CHILPANCINGO, GRO.

SECRETARIA DE FINANZAS Y ADMINISTRACION

CONSOLIDADO



ESTADO ANALITICO DE INGRESOS

DEL 1 DE ENERO AL 30 DE JUNIO DE 2020

Rubro de Ingresos	Ingreso				Diferencia
	Estimado	Ampliaciones y Reducciones	Modificado	Devengado	
APOYO FINANCIERO EXTRAORDINARIO PARA CONTINGENCIAS DE FIN DE AÑO	0.00	0.00	0.00	0.00	0.00
DEVOLUCION ISR	0.00	2,506,543.00	2,506,543.00	2,506,543.00	2,506,543.00
APOYO FINANCIERO PARA CONTINGENCIAS ECONOMICAS	0.00	0.00	0.00	0.00	0.00
RENDIMIENTO FINANCIERO DEL FDO. DE RECAUDACION DE ISR CAPACH.	0.00	0.00	0.00	0.00	0.00
APOYO FINANCIERO PARA CONTINGENCIAS ECONOMICAS (CAPACH)	0.00	0.00	0.00	0.00	0.00
<b>FONDOS DE APORTACIONES FEDERALES</b>					
FONDO DE APORT PINFRA SOC MPAL	408,461,161.43	13,975,426.57	422,436,588.00	234,331,551.76	234,331,551.76
APORTACIONES PINFRA SOC MPAL	216,436,893.59	14,895,684.41	231,132,578.00	138,679,546.80	138,679,546.80
INTERESES POR PRODUCTOS FINANCIEROS	216,436,893.59	14,895,684.41	231,132,578.00	138,679,546.80	138,679,546.79
DEVOLUCION DE RECURSOS NO EJERCIDOS DE EJERCICIOS ANTERIORES	0.00	0.00	0.00	0.00	0.00
RECURSOS DE EJERCICIOS FISCALES ANTERIORES	0.00	0.00	0.00	0.00	0.00
REINTEGRO DE COMISIONES POR CHEQUES DEVUELTOS RECURSOS 2011	0.00	0.00	0.00	0.00	0.00
<b>FONDO DE APORT PIFORT DE LOS MPIO</b>					
APORTACIONES PIFORT DE LOS MPIO	192,024,267.84	-720,257.84	191,304,010.00	95,652,004.98	95,652,004.98
INTERESES POR PRODUCTOS FINANCIEROS	192,024,267.84	-720,257.84	191,304,010.00	95,652,004.98	95,652,004.98
REINTEGRO DE COMISIONES POR CHEQUES DEVUELTOS	0.00	0.00	0.00	0.00	0.00
RECURSOS DE EJERCICIOS FISCALES ANTERIORES	0.00	0.00	0.00	0.00	0.00
RENDIMIENTO POR PRESTAMOS ENTRE PROGRAMAS	0.00	0.00	0.00	0.00	0.00
<b>DESC DE APORT FEDERALES (RAMO 33)</b>					
DESCUENTOS DE APORTACIONES FEDERALES FIMS	0.00	0.00	0.00	0.00	0.00
DESC DE APORT FEDERALES (FORTAMUN)	0.00	0.00	0.00	0.00	0.00
<b>APORTACION MUNICIPAL</b>					
APORTACION MUNICIPAL SUBSEMUN 2013	0.00	0.00	0.00	0.00	0.00
RENDIMIENTOS APORTACION MUNICIPAL SUBSEMUN 2013	0.00	0.00	0.00	0.00	0.00
<b>CONVENIOS</b>					
PROVENIENTES DEL GOBIERNO DEL EDO	26,259,709.00	1,710,144.20	27,969,853.20	23,274,805.28	23,274,805.28
INVERSION ESTATAL DIRECTA	0.00	0.00	0.00	0.00	0.00
FOPEDEP	0.00	0.00	0.00	0.00	0.00
FERTILIZANTE GOBIERNO DEL ESTADO	0.00	0.00	0.00	0.00	0.00
<b>PROVENIENTES DEL GOBIERNO FEDERAL</b>					
FORTASEG	26,259,709.00	1,710,144.20	27,969,853.20	23,274,805.28	23,274,805.28
HABITAT	0.00	0.00	0.00	0.00	0.00
ESPACIOS PUBLICOS	0.00	0.00	0.00	0.00	0.00
FORTALECIMIENTO DE INSTANCIAS MUNICIPALES	0.00	0.00	0.00	0.00	0.00
FOPEDEP	0.00	0.00	0.00	0.00	0.00
APORTACION FEDERAL DEL INSTITUTO NACIONAL DEL EMPRENDEDOR	0.00	0.00	0.00	0.00	0.00
CONTINGENCIAS ECONOMICAS RAMO 23	0.00	0.00	0.00	0.00	0.00



*[Handwritten signature]*



ESTADO ANALITICO DE INGRESOS

DEL 1 DE ENERO AL 30 DE JUNIO DE 2020

Rubro de Ingresos	Ingreso				Diferencia
	Estimado	Ampliaciones y Reducciones	Modificado	Devengado	
CONADE	0.00	0.00	0.00	0.00	0.00
FONDO DE APORTACIONES PARA LA INFRAESTRUCTURA SOCIAL PIENTIDADES (FISE)	0.00	0.00	0.00	0.00	0.00
PROGRAMA FORTALECE	0.00	0.00	0.00	0.00	0.00
FAFEF	0.00	0.00	0.00	0.00	0.00
SECRETARIA DE CULTURA	0.00	0.00	0.00	0.00	0.00
PROGRAMA DE PREVENCIÓN DE RIESGOS	0.00	0.00	0.00	0.00	0.00
PROGRAMA PRODDER-CONAGUA	0.00	0.00	0.00	0.00	0.00
FONHAPO-SEDATU	0.00	0.00	0.00	0.00	0.00
APORT DE PARTICULARES Y ORG OFICIALES	0.00	0.00	0.00	0.00	0.00
GASTO CORRIENTE	0.00	0.00	0.00	0.00	0.00
DE ORGANISMOS OFICIALES	0.00	0.00	0.00	0.00	0.00
FONDO DE APORT PINFRA SOC MPAL	0.00	0.00	0.00	0.00	0.00
DE ORGANISMOS OFICIALES	0.00	0.00	0.00	0.00	0.00
FONDO DE APORT PIFORT DE LOS MPIO	0.00	0.00	0.00	0.00	0.00
DE ORGANISMOS OFICIALES	0.00	0.00	0.00	0.00	0.00
INGRESOS DERIVADOS DE EROGACIONES RECUP	0.00	0.00	0.00	0.00	0.00
GASTO CORRIENTE	0.00	0.00	0.00	0.00	0.00
FONDO DE APORT PINFRA SOC MPAL	0.00	0.00	0.00	0.00	0.00
FONDO DE APORT PIFORT DE LOS MPIO	0.00	0.00	0.00	0.00	0.00
OTROS INGRESOS EXTRAORDINARIOS	0.00	0.00	0.00	0.00	0.00
GASTO CORRIENTE	0.00	0.00	0.00	0.00	0.00
ENTERO DE INGRESOS POR CUENTA DE TERCERO	0.00	0.00	0.00	0.00	0.00
FONDO DE APORT PIFORT DE LOS MPIO	0.00	0.00	0.00	0.00	0.00
RAMO 20	0.00	0.00	0.00	0.00	0.00
DESCUENTOS (MATURALEZA DEUDORA)	0.00	0.00	0.00	0.00	0.00
IMPUESTO PREDIAL	0.00	0.00	0.00	0.00	0.00
AGUA POTABLE	0.00	0.00	0.00	0.00	0.00
MULTAS	0.00	0.00	0.00	0.00	0.00
RECARGOS	0.00	0.00	0.00	0.00	0.00
SUBSIDIO Y/O ESTIMULOS FISCALES	0.00	0.00	0.00	0.00	0.00
OTROS (ESPECIFICAR)	0.00	0.00	0.00	0.00	0.00
INVERSION ESTATAL DIRECTA	0.00	0.00	0.00	0.00	0.00
TRANSFERIDAS AL H AYUNTAMIENTO	0.00	0.00	0.00	0.00	0.00
RAMO 20	0.00	0.00	0.00	0.00	0.00
MICRO REGIONES	0.00	0.00	0.00	0.00	0.00
HABITAT	0.00	0.00	0.00	0.00	0.00
EMPLEO TEMPORAL	0.00	0.00	0.00	0.00	0.00
INICIATIVA CIUDADANA TRES POR UNO	0.00	0.00	0.00	0.00	0.00





H. AYUNTAMIENTO MUNICIPAL DE CHILPANCINGO, GRO.

SECRETARIA DE FINANZAS Y ADMINISTRACION

CONSOLIDADO



ESTADO ANALITICO DE INGRESOS

DEL 1 DE ENERO AL 30 DE JUNIO DE 2020

Rubro de Ingresos	Ingreso				Diferencia
	Estimado	Ampliaciones y Reducciones	Modificado	Recaudado	
OTROS	0.00	0.00	0.00	0.00	0.00
PROGRAMA DE ESPACIOS PUBLICOS	0.00	0.00	0.00	0.00	0.00
OTROS PROGRAMAS DISTINTOS A LOS ANTERIORES	0.00	0.00	0.00	0.00	0.00
GASTO CORRIENTE	0.00	0.00	0.00	0.00	0.00
FONDO DE APORTACIONES PINFRA. SOC. MPAL.	0.00	0.00	0.00	0.00	0.00
FONDO DE APORT P/FORT DE LOS MPTOS	0.00	0.00	0.00	0.00	0.00
INCENTIVOS DERIVADOS DE LA COLABORACION FISCAL	0.00	0.00	0.00	0.00	0.00
PROGRAMA HABITAT	0.00	0.00	0.00	0.00	0.00
PROVENIENTES DEL GOB FED	0.00	0.00	0.00	0.00	0.00
APORTACION FEDERAL HABITAT 2014	0.00	0.00	0.00	0.00	0.00
RESCATE DE ESPACIOS PUBLICOS	0.00	0.00	0.00	0.00	0.00
PROVENIENTES DEL GOB FEDERAL	0.00	0.00	0.00	0.00	0.00
APORTACION FEDERAL ESPACIOS PUBLICOS	0.00	0.00	0.00	0.00	0.00
RENDIMIENTOS ESPACIOS PUBLICOS	0.00	0.00	0.00	0.00	0.00
SUBSEMUN FEDERAL	0.00	0.00	0.00	0.00	0.00
PROVENIENTES DEL GOBIERNO FEDERAL	0.00	0.00	0.00	0.00	0.00
APORTACION SUBSEMUN FEDERAL	0.00	0.00	0.00	0.00	0.00
RENDIMIENTOS SUBSEMUN	0.00	0.00	0.00	0.00	0.00
PROGRAMA FOPEDEP	0.00	0.00	0.00	0.00	0.00
PROVENIENTES DEL PROGRAMA FOPEDEP	0.00	0.00	0.00	0.00	0.00
APORTACION FEDERAL PROGRAMA FOPEDEP	0.00	0.00	0.00	0.00	0.00
PROGRAMA FERTILIZANTE I.E.D.	0.00	0.00	0.00	0.00	0.00
PROVENIENTE DEL GOBIERNO DEL ESTADO	0.00	0.00	0.00	0.00	0.00
APORTACION ESTATAL PROGRAMA FERTILIZANTE	0.00	0.00	0.00	0.00	0.00
RENDIMIENTOS DEL PROGRAMA FERTILIZANTE	0.00	0.00	0.00	0.00	0.00
TRANSFERENCIAS, ASIGNACIONES, SUBSIDIOS Y PENSIONES Y JUBILACIONES	0.00	0.00	0.00	0.00	0.00
TRANSFERENCIAS Y ASIGNACIONES	0.00	0.00	0.00	0.00	0.00
SUBSIDIOS Y SUBVENCIONES	0.00	0.00	0.00	0.00	0.00
PENSIONES Y JUBILACIONES	0.00	0.00	0.00	0.00	0.00
TRANSFERENCIAS DEL FONDO MEXICANO DEL RETROFITO PARA LA ESTABILIZACION Y EL DESARROLLO	0.00	0.00	0.00	0.00	0.00
INGRESOS DERIVADOS DE FINANCIAMIENTOS	0.00	0.00	0.00	0.00	0.00
ENDEUDAMIENTO INTERNO	0.00	0.00	0.00	0.00	0.00
BANCO INTERACCIONES	0.00	0.00	0.00	0.00	0.00
INSTITUCION BANCARIA SIN DETERMINAR	0.00	0.00	0.00	0.00	0.00
SEFINA	0.00	0.00	0.00	0.00	0.00
ENDEUDAMIENTO EXTERNO	0.00	0.00	0.00	0.00	0.00
FINANCIAMIENTO INTERNO	0.00	0.00	0.00	0.00	0.00



*[Firma manuscrita]*

H. AYUNTAMIENTO MUNICIPAL DE CHILPANCINGO, GRO.

SECRETARIA DE FINANZAS Y ADMINISTRACION

CONSOLIDADO



ESTADO ANALITICO DE INGRESOS

DEL 1 DE ENERO AL 30 DE JUNIO DE 2020

Total	885,124,125.88	61,043,997.01	946,168,122.90	462,272,811.23	462,272,811.23	-422,851,314.66
				Ingresos excedentes		

Estado Analítico de Ingresos Por Fuente de Financiamiento	Ingreso				Diferencia
	Estimado	Ampliaciones y Reducciones	Modificado	Devengado	

Ingresos del Poder Ejecutivo Federal o Estatal y de los Municipios

IMPUESTOS	83,448,305.16	-2,001,000.00	81,447,305.16	30,824,842.86	30,824,842.86	-52,623,462.30
IMPUESTOS SOBRE INGRESOS	6,927.78	0.00	6,927.78	486.00	486.00	-6,441.78
IMPUESTOS SOBRE DIVERSIONES Y ESPECTACULOS PUBLICOS	6,927.78	0.00	6,927.78	486.00	486.00	-6,441.78
TEATRO, CIRCO, CARPA Y DIVERSIONES SIMILARES	0.00	0.00	0.00	0.00	0.00	0.00
EVENTOS DEPORTIVOS, BEISBOL, FUTBOL, BOX, LUCHA LIBRE Y SIMILARES	0.00	0.00	0.00	0.00	0.00	0.00
EVENTOS TAURINOS	0.00	0.00	0.00	0.00	0.00	0.00
EXHIBICIONES, EXPOSICIONES Y SIMILARES	0.00	0.00	0.00	0.00	0.00	0.00
CENTROS RECREATIVOS	0.00	0.00	0.00	0.00	0.00	0.00
BAILES EVENT DE ESPECULACION, SE COBRA LA ENTRADA SOBRE EL BOLETAJE VENDIDO	0.00	0.00	0.00	0.00	0.00	0.00
BAILES EVENT DE ESPECULACION SIN COBRO DE ENTRADA	0.00	0.00	0.00	0.00	0.00	0.00
BAILES PARTICULARES, NO ESPECULATIVOS CUANDO SE DESARROLLEN EN ALGUN ESPACIO PUBLICO	6,927.78	0.00	6,927.78	486.00	486.00	-6,441.78
EXCURSIONES Y PASEOS TERRESTRES O MARITIMOS	0.00	0.00	0.00	0.00	0.00	0.00
MAQ VIDEO, JUEGOS MECANICOS, MAQ GOLOSINAS O FUTBOLITOS	0.00	0.00	0.00	0.00	0.00	0.00
JUEGOS MECANICOS PARA NIÑOS POR UNIDAD Y POR ANUALIDAD	0.00	0.00	0.00	0.00	0.00	0.00
MAQUINAS DE GOLOSINAS REFRESCOS O FUTBOLITOS POR UNIDAD O POR ANUALIDAD	0.00	0.00	0.00	0.00	0.00	0.00
OTRAS DIVERSIONES O ESPECTACULOS PUBLICOS NO ESPECIFICADOS	0.00	0.00	0.00	0.00	0.00	0.00
IMPUESTO SOBRE EL PATRIMONIO	55,014,324.98	-2,001,000.00	53,013,324.98	30,581,872.86	30,581,872.86	-24,432,452.12
PREDIOS URBANOS Y SUB-URBANOS BALDIOS	12,217,437.70	-11,000,000.00	1,217,437.70	1,054.00	1,054.00	-12,216,383.70
URBANOS BALDIOS	12,173,602.96	-11,000,000.00	1,173,602.96	1,054.00	1,054.00	-12,172,548.96
SUB-URBANOS BALDIOS	43,834.74	0.00	43,834.74	0.00	0.00	-43,834.74
PREDIOS URBANOS Y SUB-URBANOS EDIFICADOS, DESTINADOS PARA EL SERVICIO TURISTICO	0.00	0.00	0.00	0.00	0.00	0.00
URBANOS EDIFICADOS PARA EL SERVICIO TURISTICO	0.00	0.00	0.00	0.00	0.00	0.00
SUB-URBANOS EDIFICADOS PARA EL SERVICIO TURISTICO	0.00	0.00	0.00	0.00	0.00	0.00
OTROS	0.00	0.00	0.00	0.00	0.00	0.00
PREDIOS RUSTICOS BALDIOS	884,650.52	0.00	884,650.52	0.00	0.00	-884,650.52
RUSTICOS BALDIOS	884,650.52	0.00	884,650.52	0.00	0.00	-884,650.52
PREDIOS URBANOS, SUB-URBANOS Y RUSTICOS EDIFICADOS	24,519,121.16	-24,001,000.00	518,121.16	0.00	0.00	-24,519,121.16
URBANOS EDIF DESTINADOS A CASA HABITACION	22,086,071.64	-22,000,000.00	86,071.64	0.00	0.00	-22,086,071.64
SUB-URBANOS EDIFICADOS DESTINADOS A CASA HABITACION	43,307.38	0.00	43,307.38	0.00	0.00	-43,307.38
RUSTICOS EDIFICADOS DESTINADOS A CASA HABITACION	2,389,742.14	-2,001,000.00	388,742.14	0.00	0.00	-2,389,742.14
LOS DEL REGIMEN DE TIEMPO COMPARTIDO Y MULTIPROPIEDAD	0.00	0.00	0.00	0.00	0.00	0.00
PREDIOS EN QUE SE URQUIEN PLANTAS DE BENEFICIO Y ESTABLECIMIENTOS METALURGICOS	0.00	0.00	0.00	0.00	0.00	0.00



H. AYUNTAMIENTO MUNICIPAL DE CHILPANCINGO, GRO.

SECRETARIA DE FINANZAS Y ADMINISTRACION

CONSOLIDADO



ESTADO ANALITICO DE INGRESOS

DEL 1 DE ENERO AL 30 DE JUNIO DE 2020

Estado Analítico de Ingresos Por Fuente de Financiamiento	Ingreso				Diferencia
	Estimado	Ampliaciones y Reducciones	Modificado	Devengado	
PREDIOS EJIDALES Y COMUNALES	0.00	0.00	0.00	0.00	0.00
PREDIOS Y CONSTRUCCIONES UBICADAS EN LAS ZONAS URBANAS, SUB-URBANAS, Y RUSTICAS, REGULARIZADAS MEDIANTE PROGRAMAS SOCIALES DE REGULARIZACION DE LA TENENCIA DE LA TIERRA CREADOS POR EL GOBIERNO ESTATAL Y MUNICIPAL	0.00	0.00	0.00	0.00	0.00
PREDIOS EDIFICADOS PROPIEDAD DE PENSIONADOS Y JUBILADOS DE NACIONALIDAD MEXICANA DESTINADO EXCLUSIVAMENTE A CASA HABITACION	6,388,012.62	0.00	6,388,012.62	0.00	-6,388,012.62
PENSIONADOS Y JUBILADOS	2,902,076.50	0.00	2,902,076.50	0.00	-2,902,076.50
INSEN	2,521,207.22	0.00	2,521,207.22	0.00	-2,521,207.22
PERSONAS DE CAPACIDADES DIFERENTES	49,751.06	0.00	49,751.06	0.00	-49,751.06
MADRES Y/O PADRES SOLTEROS, JEFS DE FAMILIA	914,977.84	0.00	914,977.84	0.00	-914,977.84
PREDIOS EDIFICADOS PROPIEDAD DE DISCAPACITADOS, MADRES JEFS DE FAMILIA, PERSONAS MAYORES DE 60 AÑOS, QUE CUENTEN CON TARJETA DEL NAPAM O IDENTIFICACION OFICIAL, ASI COMO PENSIONADOS Y JUBILADOS, TODOS DE NACIONALIDAD MEXICANA, DESTINADOS EXCLUSIVAMENTE A CASA HABITACION	0.00	0.00	0.00	0.00	0.00
INMUEBLE DEDICADO TOTALMENTE A CASA HABITACION	0.00	0.00	0.00	0.00	0.00
INMUEBLE PARCIALMENTE DESTINADO A CASA HABITACION	0.00	0.00	0.00	0.00	0.00
IMPUESTOS SOBRE ADQUISICIONES DE INMUEBLES	11,005,102.98	0.00	11,005,102.98	0.00	-11,005,102.98
IMPUESTO PREDIAL	11,005,102.98	0.00	11,005,102.98	0.00	-11,005,102.98
IMPUESTO PREDIAL	0.00	33,000,000.00	33,000,000.00	30,580,818.86	30,580,818.86
IMPUESTOS SOBRE LA PRODUCCION, EL CONSUMO Y LAS TRANSACCIONES	0.00	33,000,000.00	33,000,000.00	30,580,818.86	30,580,818.86
IMPUESTOS AL COMERCIO EXTERIOR	0.00	0.00	0.00	0.00	0.00
IMPUESTOS SOBRE NOMINAS Y ASIMILABLES	0.00	0.00	0.00	0.00	0.00
IMPUESTOS ECOLOGICOS	0.00	0.00	0.00	0.00	0.00
ACCESORIOS DE IMPUESTOS	1,250,518.88	0.00	1,250,518.88	0.00	-1,250,518.88
RECARGOS	566,116.84	0.00	566,116.84	0.00	-566,116.84
PREDIAL	566,116.84	0.00	566,116.84	0.00	-566,116.84
RECARGOS (ADQUISICION DE INMUEBLES)	684,402.04	0.00	684,402.04	0.00	-684,402.04
ACTUALIZACIONES	684,402.04	0.00	684,402.04	0.00	-684,402.04
PREDIAL	0.00	0.00	0.00	0.00	0.00
OTROS IMPUESTOS	0.00	0.00	0.00	0.00	0.00
APLICADOS A IMPTO PREDIAL Y DERECHOS POR SERVICIOS CATASTRALES	13,922,291.64	0.00	13,922,291.64	242,484.00	-13,679,807.64
15% PRO-EDUCACION Y ASISTENCIA SOCIAL	13,307,311.60	0.00	13,307,311.60	414.00	-13,306,897.60
15% PRO-CAMINOS	9,319,019.76	0.00	9,319,019.76	207.00	-9,318,812.76
15% PRO-TURISMO	9,319,019.76	0.00	9,319,019.76	207.00	-9,318,812.76
DESCUENTOS DE IMPUESTO PREDIAL DE NATURALEZA DEUDORA	0.00	0.00	0.00	0.00	0.00
APLICADOS A DERECHOS POR SERV DE TRANSIT	-5,330,727.92	0.00	-5,330,727.92	0.00	5,330,727.92
15% PRO-EDUCACION Y ASISTENCIA SOCIAL	614,980.04	0.00	614,980.04	242,070.00	-372,910.04
15% PRO-RECUPERACION Y FORESTAL	307,490.02	0.00	307,490.02	121,035.00	-186,455.02
	307,490.02	0.00	307,490.02	121,035.00	-186,455.02



miércoles 19 agosto 2020 3:08:25 PM



ESTADO ANALITICO DE INGRESOS

DEL 1 DE ENERO AL 30 DE JUNIO DE 2020

Estado Analitico de Ingresos Por Fuente de Financiamiento	Ingreso				Diferencia
	Estimado	Ampliaciones y Reducciones	Modificado	Devengado	
APLICADOS A DERECHOS POR SERVICIOS DE AGUA POTABLE	0.00	0.00	0.00	0.00	0.00
15% PRO-EDUCACION Y ASISTENCIA SOCIAL	0.00	0.00	0.00	0.00	0.00
15% PRO-REDES	0.00	0.00	0.00	0.00	0.00
IMPUESTOS CAUSADOS EN EJERCICIOS FISCALES ANTERIORES PENDIENTES DE PAGO	13,254,241.88	0.00	13,254,241.88	0.00	-13,254,241.88
REZAGOS	13,254,241.88	0.00	13,254,241.88	0.00	-13,254,241.88
PRELIAL	13,254,241.88	0.00	13,254,241.88	0.00	-13,254,241.88
CUOTAS Y APORTACIONES DE SEGURIDAD SOCIAL	0.00	0.00	0.00	0.00	0.00
APORTACIONES PARA FONDOS DE VIVIENDA	0.00	0.00	0.00	0.00	0.00
CUOTAS PARA EL SEGURO SOCIAL	0.00	0.00	0.00	0.00	0.00
CUOTAS DE AHORRO PARA EL RETIRO	0.00	0.00	0.00	0.00	0.00
OTRAS CUOTAS Y APORTACIONES PARA LA SEGURIDAD SOCIAL	0.00	0.00	0.00	0.00	0.00
ACCESORIOS DE CUOTAS Y APORTACIONES DE SEGURIDAD SOCIAL	0.00	0.00	0.00	0.00	0.00
CONTRIBUCIONES DE MEJORAS	0.00	0.00	0.00	0.00	0.00
CONTRIBUCION DE MEJORAS POR OBRAS PUBLICAS	0.00	0.00	0.00	0.00	0.00
CONTRIBUCIONES DE MEJORAS NO COMPRENDIDAS EN LAS FRACCIONES DE LA LEY DE	0.00	0.00	0.00	0.00	0.00
INGRESOS CAUSADAS EN EJERCICIOS FISCALES ANTERIORES PENDIENTES DE	0.00	0.00	0.00	0.00	0.00
LIQUIDACION O PAGO	0.00	0.00	0.00	0.00	0.00
<b>DERECHOS</b>	<b>103,253,702.78</b>	<b>2,001,000.00</b>	<b>105,254,702.78</b>	<b>12,532,978.00</b>	<b>-90,730,724.78</b>
DERECHOS POR EL USO O APROVECHAMIENTO O EXPLOTACION DE BIENES DE DOMINIO	70,006,589.52	0.00	70,006,589.52	1,613,502.00	-68,393,087.52
PUBLICO	0.00	0.00	0.00	0.00	0.00
POR COOPERACION P/OBRAS PUBLICAS	0.00	0.00	0.00	0.00	0.00
PARA LA CONSTRUCCION	0.00	0.00	0.00	0.00	0.00
PARA LA RECONSTRUCCION	0.00	0.00	0.00	0.00	0.00
PARA LA REPARACION	0.00	0.00	0.00	0.00	0.00
LICENCIAS PARA CONSTRUCCION DE EDIFICIOS O CASAS HABITACION, RESTAURACION O	0.00	0.00	0.00	0.00	0.00
REPARACION, URBANIZACION, FRACCIONAMIENTO, LOTIFICACION, RELOTIFICACION,	1,039,614.02	0.00	1,039,614.02	254,278.00	-785,336.02
FUSION Y SUBDIVISION	0.00	0.00	0.00	0.00	0.00
LICENCIAS PIE/ECUTAR RUPTURAS EN VIA PUBLICA	22,752.70	0.00	22,752.70	3,959.00	-18,793.70
POR LA EXPEDICION DE LICENCIAS P/CONSTRUCCION DE OBRAS PUBLICAS Y PRIVADAS	689,278.06	0.00	689,278.06	211,223.00	-478,055.06
POR LA EXPEDICION DE LICENCIAS PARA LA REPARACION DE EDIFICIOS Y CASAS	0.00	0.00	0.00	0.00	0.00
HABITACION	0.00	0.00	0.00	0.00	0.00
DERECHOS POR EXPEDICION DE LICENCIAS CONSTRUCCION	0.00	0.00	0.00	0.00	0.00
POR EXPEDICION DE LICENCIAS P/OBRAS DE URBANIZACION O FRACCIONAMIENTO	0.00	0.00	0.00	0.00	0.00
POR LA AUTORIZACION DE FUSION DE PREDIOS	71,745.68	0.00	71,745.68	7,661.00	-64,084.68
POR AUTORIZACION P/SUBDIVISION, LOTIFICACION Y RELOTIFICACION DE PREDIOS	215,933.32	0.00	215,933.32	13,261.00	-202,672.32
POR LA REVALIDACION DE LICENCIA VENCIDA	0.00	0.00	0.00	0.00	0.00
LICENCIA P/EJECUCION DE OBRAS DENTRO DEL PANTEON MUNICIPAL	4,834.82	0.00	4,834.82	176.00	-4,658.82
POR LA INSCRIPCION DEL DIRECTOR RESPONSABLE DE OBRA	35,069.44	0.00	35,069.44	17,998.00	-17,071.44
POR PERMISO DE LA OCUPACION DE BIENES INMUEBLES QUE SE HAYAN CONSTRUIDO	0.00	0.00	0.00	0.00	0.00
POR EL CONTROL Y REGISTRO DE PERITOS VALUADORES QUE PRACTIQUEN AVALUOS	0.00	0.00	0.00	0.00	0.00
COMERCIALES CON FINES FISCALES	0.00	0.00	0.00	0.00	0.00


SECRETARIA DE FINANZAS Y ADMINISTRACION  
 CHILPANCINGO, GRO.  
 2020



ESTADO ANALITICO DE INGRESOS

DEL 1 DE ENERO AL 30 DE JUNIO DE 2020

Estado Analítico de Ingresos Por Fuente de Financiamiento	Ingreso				Diferencia
	Estimado	Ampliaciones y Reducciones	Modificado	Devengado	
POR CONCEPTO DE CONSTRUCCION DE BARDAS	0.00	0.00	0.00	0.00	0.00
LICENCIA DE REPARACION Y RESTAURACION DE OBRAS	0.00	0.00	0.00	0.00	0.00
LICENCIAS PARA EL ALINEAMIENTO DE EDIFICIOS O CASAS HABITACION Y DE PREDIOS	279,037.30	0.00	279,037.30	56,221.00	-222,816.30
POR ALINEAMIENTO EN ZONA URBANA	279,037.30	0.00	279,037.30	56,221.00	-222,816.30
POR ALINEAMIENTO EN ZONA DE LUJO	0.00	0.00	0.00	0.00	0.00
LICENCIAS PIDEMOLICION DE EDIFICIOS O CASAS HABITACION	3,440.20	0.00	3,440.20	486.00	-2,954.20
POR EXPED DE LICENCIAS PARA DEMOLICION DE EDIFICIOS O CASAS HABITACION	3,440.20	0.00	3,440.20	486.00	-2,954.20
SERVICIOS GENERALES DEL RASTRO MUNICIPAL O LUGARES AUTORIZADOS	24,893.04	0.00	24,893.04	0.00	-24,893.04
SACRIFICIO, DESPRENDIDO DE PIEL O DESPLUME, RASURADO, EXTRACCION Y LAVADO DE VISCERAS	24,893.04	0.00	24,893.04	0.00	-24,893.04
USO DE CORRALES O CORRALETAS POR DIAS	0.00	0.00	0.00	0.00	0.00
TRANSPORTE SANITARIO DEL RASTRO O LUGAR AUTORIZADO AL LOCAL DEL EXPENDIO	0.00	0.00	0.00	0.00	0.00
SERVICIOS GENERALES EN PANTEONES	2,348,376.70	0.00	2,348,376.70	1,049,130.00	-1,299,246.70
INHUMACIONES POR CUERPO	59,915.10	0.00	59,915.10	25,909.00	-34,006.10
EXHUMACIONES POR CUERPO	3,650.32	0.00	3,650.32	0.00	-3,650.32
OSARIO, GUARDA Y CUSTODIA ANUALMENTE	1,477,390.80	0.00	1,477,390.80	645,516.00	-831,874.80
TRASLADO DE CADAVERES O RESTOS ARIDOS	807,420.48	0.00	807,420.48	377,705.00	-429,715.48
SERVICIO DE AGUA POTABLE, DRENAJE, ALCANTARILLADO Y SANEAMIENTO	0.00	0.00	0.00	0.00	0.00
POR EL SERVICIO DE ABASTECIMIENTO DE AGUA POTABLE	0.00	0.00	0.00	0.00	0.00
POR CONECCION A LA RED DE AGUA POTABLE	0.00	0.00	0.00	0.00	0.00
POR LA CONECCION A LA RED DE DRENAJE	0.00	0.00	0.00	0.00	0.00
OTROS SERVICIOS	0.00	0.00	0.00	0.00	0.00
POR SERV DE ALUMBRADO PUBLICO	63,661,588.38	0.00	63,661,588.38	0.00	-63,661,588.38
CASAS HABITACION	63,661,588.38	0.00	63,661,588.38	0.00	-63,661,588.38
PREDIOS	0.00	0.00	0.00	0.00	0.00
ESTABLECIMIENTOS COMERCIALES	0.00	0.00	0.00	0.00	0.00
ESTABLECIMIENTOS DE SERVICIOS	0.00	0.00	0.00	0.00	0.00
INDUSTRIAS	0.00	0.00	0.00	0.00	0.00
POR EL USO DE LA VIA PUBLICA	1,256,904.88	0.00	1,256,904.88	164,710.00	-1,092,194.88
COMERCIO AMBULANTE	1,256,904.88	0.00	1,256,904.88	164,710.00	-1,092,194.88
PRESTADORES DE SERVICIOS AMBULANTES	0.00	0.00	0.00	0.00	0.00
BAÑOS PUBLICOS	1,392,735.10	0.00	1,392,735.10	88,677.00	-1,304,058.10
SANITARIOS	1,392,735.10	0.00	1,392,735.10	88,677.00	-1,304,058.10
BAÑOS DE REGADERA	0.00	0.00	0.00	0.00	0.00
SERVICIOS DE PROTECCION PRIVADA	0.00	0.00	0.00	0.00	0.00
SERVICIOS DE PROTECCION PRIVADA	0.00	0.00	0.00	0.00	0.00
DERECHOS POR PRESTACION DE SERVICIOS	31,411,857.86	2,001,000.00	33,412,857.86	10,466,502.00	-20,946,355.86
POR EXPEDICION DE PERM Y REGISTROS EN MA	0.00	0.00	0.00	0.00	0.00





ESTADO ANALITICO DE INGRESOS

DEL 1 DE ENERO AL 30 DE JUNIO DE 2020

Estado Analítico de Ingresos Por Fuente de Financiamiento	Ingreso				Diferencia
	Estimado	Ampliaciones y Reducciones	Modificado	Devengado	
SERVICIO DE MANTENIMIENTO A FOSAS SEPTICAS Y TRANSPORTES DE AGUAS RESIDUALES	0.00	0.00	0.00	0.00	0.00
ALMACENAJE EN MATERIA RECICLABLE	0.00	0.00	0.00	0.00	0.00
OPERACION DE CALDERAS	0.00	0.00	0.00	0.00	0.00
CENTROS DE ESPECTACULOS Y SALONES DE FIESTAS	0.00	0.00	0.00	0.00	0.00
ESTABLECIMIENTOS CON PREPARACION DE ALIMENTOS	0.00	0.00	0.00	0.00	0.00
BARES Y CANTINAS	0.00	0.00	0.00	0.00	0.00
POZOLERIAS	0.00	0.00	0.00	0.00	0.00
ROSTICERIAS	0.00	0.00	0.00	0.00	0.00
DISCOTECAS	0.00	0.00	0.00	0.00	0.00
TALLERES MECANICOS	0.00	0.00	0.00	0.00	0.00
TALLERES DE HOJALATERIA Y PINTURA	0.00	0.00	0.00	0.00	0.00
TALLERES DE SERV DE CAMBIO DE ACEITE, LAVADO Y ENGRASADO	0.00	0.00	0.00	0.00	0.00
TALLERES DE LAVADO DE AUTO	0.00	0.00	0.00	0.00	0.00
HERRERIA	0.00	0.00	0.00	0.00	0.00
CARPINTERIA	0.00	0.00	0.00	0.00	0.00
LAVANDERIAS	0.00	0.00	0.00	0.00	0.00
ESTUDIOS DE FOTOGRAFIA Y REVELADOS DE PELICULAS FOTOGRAFICAS	0.00	0.00	0.00	0.00	0.00
VENTAS Y ALMACEN DE PRODUCTOS AGRICOLAS	0.00	0.00	0.00	0.00	0.00
TALLERES DE REPARACION DE APARATOS ELECTRONICOS	0.00	0.00	0.00	0.00	0.00
TALLERES DE REPARACION DE APARATOS ELECTRODOMESTICOS	0.00	0.00	0.00	0.00	0.00
TALLERES DE REPARACION DE BICICLETAS	0.00	0.00	0.00	0.00	0.00
ESTETICAS O SALONES DE BELLEZA	0.00	0.00	0.00	0.00	0.00
OTROS QUE EMITAN ALGUN CONTAMINANTE AL MEDIO AMBIENTE	0.00	0.00	0.00	0.00	0.00
POR REFERENDO ANUAL REVALIDACION O CERTIFICACION	0.00	0.00	0.00	0.00	0.00
<b>POR LA EXPEDICION O TRAMITACION DE CONSTANCIAS, CERTIFICACIONES, DUPLICADOS Y COPIAS</b>	<b>162,488.68</b>	<b>0.00</b>	<b>162,488.68</b>	<b>44,172.00</b>	<b>-118,316.68</b>
POR LA EXPEDICION O TRAMITACION DE CONSTANCIAS, CERTIFICACIONES, DUPLICADOS Y COPIAS	162,488.68	0.00	162,488.68	44,172.00	-118,316.68
<b>DERECHOS POR COPIAS DE PLANOS, AVALUOS Y SERVICIOS CATASTRALES</b>	<b>5,570,536.64</b>	<b>0.00</b>	<b>5,570,536.64</b>	<b>142,689.00</b>	<b>-5,427,847.64</b>
CONSTANCIAS	1,117,440.82	0.00	1,117,440.82	141,297.00	-976,143.82
CERTIFICACIONES	3,187,091.92	0.00	3,187,091.92	1,392.00	-3,185,699.92
DUPLICADOS O COPIAS	1,971.42	0.00	1,971.42	0.00	-1,971.42
OTROS SERVICIOS	1,264,032.48	0.00	1,264,032.48	0.00	-1,264,032.48
CONSTANCIAS DE FACTIBILIDAD DE USO DE SUELO	0.00	0.00	0.00	0.00	0.00
<b>SERVICIOS DE LIMPIA, ASEO PUBLICO, RECOLECCION, TRASLADO, TRATAMIENTO Y DISPOSICION FINAL DE RESIDUOS</b>	<b>637,096.20</b>	<b>0.00</b>	<b>637,096.20</b>	<b>277,340.00</b>	<b>-359,756.20</b>
A PROPIETARIOS O POSEEDORES DE CASA HABITACION, CONDOMINIOS, DEPARTAMENTOS O SIMILARES	631,946.20	0.00	631,946.20	277,340.00	-354,606.20
A ESTABLECIMIENTOS COMERCIALES, SERVICIOS DE HOSPEDAJE TEMPORAL, CASAS DE HUESPEDES, APARTAMENTOS AMUEBLADOS, RESTAURANTES, INDUSTRIAS, HOSPITALES,	5,150.00	0.00	5,150.00	0.00	-5,150.00

SECRETARIA DE FINANZAS Y ADMINISTRACION  
 CHILPANCINGO  
 GOBIERNO MUNICIPAL

*[Firma manuscrita]*

*[Firma manuscrita]*

H. AYUNTAMIENTO MUNICIPAL DE CHILPANCINGO, GRO.

SECRETARIA DE FINANZAS Y ADMINISTRACION

CONSOLIDADO



ESTADO ANALITICO DE INGRESOS

DEL 1 DE ENERO AL 30 DE JUNIO DE 2020

Estado Analítico de Ingresos Por Fuente de Financiamiento	Ingreso				Diferencia
	Estimado	Ampliaciones y Reducciones	Modificado	Devengado	
CLINICAS, INSTITUCIONES EDUCATIVAS PARTICULARES Y GIROS DISTINTOS AUTORIZADOS	0.00	0.00	0.00	0.00	0.00
A PROPIETARIOS O POSEEDORES DE PREDIOS URBANOS SIN BARDEAR DE FRENTE A LA VIA PUBLICA QUE SE DECLAREN EN REBELDIA, POR PODA DE ARBOLES O ARBUSTOS DE PARTICULARES QUE INVADAN LA VIA PUBLICA	0.00	0.00	0.00	0.00	0.00
LICENCIAS PERMISOS DE CIRCULACION Y REPOSICION DE DOCUMENTOS DE TRANSITO	2,824,628.88	1,000.00	2,825,628.88	1,213,774.00	1,213,774.00
LICENCIAS PMANEJAR	1,801,603.90	1,000.00	1,802,603.90	676,763.00	676,763.00
OTROS SERVICIOS	1,023,024.98	0.00	1,023,024.98	537,011.00	537,011.00
EXPEDICION INICIAL O REFRENDO DE LICENCIAS, PERMISOS Y AUTORIZACIONES PARA EL FUNCIONAMIENTO DE ESTABLECIMIENTOS O LOCALES CUYOS GIROS SEAN LA ENAJENACION DE BEBIDAS ALCOHOLICAS O LA PRESTACION DE SERVICIOS QUE INCLUYAN SU EXPENDIO	14,794,529.88	2,000,000.00	16,794,529.88	5,515,873.00	5,515,873.00
ENAJENACION	8,582,718.58	0.00	8,582,718.58	4,379,442.00	4,379,442.00
PRESTACION DE SERVICIOS	0.00	0.00	0.00	0.00	0.00
POR CUALQUIER MODIFICACION QUE SUFRA LA LICENCIA O EMPADRONAMIENTO DE LOCALES ESTABLECIDOS FUERA DEL MERCADO MUNICIPAL PREVIA AUTORIZACION DEL PRESIDENTE MUNICIPAL	6,011,811.30	0.00	6,011,811.30	0.00	0.00
POR CUALQUIER MODIFICACION QUE SUFRA LA LICENCIA O EMPADRONAMIENTO DE LOCALES ESTABLECIDOS EN EL MERCADO MUNICIPAL PREVIA AUTORIZACION DEL PRESIDENTE MUNICIPAL	0.00	0.00	0.00	0.00	0.00
AMPLIACION DE HORARIO ESTABLECIDO A COMERCIOS	200,000.00	2,000,000.00	2,200,000.00	1,136,431.00	1,136,431.00
POR LICENCIAS, PERMISOS O AUTORIZACIONES PARA LA COLOCACION DE ANUNCIOS O CARTELES Y LA REALIZACION DE PUBLICIDAD EN LUGARES VISIBLES DESDE LA VIA PUBLICA	5,082,495.86	0.00	5,082,495.86	2,761,086.00	2,761,086.00
ANUNCIOS COMERCIALES, MANTAS, LONAS SIN ESTRUCTURA Y CARTELES EN FACHADAS, MUROS, PAREDES O BARDAS, POR SEMESTRE POR M2	19,434.04	0.00	19,434.04	0.00	0.00
ANUNCIOS EN CORTINAS CORTINAS METALICAS, MARQUESINAS Y TOLDOS, POR SEMESTRE	0.00	0.00	0.00	0.00	0.00
ANUNCIOS LUMINOSOS, ESPECTACULARES Y ELECTRONICOS POR ANUALIDAD	5,063,061.82	0.00	5,063,061.82	2,761,086.00	2,761,086.00
ANUNCIOS COLOCADOS EN UNIDADES DE TRANSPORTE PUBLICO LOCAL Y EN EQUIPOS Y APARATOS DE DIVERSION PERMITIDOS DE EXPLOTACION COMERCIAL	0.00	0.00	0.00	0.00	0.00
ANUNCIOS COMERCIALES COLOCADOS EN CASETAS TELEFONICAS INSTALADAS EN LA VIA PUBLICA	0.00	0.00	0.00	0.00	0.00
POR ANUNCIOS TRANSITORIOS POR MEDIO DE PROPAGANDA EN TABLEROS, VOLANTES Y DEMAS FORMAS SIMILARES.	0.00	0.00	0.00	0.00	0.00
REGISTRO CIVIL	0.00	0.00	0.00	0.00	0.00
POR ADMINISTRACION DEL REGISTRO CIVIL	1,306,993.78	0.00	1,306,993.78	432,782.00	432,782.00
SERVICIOS GENERALES DE PRESTADOS POR LOS CENTROS ANTIRRABICOS MUNICIPALES	1,306,993.78	0.00	1,306,993.78	432,782.00	432,782.00
RECOLECCION DE PERROS CALLEJEROS	20,443.44	0.00	20,443.44	0.00	0.00
AGRESIONES REPORTADAS	0.00	0.00	0.00	0.00	0.00
SACRIFICIO DE PERROS INDESEADOS	0.00	0.00	0.00	0.00	0.00
ESTERILIZACION DE HEMBRA Y MACHO	20,443.44	0.00	20,443.44	0.00	0.00
VACUNAS ANTIRRABICAS	0.00	0.00	0.00	0.00	0.00

Chilpancingo, Gro. agosto 2020 3:08:25 PM

SECRETARIA DE FINANZAS Y ADMINISTRACION

H. AYUNTAMIENTO MUNICIPAL DE CHILPANCINGO, GRO.

SECRETARIA DE FINANZAS Y ADMINISTRACION

CONSOLIDADO

ESTADO ANALITICO DE INGRESOS

DEL 1 DE ENERO AL 30 DE JUNIO DE 2021



Estado Analítico de Ingresos Por Fuente de Financiamiento	Ingreso				Diferencia
	Estimado	Ampliaciones y Reducciones	Modificado	Devengado	
CONSULTAS	0.00	0.00	0.00	0.00	0.00
BANOS GARRAPATICIDAS	0.00	0.00	0.00	0.00	0.00
CIRUGIAS	0.00	0.00	0.00	0.00	0.00
SERVICIOS MUNICIPALES DE SALUD	827,458.74	0.00	827,458.74	39,927.00	39,927.00
DE LA PREVENCIÓN Y CONTROL DE ENFERMEDADES DE TRANSMISIÓN SEXUAL	277,688.00	0.00	277,688.00	14,260.00	14,260.00
POR ANALISIS DE LABORATORIOS Y EXPEDICIÓN DE CREDENCIALES	189,909.34	0.00	189,909.34	14,506.00	14,506.00
OTROS SERVICIOS MEDICOS	359,861.40	0.00	359,861.40	11,161.00	11,161.00
DERECHOS DE ESCRITURACION	0.00	0.00	0.00	0.00	0.00
LOTES HASTA 120 Mts CUADRADOS	0.00	0.00	0.00	0.00	0.00
LOTES DE 120.01 HASTA 250 Mts CUADRADOS	0.00	0.00	0.00	0.00	0.00
REGISTRO Y REFERENDO EN MATERIA PECUARIA	185,185.76	0.00	185,185.76	38,859.00	38,859.00
REGISTRO DE FIERRO	18,169.20	0.00	18,169.20	4,148.00	4,148.00
REFERENDO DE FIERRO	166,380.02	0.00	166,380.02	34,402.00	34,402.00
TRAMITACION DE CONSTANCIAS EN MATERIA PECUARIA	0.00	0.00	0.00	0.00	0.00
MULTA POR DEAMBULACION DE GANADO EN POBLACION URBANA Y RURAL	0.00	0.00	0.00	0.00	0.00
MULTA POR NO REGISTRO DE FIERRO MARCAS O SEÑALES DE SANGRE EN MATERIA PECUARIA	0.00	0.00	0.00	0.00	0.00
CERTIFICACION DE DOCUMENTOS	636.54	0.00	636.54	309.00	309.00
OTROS DERECHOS	1,845,255.30	0.00	1,845,255.30	452,974.00	452,974.00
DE LA INSTALACION, MANTENIMIENTO Y CONSERVACION DEL ALUMBRADO PUBLICO	0.00	0.00	0.00	0.00	0.00
PREDIOS DESTINADOS A CASA HABITACION O BALDIOS	0.00	0.00	0.00	0.00	0.00
LOCALES COMERCIALES O DE PRESTACION DE SERVICIOS EN GENERAL	0.00	0.00	0.00	0.00	0.00
LOCALES COMERCIALES DE PRESTACION DE SERVICIOS RELACIONADOS CON EL TURISMO	0.00	0.00	0.00	0.00	0.00
LOCALES INDUSTRIALES	0.00	0.00	0.00	0.00	0.00
PRO-BOMBEROS	591,537.24	0.00	591,537.24	263,295.00	263,295.00
LICENCIAS PARA CONSTRUCCION DE EDIFICIOS O CASAS HABITACION, RESTAURACION O REPARACION, URBANIZACION, FRACCIONAMIENTO, LOTIFICACION, RELOTIFICACION FUSION Y SUBDIVISION	99,718.42	0.00	99,718.42	23,616.00	23,616.00
PRO LA EXPEDICION INICIAL O REFERENDO DE LICENCIAS, PERMISOS Y AUTORIZACIONES PARA EL FUNCIONAMIENTO DE ESTABLECIMIENTOS O LOCALES CUYOS GIROS SEAN LA ENAJENACION DE BEBIDAS ALCOHOLICAS O LA PRESTACION DE SERVICIOS QUE INCLUYAN EL EXPENDIO DE DICHAS BEBIDAS, SIEMPRE QUE SE EFECTUE TOTAL O PARCIALMENTE CON EL PUBLICO EN GENERAL	0.00	0.00	0.00	0.00	0.00
LICENCIAS PERMISOS O AUTORIZACIONES PARA LA COLOCACION DE ANUNCIOS O CARTELES COMERCIALES Y LA REALIZACION DE PUBLICIDAD EN VIA PUBLICA Y LUGARES PUBLICOS	491,818.82	0.00	491,818.82	239,679.00	239,679.00
PRO LA RECOLECCION, MANEJO Y DISPOSICION FINAL DE ENVASES NO RETORNABLES	0.00	0.00	0.00	0.00	0.00
ENVASES NO RETORNABLES QUE CONTIENEN PRODUCTOS NO TOXICOS	0.00	0.00	0.00	0.00	0.00
ENVASES NO RETORNABLES QUE CONTIENEN PRODUCTOS TOXICOS	0.00	0.00	0.00	0.00	0.00
PRO-ECOLOGIA	1,176,101.38	0.00	1,176,101.38	161,598.00	161,598.00
<b>TOTAL</b>	<b>11,176,101.38</b>	<b>0.00</b>	<b>11,176,101.38</b>	<b>1,176,101.38</b>	<b>1,176,101.38</b>

SECRETARIA DE FINANZAS Y ADMINISTRACION

*[Handwritten signature]*



H. AYUNTAMIENTO MUNICIPAL DE CHILPANGINGO, GRO.

SECRETARIA DE FINANZAS Y ADMINISTRACION

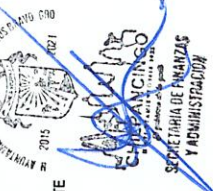
CONSOLIDADO

ESTADO ANALITICO DE INGRESOS

DEL 1 DE ENERO AL 30 DE JUNIO DE 2020



Estado Analítico de Ingresos Por Fuente de Financiamiento	Ingreso				Diferencia
	Estimado	Ampliaciones y Reducciones	Modificado	Devengado	
POR VERIFICACION PARA ESTABLECIMIENTO DE UN NUEVO O AMPLIACION DE OBRAS, SERVICIOS, INDUSTRIA Y COMERCIO	47,293.48	0.00	47,293.48	15,535.00	15,535.00
POR PERMISOS PARA PODA DE ARBOL PUBLICO O PRIVADO	10,011.60	0.00	10,011.60	8,713.00	8,713.00
POR PERMISO POR DERRIBA DE ARBOL PUBLICO O PRIVADO, POR Cnt. DE DIAMETRO	14,284.04	0.00	14,284.04	0.00	-1,296.60
POR DICTAMEN DE ECOLOGIA Y MEDIO AMBIENTE A ESTABLECIMIENTOS MERCANTILES	131,780.26	0.00	131,780.26	27,142.00	-14,284.04
POR AUTORIZACION DE REGISTRO COMO GENERADOS DE EMISIONES CONTAMINANTES A LA ATMOSFERA A ESTABLECIMIENTOS MERCANTILES Y DE SERVICIOS EN FUENTES FIJAS O MOVIBLES	972,732.00	0.00	972,732.00	110,208.00	-104,636.26
POR SOLICITUD DE REGISTRO DE DESCARGA DE AGUAS RESIDUALES	0.00	0.00	0.00	0.00	-862,524.00
POR INFORMES O MANIFESTACIONES DE RESIDUOS NO PELIGROSOS	0.00	0.00	0.00	0.00	0.00
POR EXTRACCION DE FLORA NO RESERVADA A LA FEDERACION EN EL MUNICIPIO	0.00	0.00	0.00	0.00	0.00
MOVIMIENTOS DE ACTIVOS RIESGOSOS DENTRO DE EMPRESAS NEGOCIOS U OTROS	0.00	0.00	0.00	0.00	0.00
PRO DICTAMENES DE USO DE SUELO	0.00	0.00	0.00	0.00	0.00
FORMAS DEL REGISTRO CIVIL	77,616.68	0.00	77,616.68	28,081.00	-49,535.68
FORMAS DEL REGISTRO CIVIL	77,616.68	0.00	77,616.68	28,081.00	-49,535.68
DERECHOS CAUSADOS EN EJERCICIOS FISCALES ANTERIORES	0.00	0.00	0.00	0.00	0.00
REZAGOS	0.00	0.00	0.00	0.00	0.00
ACCESORIOS DE DERECHOS	0.00	0.00	0.00	0.00	0.00
RECARGOS	0.00	0.00	0.00	0.00	0.00
AGUA POTABLE, ALCANTARILLADO Y SANEAMIENTO	0.00	0.00	0.00	0.00	0.00
DERECHOS CAUSADOS EN EJERCICIOS FISCALES ANTERIORES NO PAGADOS	0.00	0.00	0.00	0.00	0.00
REZAGOS	0.00	0.00	0.00	0.00	0.00
AGUA POTABLE, ALCANTARILLADO Y SANEAMIENTO	0.00	0.00	0.00	0.00	0.00
BAÑOS PUBLICOS SANITARIOS	0.00	0.00	0.00	0.00	0.00
COMERCIO AMBULANTE	0.00	0.00	0.00	0.00	0.00
ANUNCIOS LUMINOSOS ESPECTACULARES Y ELECTRONICOS POR AÑO	0.00	0.00	0.00	0.00	0.00
REFERENDO DE FIERRO	0.00	0.00	0.00	0.00	0.00
SACRIFICIO DESPRENDIMIENTO DE PIEL O DESBALLE, RASURADO, EXTRACCION Y LAVADO DE VEGERAS	0.00	0.00	0.00	0.00	0.00
TIENDAS DEPARTAMENTALES	0.00	0.00	0.00	0.00	0.00
PRODUCTOS	904,176.39	778,563.04	1,682,739.43	1,003,262.21	99,085.82
PRODUCTOS DE TIPO CORRIENTE	904,176.39	778,563.04	1,682,739.43	1,003,262.21	99,085.82
ARRENDAMIENTO	225,839.86	0.00	225,839.86	5,878.00	-219,961.86
MERCADO CENTRAL	918.76	0.00	918.76	0.00	-918.76
MERCADO DE ZONA	136,670.70	0.00	136,670.70	5,878.00	-130,792.70
MERCADO DE ARTESANIAS	0.00	0.00	0.00	0.00	0.00
TIANGUIS	0.00	0.00	0.00	0.00	0.00
CANCHAS DEPORTIVAS	0.00	0.00	0.00	0.00	0.00
LOCALES CON CORTINAS	0.00	0.00	0.00	0.00	0.00
AUDITORIOS O CENTROS SOCIALES	0.00	0.00	0.00	0.00	0.00



H. AYUNTAMIENTO MUNICIPAL DE CHILPANCINGO, GRO.

SECRETARIA DE FINANZAS Y ADMINISTRACION

CONSOLIDADO



ESTADO ANALITICO DE INGRESOS

DEL 1 DE ENERO AL 30 DE JUNIO DE 2020

Estado Analitico de Ingresos Por Fuente de Financiamiento	Ingreso				Diferencia
	Estimado	Ampliaciones y Reducciones	Modificado	Devengado	
INSTALACIONES	0.00	0.00	0.00	0.00	0.00
PLAZA DE TOROS POR CAPACIDAD	0.00	0.00	0.00	0.00	0.00
PALENUQUES POR CAPACIDAD	0.00	0.00	0.00	0.00	0.00
ESTACIONAMIENTOS POR HORA O FRACCION	88,250.40	0.00	88,250.40	0.00	0.00
PENSION MENSUAL POR UNIDAD	0.00	0.00	0.00	0.00	-88,250.40
POR LOTES EN PROP O ARREND EN CEMENTERIO	0.00	0.00	0.00	0.00	0.00
FOSA EN PROP POR M2	0.00	0.00	0.00	0.00	0.00
FOSA EN ARREND POR TERMINO DE 7AÑOS POR	0.00	0.00	0.00	0.00	0.00
OCCUPACION O APROVECHAMIENTO DE VIA PUBLI	4,326.00	0.00	4,326.00	0.00	0.00
ESTACIONAMIENTO DE VEHICULOS EN VIA PUB	0.00	0.00	0.00	0.00	0.00
ESTACIONAMIENTOS EXCLUSIVOS EN LA VIA PU	0.00	0.00	0.00	0.00	0.00
POR OCCUPACION DE LA VIA PUB CON TAPIALES	0.00	0.00	0.00	0.00	0.00
OCCUPACION TEMPORAL DE LA VIA PUBLICA CON APARATOS MECANICOS O	0.00	0.00	0.00	0.00	0.00
LECTROMECHANICOS	0.00	0.00	0.00	0.00	0.00
ESTACIONAMIENTO DE AMBULANCIAS FRENTE A CLINICAS U HOSPITALES PARTICULARES	0.00	0.00	0.00	0.00	0.00
OCCUPACION DE VIA PUBLICA POR MAQUINAS TRAGAMONEDAS QUE EXPENDAN	0.00	0.00	0.00	0.00	0.00
CUALQUIER PRODUCTO	0.00	0.00	0.00	0.00	0.00
ESTACIONAMIENTOS EXCLUSIVOS EN LA VIA PUBLICA AUTOMOVILES DE ALQUILER	0.00	0.00	0.00	0.00	0.00
CAMIONETAS QUE PRESTEN SERVICIO PUBLICO DE TRANSPORTE DE PASAJEROS Y/O	0.00	0.00	0.00	0.00	0.00
CARGA	0.00	0.00	0.00	0.00	0.00
POR ESTACIONAMIENTO EN LUGARES EXCLUSIVOS DE LA VIA PUBLICA PARA CARGA Y	0.00	0.00	0.00	0.00	0.00
DESCARGA EN ESTABLECIMIENTOS COMERCIALES TURISTICOS INDUSTRIALES Y	0.00	0.00	0.00	0.00	0.00
AGRICOLAS SEGUN SU UBICACION POR LINEAL O FRACCION	0.00	0.00	0.00	0.00	0.00
POR ESTACIONAMIENTO DE CAMIONES PROPIEDAD DE EMPRESAS TRANSPORTADORAS	0.00	0.00	0.00	0.00	0.00
O DE PARTICULARES QUE USEN LA VIA PUBLICA PARA PECNORTAR O HACER	0.00	0.00	0.00	0.00	0.00
MANIOBRAS	0.00	0.00	0.00	0.00	0.00
ESTACIONAMIENTOS EN LA VIA PUBLICA DE TODA CLASE DE VEHICULOS DE ALQUILER NO	0.00	0.00	0.00	0.00	0.00
COMPRENDIDOS EN LAS FRACCIONES ANTERIORES	0.00	0.00	0.00	0.00	0.00
ZONAS DE STACIONAMIENTOS MUNICIPALES	0.00	0.00	0.00	0.00	0.00
OCCUPACION O APROVECHAMIENTO DE LA VIA PUBLICA MEDIANTE LA INSTALACION DE	0.00	0.00	0.00	0.00	0.00
CASSETAS TELEFONICAS	0.00	0.00	0.00	0.00	0.00
PARQUIMETROS	4,326.00	0.00	4,326.00	0.00	0.00
CORRALES Y CORRALETAS	0.00	0.00	0.00	0.00	-4,326.00
GANADO MAYOR	0.00	0.00	0.00	0.00	0.00
GANADO MENOR	0.00	0.00	0.00	0.00	0.00
REGISTRO DE FIERRO	0.00	0.00	0.00	0.00	0.00
CORRALON MUNICIPAL	405,370.92	0.00	405,370.92	0.00	0.00
POR LOS SERVICIOS DE ARRABASTRE DE BIENES MUEBLES AL CORRALON DEL MUNICIPIO	397,100.02	0.00	397,100.02	0.00	0.00
POR EL DEPOSITO DE BIENES MUEBLES AL CORRALON DEL MUNICIPIO	8,270.90	0.00	8,270.90	0.00	0.00
POR SERVICIO MIXTO DE UNIDADES DE TRANSPORTE	0.00	0.00	0.00	0.00	0.00
SERVICIOS DE PASAJEROS	0.00	0.00	0.00	0.00	0.00
SERVICIO DE CARGA EN GENERAL	0.00	0.00	0.00	0.00	0.00
<b>TOTAL</b>	<b>405,370.92</b>	<b>0.00</b>	<b>405,370.92</b>	<b>77,689.00</b>	<b>-327,681.92</b>
	397,100.02	0.00	397,100.02	74,252.00	-322,848.02
	8,270.90	0.00	8,270.90	3,437.00	-4,833.90
	0.00	0.00	0.00	0.00	0.00
	0.00	0.00	0.00	0.00	0.00



H. AYUNTAMIENTO MUNICIPAL DE CHILPANCINGO, GRO.

SECRETARIA DE FINANZAS Y ADMINISTRACION

CONSOLIDADO



ESTADO ANALITICO DE INGRESOS

DEL 1 DE ENERO AL 30 DE JUNIO DE 2020

Estado Analítico de Ingresos Por Fuente de Financiamiento	Ingreso				Diferencia
	Estimado	Ampliaciones y Reducciones	Modificado	Devengado	
SERVICIO DE PASAJEROS Y CARGA EN GENERAL	0.00	0.00	0.00	0.00	0.00
SERVICIO DE VIAJE ESPECIAL DENTRO DEL AREA MUNICIPAL	0.00	0.00	0.00	0.00	0.00
SERVICIO DE VIAJE ESPECIAL FUERA DEL AREA MUNICIPAL	0.00	0.00	0.00	0.00	0.00
POR SERVICIO DE UNIDADES DE TRANSPORTE URBANO	0.00	0.00	0.00	0.00	0.00
POR SERVICIO DE UNIDADES DE TRANSPORTE URBANO	0.00	0.00	0.00	0.00	0.00
BALNEARIOS Y CENTROS RECREATIVOS	0.00	0.00	0.00	0.00	0.00
BALNEARIOS Y CENTROS RECREATIVOS	0.00	0.00	0.00	0.00	0.00
ESTACIONES DE GASOLINA	0.00	0.00	0.00	0.00	0.00
ESTACIONES DE GASOLINA	0.00	0.00	0.00	0.00	0.00
CENTRALES DE MAQUINARIA AGRICOLA	0.00	0.00	0.00	0.00	0.00
RASTREO POR HECTAREA O FRACCION	0.00	0.00	0.00	0.00	0.00
BARBECHO POR HECTAREA O FRACCION	0.00	0.00	0.00	0.00	0.00
DESGRANADO POR COSTAL	0.00	0.00	0.00	0.00	0.00
ACARRIOS DE PRODUCTOS AGRICOLAS	0.00	0.00	0.00	0.00	0.00
ASOLEADEROS	0.00	0.00	0.00	0.00	0.00
COPRA POR KILOGRAMOS	0.00	0.00	0.00	0.00	0.00
TALLERES DE HUARACHE	0.00	0.00	0.00	0.00	0.00
VENTA DE PRODUCCION POR PAR	0.00	0.00	0.00	0.00	0.00
GRANJAS PORCICOLAS	0.00	0.00	0.00	0.00	0.00
GRANJAS PORCICOLAS	0.00	0.00	0.00	0.00	0.00
ADQUISICIONES PARA VETA DE APOYO A LAS COMUNIDADES	0.00	0.00	0.00	0.00	0.00
FERTILIZANTES (RECUPERACION PRODUCTORES)	0.00	0.00	0.00	0.00	0.00
ALIMENTOS PARA GANADOS	0.00	0.00	0.00	0.00	0.00
INSECTICIDAS	0.00	0.00	0.00	0.00	0.00
FUNGICIDAS	0.00	0.00	0.00	0.00	0.00
PESTICIDAS	0.00	0.00	0.00	0.00	0.00
HERBICIDAS	0.00	0.00	0.00	0.00	0.00
APEROS AGRICOLAS	0.00	0.00	0.00	0.00	0.00
DESAYUNOS ESCOLARES (RECUPERACION DE BENEFICIARIOS)	0.00	0.00	0.00	0.00	0.00
PRODUCTOS DIVERSOS	250,681.40	0.00	250,681.40	0.00	-250,681.40
VENTA DE ESQUILMOS	0.00	0.00	0.00	0.00	0.00
CONTRATOS DE APARCERIA	0.00	0.00	0.00	0.00	0.00
DESECHOS DE BASURA	0.00	0.00	0.00	0.00	0.00
OBJETOS DECOMISADOS	0.00	0.00	0.00	0.00	0.00
VENTA DE LEYES Y REGLAMENTOS	250,681.40	0.00	250,681.40	0.00	-250,681.40
VENTA DE FORMAS IMPRESAS POR JUEGOS	0.00	0.00	0.00	0.00	0.00
ALARMIAS VECINALES	0.00	0.00	0.00	0.00	0.00

SECRETARIA DE FINANZAS Y ADMINISTRACION  
 CHILPANCINGO, GRO.  
 2020

H. AYUNTAMIENTO MUNICIPAL DE CHILPANCINGO, GRO.

SECRETARIA DE FINANZAS Y ADMINISTRACION

CONSOLIDADO



ESTADO ANALITICO DE INGRESOS

DEL 1 DE ENERO AL 30 DE JUNIO DE 2020

Estado Analítico de Ingresos Por Fuente de Financiamiento	Ingreso				Diferencia
	Estimado	Ampliaciones y Reducciones	Modificado	Devengado	
<b>PRODUCTOS FINANCIEROS</b>	17,988.21	778,563.04	796,521.25	919,695.21	901,737.00
GASTO CORRIENTE	7,971.21	1,850.41	9,821.62	1,036.18	-6,935.03
FONDO DE APORT P/INFRA SOC MPAL	9,269.77	676,462.63	685,732.40	819,802.06	810,532.29
FONDO DE APORT P/FORT DE LOS MPIO	717.23	100,250.00	100,967.23	98,856.97	98,139.74
RAMO 20	0.00	0.00	0.00	0.00	0.00
PRODUCTOS DE CAPITAL	0.00	0.00	0.00	0.00	0.00
PRODUCTOS DE CAPITAL	0.00	0.00	0.00	0.00	0.00
VENTA DE ACTIVOS	0.00	0.00	0.00	0.00	0.00
PRODUCTOS CAUSADOS EN EJERCICIOS FISCALES ANTERIORES PENDIENTES DE PAGO	0.00	0.00	0.00	0.00	0.00
PRODUCTOS CAUSADOS EN EJERCICIOS FISCALES ANTERIORES PENDIENTES DE PAGO	0.00	0.00	0.00	0.00	0.00
PRODUCTOS CAUSADOS EN EJERCICIOS FISCALES ANTERIORES PENDIENTES DE PAGO	0.00	0.00	0.00	0.00	0.00
MERCADO DE ZONA	0.00	0.00	0.00	0.00	0.00
APROVECHAMIENTOS	0.00	0.00	0.00	0.00	0.00
APROVECHAMIENTOS DE TIPO CORRIENTE	4,776,002.49	0.00	4,776,002.49	1,696,520.00	-3,079,482.49
MULTAS FISCALES	4,776,002.49	0.00	4,776,002.49	1,696,520.00	-3,079,482.49
FALTAS DE CUMPLIMIENTO DE OBLIGACIONES FISCALES	447,028.24	0.00	447,028.24	0.00	-447,028.24
MULTAS ADMINISTRATIVAS	447,028.24	0.00	447,028.24	0.00	-447,028.24
LOS QUE TRANSGREDAN EL BANDO DE POLICIA Y BUEN GOBIERNO Y EN SUS REGLAMENTOS MUNICIPALES	322,451.80	0.00	322,451.80	75,570.00	-246,881.80
MULTAS DE TRANSITO LOCAL	322,451.80	0.00	322,451.80	75,570.00	-246,881.80
PARTICULARES	2,847,864.12	0.00	2,847,864.12	1,336,444.00	-1,511,420.12
SERVICIO PUBLICO	2,301,931.16	0.00	2,301,931.16	1,169,332.00	-1,132,599.16
MULTAS POR CONCEPTO DE AGUA POTABLE, DRENAJE, ALCANTARILLADO Y SANIAMIENTO	545,932.96	0.00	545,932.96	167,112.00	-378,820.96
TOMA CLANDESTINA	0.00	0.00	0.00	0.00	0.00
MULTAS POR CONCEPTO DE PROTECCION AL MEDIO AMBIENTE (ECOLOGIA)	82,915.00	0.00	82,915.00	81,201.00	-1,714.00
DE LAS MULTAS DE ECOLOGIA	82,915.00	0.00	82,915.00	81,201.00	-1,714.00
DE LAS CONCESIONES Y CONTRATOS	0.00	0.00	0.00	0.00	0.00
SERVICIOS PUBLICOS MUNICIPALES	0.00	0.00	0.00	0.00	0.00
POR LOS CONTRATOS QUE CELEBRAN CON LOS PARTICULARES	0.00	0.00	0.00	0.00	0.00
POR COBRO DE MULTAS ADMINISTRATIVAS FEDERALES NO FISCALES Y DERECHOS FEDERALES	0.00	0.00	0.00	0.00	0.00
POR COBRO DE MULTAS ADMINISTRATIVAS FEDERALES NO FISCALES 90%	0.00	0.00	0.00	0.00	0.00
DONATIVOS Y LEGADOS	553,201.67	0.00	553,201.67	203,305.00	-349,896.67
DE PARTICULARES	553,201.67	0.00	553,201.67	203,305.00	-349,896.67
DE PARTICULARES DE OBRA	0.00	0.00	0.00	0.00	0.00
DE PARTICULARES F	0.00	0.00	0.00	0.00	0.00
BIENES MOSTRENCOS	0.00	0.00	0.00	0.00	0.00
VENTA DE ANIMALES	0.00	0.00	0.00	0.00	0.00

H. AYUNTAMIENTO MUNICIPAL DE CHILPANCINGO, GRO.

SECRETARIA DE FINANZAS Y ADMINISTRACION

CONSOLIDADO



ESTADO ANALITICO DE INGRESOS

DEL 1 DE ENERO AL 30 DE JUNIO DE 2020

Estado Analítico de Ingresos Por Fuente de Financiamiento	Ingreso				Diferencia
	Estimado	Ampliaciones y Reducciones	Modificado	Devengado	
VENTA DE BIENES MUEBLES	0.00	0.00	0.00	0.00	0.00
VENTA DE BIENES INMUEBLES	0.00	0.00	0.00	0.00	0.00
INDENIZACION POR DAÑOS A BIENES MUNICIPALES	0.00	0.00	0.00	0.00	0.00
DAÑOS CAUSADOS A BIENES PROPIEDAD DEL MUNICIPIO	0.00	0.00	0.00	0.00	0.00
INTERESES MORATORIOS	0.00	0.00	0.00	0.00	0.00
CUANDO NO SE CUBRAN OPORTUNAMENTE LOS CREDITOS FISCALES EN LOS TERMINOS ESTABLECIDOS	0.00	0.00	0.00	0.00	0.00
<b>COBRO DE SEGUROS POR SINIESTROS</b>	<b>0.00</b>	<b>0.00</b>	<b>0.00</b>	<b>0.00</b>	<b>0.00</b>
POR CUENTA DE SEGUROS CONTRATADOS CUANDO OCURREN SINIESTROS QUE AFECTEN SUS PROPIEDADES	0.00	0.00	0.00	0.00	0.00
<b>GASTOS DE NOTIFICACION Y EJECUCION</b>	<b>522,541.66</b>	<b>0.00</b>	<b>522,541.66</b>	<b>0.00</b>	<b>-522,541.66</b>
POR DILIGENCIAS QUE SE PRACTIQUEN CONFORME AL CODIGO FISCAL MUNICIPAL	522,541.66	0.00	522,541.66	0.00	-522,541.66
<b>REINTEGROS O DEVOLUCIONES DE EJERCICIOS ANTERIORES</b>	<b>0.00</b>	<b>0.00</b>	<b>0.00</b>	<b>0.00</b>	<b>0.00</b>
REINTEGRO DE RECURSOS DE EJERCICIOS ANTERIORES	0.00	0.00	0.00	0.00	0.00
FONDO DE APORTACIONES PINFR SOC. MPAL	0.00	0.00	0.00	0.00	0.00
FONDO DE APORTACION P/FORT. DE LOS MPIO.	0.00	0.00	0.00	0.00	0.00
<b>DEVOLUCION DE IMPUESTO</b>	<b>0.00</b>	<b>0.00</b>	<b>0.00</b>	<b>0.00</b>	<b>0.00</b>
2% POR REMUNERACIONES AL TRABAJO PERSONAL 45% ADICIONAL Y RECARGOS	0.00	0.00	0.00	0.00	0.00
APROVECHAMIENTOS PATRIMONIALES	0.00	0.00	0.00	0.00	0.00
ACCESORIOS DE APROVECHAMIENTOS	0.00	0.00	0.00	0.00	0.00
<b>APROVECHAMIENTOS CAUSADOS EN EJERCICIOS FISCALES ANTERIORES DE TIPO CORRIENTE</b>	<b>0.00</b>	<b>0.00</b>	<b>0.00</b>	<b>0.00</b>	<b>0.00</b>
APROVECHAMIENTOS CAUSADOS EN EJERCICIOS FISCALES ANTERIORES DE TIPO CORRIENTE	0.00	0.00	0.00	0.00	0.00
DONATIVOS Y LEGADOS	0.00	0.00	0.00	0.00	0.00
2% POR REMUNERACIONES Y 45% ADICIONAL RECARGOS Y ACTUALIZACIONES	0.00	0.00	0.00	0.00	0.00
90% POR COBRO DE MULTAS ADMINISTRATIVAS FEDERALES NO FISCALES	0.00	0.00	0.00	0.00	0.00
<b>PARTICIPACIONES</b>	<b>692,731,939.07</b>	<b>60,265,433.97</b>	<b>752,997,373.04</b>	<b>416,215,208.16</b>	<b>-276,516,730.91</b>
<b>LAS PROV DEL FONDO GRAL DE PARTICIPACION</b>	<b>258,011,068.64</b>	<b>44,579,863.20</b>	<b>302,590,931.84</b>	<b>158,608,851.10</b>	<b>-99,402,217.54</b>
FONDO COMUN	258,011,068.64	14,071,381.12	272,082,449.76	128,100,369.02	-129,910,699.62
FONDO PARA LA INFRAESTRUCTURA A MUNICIPIOS	191,865,877.68	-1,130,769.65	190,735,108.03	85,439,687.59	-106,426,190.09
FONDO DE FOMENTO MUNICIPAL	37,494,733.72	8,966,302.97	46,461,036.69	28,100,233.27	-9,394,500.45
FONDO PARA LA INFRAESTRUCTURA A MUNICIPIOS	11,648,263.28	3,030,127.45	14,678,390.73	5,938,396.03	-5,709,867.25
FONDO DE APORTACIONES ESTATALES PARA LA INFRAESTRUCTURA SOCIAL MUNICIPAL	17,002,193.96	2,619,762.86	19,621,956.82	8,036,094.64	-8,966,099.32
FONDO DE ESTABILIZACION EN LA ENT. FEDERATIVAS (FEIEF)	0.00	585,957.49	585,957.49	585,957.49	0.00
FONDO DE PARTICIPACIONES FEDERALES A MPIOOS CTA PUB 2017 (CAPITAL)	0.00	0.00	0.00	0.00	0.00
FONDO DE PARTICIPACIONES FEDERALES A MPIOOS CTA PUB 2017 (RENDIMIENTOS)	0.00	0.00	0.00	0.00	0.00
PARTICIPACIONES FEDERALES A MUNICIPIOS 2018 (RENDIMIENTOS)	0.00	0.00	0.00	0.00	0.00
<b>DESCUENTO A LAS PARTICIPACIONES</b>	<b>0.00</b>	<b>22,001,939.08</b>	<b>22,001,939.08</b>	<b>22,001,939.08</b>	<b>22,001,939.08</b>
SECRETARIA DE FINANZAS (DESC/ISSSTE)	0.00	0.00	0.00	0.00	0.00

SECRETARIA DE FINANZAS Y ADMINISTRACION  
 CHILPANCINGO  
 JUNIO 2020

H. AYUNTAMIENTO MUNICIPAL DE CHILPANCINGO, GRO.

SECRETARIA DE FINANZAS Y ADMINISTRACION

CONSOLIDADO



ESTADO ANALITICO DE INGRESOS

DEL 1 DE ENERO AL 30 DE JUNIO DE 2020

Estado Analítico de Ingresos Por Fuente de Financiamiento	Ingreso				Diferencia
	Estimado	Ampliaciones y Reducciones	Modificado	Devengado	
FONDO DE AHORRO PARA CONTINGENCIAS	0.00	12,857,704.08	12,857,704.08	12,857,704.08	12,857,704.08
FONDO DE SOLIDARIDAD	0.00	973,545.00	973,545.00	973,545.00	973,545.00
PRESTAMO P/CONTINGENCIAS FINANCIERAS	0.00	5,124,000.00	5,124,000.00	5,124,000.00	5,124,000.00
FONDO DE LINEA DE CREDITO GLOBAL MPAL	0.00	0.00	0.00	0.00	0.00
FONDO DE RESERVA PARA PAGO DE INTERESES Y CAPITAL CREDITO BANORTE	0.00	0.00	0.00	0.00	0.00
COMISION DE LA LINEA DE CRED GLOBAL MPAL	0.00	0.00	0.00	0.00	0.00
IMPUESTOS, DERECHOS Y APPROVECHAMIENTOS	0.00	0.00	0.00	0.00	0.00
2% SOBRE REMUNERACION AL TRAB. PERSONAL, 45% ADIC. Y REC.	0.00	0.00	0.00	0.00	0.00
DESCUENTO POR RECUPERACION DE INTERESES	0.00	0.00	0.00	0.00	0.00
LAUDOS LABORALES	0.00	0.00	0.00	0.00	0.00
ISR	0.00	0.00	0.00	0.00	0.00
ISSPEG	0.00	0.00	0.00	0.00	0.00
IMSS POR CUENTA DE CAPACH	0.00	0.00	0.00	0.00	0.00
ISR POR CUENTA DE CAPACH	0.00	1,074,132.00	1,074,132.00	1,074,132.00	1,074,132.00
DESCUENTO POR PAGO DE CREDITO A BANCO INTERACCIONES	0.00	1,972,558.00	1,972,558.00	1,972,558.00	1,972,558.00
OTROS INGRESOS EXTRAORDINARIOS	0.00	0.00	0.00	0.00	0.00
CONAGUA (PRODDER)	0.00	8,506,543.00	8,506,543.00	8,506,543.00	8,506,543.00
APOYO A LA ESCULTURA ALLUSIVA A LOS 200 AÑOS	0.00	0.00	0.00	0.00	0.00
OTROS INGRESOS EXTRAORDINARIOS	0.00	0.00	0.00	0.00	0.00
CONAGUA (PROSANEAR)	0.00	0.00	0.00	0.00	0.00
CREDITO SIMPLE QUIROGRAFARIO	0.00	0.00	0.00	0.00	0.00
APORT. GOBIERNO DEL ESTADO PARA CAPACH	0.00	6,000,000.00	6,000,000.00	6,000,000.00	6,000,000.00
APORT. GOBIERNO DEL ESTADO PARA CONTINGENCIAS ECONOMICAS	0.00	0.00	0.00	0.00	0.00
APORT. GOBIERNO DEL ESTADO PARA EL PATRONATO DE LA FERIA DE SAN MATEO, NAVIDAD Y AÑO NUEVO	0.00	0.00	0.00	0.00	0.00
APORTACION DEL GOBIERNO DEL ESTADO PARA CONTINGENCIAS DE LA BASURA.	0.00	0.00	0.00	0.00	0.00
APORTACION ESTATAL PARA APOYO FINANCIERO A ORGANIZACIONES SOCIALES (ANTORCHA CAMPESINA)	0.00	0.00	0.00	0.00	0.00
APORTACION ESTATAL PARA APOYO A LA FERIA DEL POZOLE Y DEL MEZCAL	0.00	0.00	0.00	0.00	0.00
APORTACION ESTATAL PARA APOYO PARA PAGO DE BONO DEL DIA DE LAS MADRES	0.00	0.00	0.00	0.00	0.00
UBICADO EN PARAJE TLACUJTLAPA LOC EL PLATANAL	0.00	0.00	0.00	0.00	0.00
PROVISIONES SALARIALES Y ECONOMICAS (RAMO 23)	0.00	0.00	0.00	0.00	0.00
APORTACION EXTRAORDINARIA 2% SOBRE REMUNERACION AL TRAB. PERSONAL.	0.00	0.00	0.00	0.00	0.00
APOYO FINANCIERO EXTRAORDINARIO PARA CONTINGENCIAS DE FIN DE AÑO	0.00	0.00	0.00	0.00	0.00
DEVOLUCION ISR	0.00	2,506,543.00	2,506,543.00	2,506,543.00	2,506,543.00
DEVOLUCION ISR (CAPACH)	0.00	0.00	0.00	0.00	0.00

SECRETARIA DE FINANZAS Y ADMINISTRACION  
 CHILPANCINGO, GRO.  
 2020

H. AYUNTAMIENTO MUNICIPAL DE CHILPANCINGO, GRO.

SECRETARIA DE FINANZAS Y ADMINISTRACION

CONSOLIDADO



ESTADO ANALITICO DE INGRESOS

DEL 1 DE ENERO AL 30 DE JUNIO DE 2020

Estado Analítico de Ingresos Por Fuente de Financiamiento	Ingreso				Diferencia
	Estimado	Ampliaciones y Reducciones	Modificado	Devengado	
APOYO FINANCIERO PARA CONTINGENCIAS ECONOMICAS	0.00	0.00	0.00	0.00	0.00
RENDIMIENTO FINANCIERO DEL FDO. DE RECAUDACION DE ISR CAPACH.	0.00	0.00	0.00	0.00	0.00
APOYO FINANCIERO PARA CONTINGENCIAS ECONOMICAS (CAPACH.)	0.00	0.00	0.00	0.00	0.00
FONDOS DE APORTACIONES FEDERALES	408,461,161.43	13,975,426.57	422,436,588.00	234,331,551.78	234,331,551.78
FONDO DE APORT PINFRA SOC MPAL	216,438,893.59	14,695,684.41	231,132,578.00	138,679,546.80	138,679,546.80
APORTACIONES PINFRA SOC MPAL	216,438,893.59	14,695,684.41	231,132,578.00	138,679,546.80	138,679,546.80
INTERESES POR PRODUCTOS FINANCIEROS	0.00	0.00	0.00	0.00	0.00
DEVOLUCION DE RECURSOS NO EJERCIDOS DE EJERCICIOS ANTERIORES	0.00	0.00	0.00	0.00	0.00
RECURSOS DE EJERCICIOS FISCALES ANTERIORES	0.00	0.00	0.00	0.00	0.00
REINTEGRO DE COMISIONES POR CHEQUES DEVUELTOS RECURSOS 2011	0.00	0.00	0.00	0.00	0.00
FONDO DE APORT PIFORT DE LOS MPIO	192,024,267.84	-720,257.84	191,304,010.00	95,652,004.98	95,652,004.98
APORTACIONES PIFORT DE LOS MPIO	192,024,267.84	-720,257.84	191,304,010.00	95,652,004.98	95,652,004.98
INTERESES POR PRODUCTOS FINANCIEROS	0.00	0.00	0.00	0.00	0.00
REINTEGRO DE COMISIONES POR CHEQUES DEVUELTOS	0.00	0.00	0.00	0.00	0.00
RECURSOS DE EJERCICIOS FISCALES ANTERIORES	0.00	0.00	0.00	0.00	0.00
RENDIMIENTO POR PRESTAMOS ENTRE PROGRAMAS	0.00	0.00	0.00	0.00	0.00
DESC DE APORT FEDERALES (RAMO 33)	0.00	0.00	0.00	0.00	0.00
DESCUENTOS DE APORTACIONES FEDERALES FIMS	0.00	0.00	0.00	0.00	0.00
DESC DE APORT FEDERALES (FORTAMUN)	0.00	0.00	0.00	0.00	0.00
APORTACION MUNICIPAL	0.00	0.00	0.00	0.00	0.00
APORTACION MUNICIPAL SUBSEMUN 2013	0.00	0.00	0.00	0.00	0.00
RENDIMIENTOS APORTACION MUNICIPAL SUBSEMUN 2013	0.00	0.00	0.00	0.00	0.00
CONVENIOS	26,259,709.00	1,710,144.20	27,969,853.20	23,274,805.28	23,274,805.28
PROVENIENTES DEL GOBIERNO DEL EDO	0.00	0.00	0.00	0.00	0.00
INVERSION ESTATAL DIRECTA	0.00	0.00	0.00	0.00	0.00
FOPEDEP	0.00	0.00	0.00	0.00	0.00
FERTILIZANTE GOBIERNO DEL ESTADO	0.00	0.00	0.00	0.00	0.00
PROVENIENTES DEL GOBIERNO FEDERAL	26,259,709.00	1,710,144.20	27,969,853.20	23,274,805.28	23,274,805.28
FORTASEG	26,259,709.00	1,710,144.20	27,969,853.20	23,274,805.28	23,274,805.28
HABITAT	0.00	0.00	0.00	0.00	0.00
ESPACIOS PUBLICOS	0.00	0.00	0.00	0.00	0.00
FORTALECIMIENTO DE INSTANCIAS MUNICIPALES	0.00	0.00	0.00	0.00	0.00
FOPEDEP	0.00	0.00	0.00	0.00	0.00
APORTACION FEDERAL DEL INSTITUTO NACIONAL DEL EMPRENDEDOR	0.00	0.00	0.00	0.00	0.00
CONTINGENCIAS ECONOMICAS RAMO 23	0.00	0.00	0.00	0.00	0.00
CONADE	0.00	0.00	0.00	0.00	0.00
FONDO DE APORTACIONES PARA LA INFRAESTRUCTURA SOCIAL PIENTIDADES (FISE)	0.00	0.00	0.00	0.00	0.00



H. AYUNTAMIENTO MUNICIPAL DE CHILPANCINGO, GRO.

SECRETARIA DE FINANZAS Y ADMINISTRACION

CONSOLIDADO



ESTADO ANALITICO DE INGRESOS

DEL 1 DE ENERO AL 30 DE JUNIO DE 2020

Estado Analitico de Ingresos Por Fuente de Financiamiento	Ingreso				Diferencia
	Estimado	Ampliaciones y Reducciones	Modificado	Devengado	
PROGRAMA FORTALECE	0.00	0.00	0.00	0.00	0.00
FAFEF	0.00	0.00	0.00	0.00	0.00
SECRETARIA DE CULTURA	0.00	0.00	0.00	0.00	0.00
PROGRAMA DE PREVENCIÓN DE RIESGOS	0.00	0.00	0.00	0.00	0.00
PROGRAMA PRODDER-CONAGUA	0.00	0.00	0.00	0.00	0.00
FONHAFO-SEDATU	0.00	0.00	0.00	0.00	0.00
APORT DE PARTICULARES Y ORG OFICIALES	0.00	0.00	0.00	0.00	0.00
GASTO CORRIENTE	0.00	0.00	0.00	0.00	0.00
DE ORGANISMOS OFICIALES	0.00	0.00	0.00	0.00	0.00
FONDO DE APORT P/INFRA SOC MPAL	0.00	0.00	0.00	0.00	0.00
DE ORGANISMOS OFICIALES	0.00	0.00	0.00	0.00	0.00
FONDO DE APORT P/FORT DE LOS MPIO	0.00	0.00	0.00	0.00	0.00
DE ORGANISMOS OFICIALES	0.00	0.00	0.00	0.00	0.00
INGRESOS DERIVADOS DE EROGACIONES RECUPE	0.00	0.00	0.00	0.00	0.00
GASTO CORRIENTE	0.00	0.00	0.00	0.00	0.00
FONDO DE APORT P/INFRA SOC MPAL	0.00	0.00	0.00	0.00	0.00
FONDO DE APORT P/FORT DE LOS MPIO	0.00	0.00	0.00	0.00	0.00
OTROS INGRESOS EXTRAORDINARIOS	0.00	0.00	0.00	0.00	0.00
GASTO CORRIENTE	0.00	0.00	0.00	0.00	0.00
ENTERO DE INGRESOS POR CUENTA DE TERCERO	0.00	0.00	0.00	0.00	0.00
FONDO DE APORT P/FORT DE LOS MPIO	0.00	0.00	0.00	0.00	0.00
RAMO 20	0.00	0.00	0.00	0.00	0.00
DESCUENTOS (NATURALEZA DEUDORA)	0.00	0.00	0.00	0.00	0.00
IMPUESTO PREDIAL	0.00	0.00	0.00	0.00	0.00
AGUA POTABLE	0.00	0.00	0.00	0.00	0.00
MULTAS	0.00	0.00	0.00	0.00	0.00
RECARGOS	0.00	0.00	0.00	0.00	0.00
SUBSIDIO Y/O ESTIMULOS FISCALES	0.00	0.00	0.00	0.00	0.00
OTROS (ESPECIFICAR)	0.00	0.00	0.00	0.00	0.00
INVERSION ESTATAL DIRECTA	0.00	0.00	0.00	0.00	0.00
TRANSFERIDAS AL H AYUNTAMIENTO	0.00	0.00	0.00	0.00	0.00
RAMO 20	0.00	0.00	0.00	0.00	0.00
MICRO REGIONES	0.00	0.00	0.00	0.00	0.00
HABITAT	0.00	0.00	0.00	0.00	0.00
EMPLEO TEMPORAL	0.00	0.00	0.00	0.00	0.00
INICIATIVA CIUDADANA TRES POR UNO	0.00	0.00	0.00	0.00	0.00
OTROS	0.00	0.00	0.00	0.00	0.00
PROGRAMA DE ESPACIOS PUBLICOS	0.00	0.00	0.00	0.00	0.00

H. AYUNTAMIENTO MUNICIPAL DE CHILPANCINGO, GRO.
   
 SECRETARIA DE FINANZAS Y ADMINISTRACION



H. AYUNTAMIENTO MUNICIPAL DE CHILPANCINGO, GRO.

SECRETARIA DE FINANZAS Y ADMINISTRACION

CONSOLIDADO



ESTADO ANALITICO DE INGRESOS

DEL 1 DE ENERO AL 30 DE JUNIO DE 2020

Estado Analítico de Ingresos Por Fuente de Financiamiento	Ingreso				Diferencia
	Estimado	Ampliaciones y Reducciones	Modificado	Devengado	
OTROS PROGRAMAS DISTINTOS A LOS ANTERIORES	0.00	0.00	0.00	0.00	0.00
GASTO CORRIENTE	0.00	0.00	0.00	0.00	0.00
FONDO DE APORTACIONES PIINFRA. SOC. MPAL.	0.00	0.00	0.00	0.00	0.00
FONDO DE APORT PFORT DE LOS MPIO	0.00	0.00	0.00	0.00	0.00
INCENTIVOS DERIVADOS DE LA COLABORACIÓN FISCAL	0.00	0.00	0.00	0.00	0.00
PROGRAMA HABITAT	0.00	0.00	0.00	0.00	0.00
PROVENIENTES DEL GOB FED	0.00	0.00	0.00	0.00	0.00
APORTACION FEDERAL HABITAT 2014	0.00	0.00	0.00	0.00	0.00
RESCATE DE ESPACIOS PUBLICOS	0.00	0.00	0.00	0.00	0.00
PROVENIENTES DEL GOB FEDERAL	0.00	0.00	0.00	0.00	0.00
APORTACION FEDERAL ESPACIOS PUBLICOS	0.00	0.00	0.00	0.00	0.00
RENDIMIENTOS ESPACIOS PUBLICOS	0.00	0.00	0.00	0.00	0.00
SUBSEMUN FEDERAL	0.00	0.00	0.00	0.00	0.00
PROVENIENTES DEL GOBIERNO FEDERAL	0.00	0.00	0.00	0.00	0.00
APORTACION SUBSEMUN FEDERAL	0.00	0.00	0.00	0.00	0.00
RENDIMIENTOS SUBSEMUN	0.00	0.00	0.00	0.00	0.00
PROGRAMA FOPEDEP	0.00	0.00	0.00	0.00	0.00
PROVENIENTES DEL PROGRAMA FOPEDEP	0.00	0.00	0.00	0.00	0.00
APORTACION FEDERAL PROGRAMA FOPEDEP	0.00	0.00	0.00	0.00	0.00
PROGRAMA FERTILIZANTE I.E.D.	0.00	0.00	0.00	0.00	0.00
PROVENIENTE DEL GOBIERNO DEL ESTADO	0.00	0.00	0.00	0.00	0.00
APORTACION ESTATAL PROGRAMA FERTILIZANTE	0.00	0.00	0.00	0.00	0.00
RENDIMIENTOS DEL PROGRAMA FERTILIZANTE	0.00	0.00	0.00	0.00	0.00
TRANSFERENCIAS, ASIGNACIONES, SUBSIDIOS Y SUBVENCIONES, Y PENSIONES Y JUBILACIONES	0.00	0.00	0.00	0.00	0.00
TRANSFERENCIAS Y ASIGNACIONES	0.00	0.00	0.00	0.00	0.00
SUBSIDIOS Y SUBVENCIONES	0.00	0.00	0.00	0.00	0.00
PENSIONES Y JUBILACIONES	0.00	0.00	0.00	0.00	0.00
TRANSFERENCIAS DEL FONDO MEXICANO DEL PETRÓLEO PARA LA ESTABILIZACIÓN Y EL DESARROLLO	0.00	0.00	0.00	0.00	0.00
Ingresos de los Entes Públicos de los Poderes Legislativos y Judicial, de los Sírganos Autónomos y del Sector Paraestatal o Paramunicipal, así como de las Empresas Productivas del Estado	0.00	0.00	0.00	0.00	0.00
CUOTAS Y APORTACIONES DE SEGURIDAD SOCIAL	0.00	0.00	0.00	0.00	0.00
PRODUCTOS	0.00	0.00	0.00	0.00	0.00
INGRESOS POR VENTA DE BIENES. PRESTACION DE SERVICIOS Y OTROS INGRESOS	0.00	0.00	0.00	0.00	0.00
TRANSFERENCIAS, ASIGNACIONES, SUBSIDIOS Y SUBVENCIONES, Y PENSIONES Y JUBILACIONES	0.00	0.00	0.00	0.00	0.00
Ingresos Derivados de Financiamientos	0.00	0.00	0.00	0.00	0.00



*[Handwritten signature in blue ink]*

H. AYUNTAMIENTO MUNICIPAL DE CHILPANCINGO, GRO.

SECRETARIA DE FINANZAS Y ADMINISTRACION

CONSOLIDADO



ESTADO ANALITICO DE INGRESOS

DEL 1 DE ENERO AL 30 DE JUNIO DE 2020


Estado Analítico de Ingresos Por Fuente de Financiamiento	Ingreso				Diferencia
	Estimado	Ampliaciones y Reducciones	Modificado	Devengado	
INGRESOS DERIVADOS DE FINANCIAMIENTOS	0.00	0.00	0.00	0.00	0.00
ENDEUDAMIENTO INTERNO	0.00	0.00	0.00	0.00	0.00
BANCO INTERACCIONES	0.00	0.00	0.00	0.00	0.00
INSTITUCION BANCARIA SIN DETERMINAR	0.00	0.00	0.00	0.00	0.00
SEFINA	0.00	0.00	0.00	0.00	0.00
ENDEUDAMIENTO EXTERNO	0.00	0.00	0.00	0.00	0.00
FINANCIAMIENTO INTERNO	0.00	0.00	0.00	0.00	0.00
<b>Total</b>	<b>885,124,125.89</b>	<b>61,043,997.01</b>	<b>946,168,122.90</b>	<b>462,272,811.23</b>	<b>-422,851,314.66</b>
				<b>Ingresos excedentes</b>	

"Bajo protesta de decir verdad declaramos que los Estados Financieros y sus notas, son razonablemente correctos y son responsabilidad del emisor".



Elaboró:

M.A. WILHELMO VALENTE PASTOR  
SECRETARIO DE FINANZAS Y ADMINISTRACION



LIC. ANTONIO GASPARG BELTRAN  
PRESIDENTE MUNICIPAL



Revisó:

LIC. WANEE CASTORENA TENORIO  
PRIMER SINDICA PROCURADOR



MITRO, FRANCISCO JAVIER RIOS MARTINEZ  
CONTRALOR INTERNO MUNICIPAL

H. Ayuntamiento de Chilpancingo, Gro.  
CONTRALORIA INTERNA MUNICIPAL