




# Informe Financiero Semestral del ejercicio fiscal 2024

4.3.1. Estado Analítico de Ingresos del que se derive la presentación en su clasificación económica por rubro de ingresos y por fuente de financiamiento, incluyendo los ingresos excedentes generados, el cual deberá desagregarse en clase (tercer nivel) y concepto (cuarto nivel), conforme al clasificador por rubro de ingresos.







H. AYUNTAMIENTO MUNICIPAL DE CHILPANCINGO, GRO.  
SECRETARIA DE FINANZAS Y ADMINISTRACION  
CONSOLIDADO

Formato IP-1



CHILPANCINGO DE LOS BRAVOS  
Capital de Cultura y Progreso 2031-2034

ESTADO ANALÍTICO DE INGRESOS  
DEL 1 DE ENERO AL 30 DE JUNIO DE 2024

Rubro de Ingresos	Ingreso					Diferencia
	Estimado	Ampliaciones y Reducciones	Modificado	Devengado	Recaudado	
<b>IMPUESTOS</b>						
IMPUESTOS SOBRE INGRESOS	59,340,614.78	5,198,375.70	64,538,990.48	49,985,485.00	49,985,485.00	-9,355,129.78
IMPUESTOS SOBRE DIVERSIONES Y ESPECTACULOS PUBLICOS	11,877.30	15,632.70	27,510.00	24,199.00	24,199.00	12,321.70
BAILES PARTICULARES, NO ESPECULATIVOS CUANDO SE DESARROLLEN EN ALGUN ESPACIO PUBLICO	11,877.30	15,632.70	27,510.00	24,199.00	24,199.00	12,321.70
IMPUESTO SOBRE EL PATRIMONIO						
PREDIOS URBANOS Y SUB-URBANOS BALDIOS	38,687,344.87	4,223,934.37	42,911,279.24	36,425,867.00	36,425,867.00	-2,261,477.87
URBANOS BALDIOS	20,350,949.09	86.37	20,351,035.46	14,208,734.00	14,208,734.00	-6,142,215.09
SUB-URBANOS BALDIOS	20,215,379.46	0.00	20,215,379.46	14,073,946.00	14,073,946.00	-6,141,433.46
PREDIOS URBANOS Y SUB-URBANOS EDIFICADOS, DESTINADOS PARA EL SERVICIO TURISTICO	135,569.63	86.37	135,656.00	134,788.00	134,788.00	-781.63
URBANOS EDIFICADOS PARA EL SERVICIO TURISTICO	122,858.40	0.00	122,858.40	0.00	0.00	-122,858.40
PREDIOS RUSTICOS BALDIOS	122,858.40	0.00	122,858.40	0.00	0.00	-122,858.40
RUSTICOS BALDIOS	657,481.96	249,645.04	907,127.00	859,692.00	859,692.00	202,210.04
PREDIOS URBANOS, SUB-URBANOS Y RUSTICOS EDIFICADOS	657,481.96	249,645.04	907,127.00	859,692.00	859,692.00	202,210.04
URBANOS EDIF DESTINADOS A CASA HABITACION	15,935,959.15	3,285,485.85	19,221,445.00	19,107,821.00	19,107,821.00	3,171,861.85
SUB-URBANOS EDIFICADOS DESTINADOS A CASA HABITACION	14,476,800.38	2,988,299.62	17,465,100.00	17,354,418.00	17,354,418.00	2,877,617.62
RUSTICOS EDIFICADOS DESTINADOS A CASA HABITACION	88,468.76	9,334.24	97,803.00	97,803.00	97,803.00	9,334.24
PREDIOS EDIFICADOS PROPIEDAD DE PENSIONADOS Y JUBILADOS DE NACIONALIDAD MEXICANA DESTINADO EXCLUSIVAMENTE A CASA HABITACION	1,370,690.01	287,851.99	1,658,542.00	1,655,600.00	1,655,600.00	284,909.99
PENSIONADOS Y JUBILADOS	1,620,096.27	688,717.11	2,308,813.38	2,249,620.00	2,249,620.00	629,523.73
INSEN	290,404.38	0.00	290,404.38	250,413.00	250,413.00	-39,991.38
PERSONAS DE CAPACIDADES DIFERENTES	1,210,878.30	600,260.70	1,811,139.00	1,799,178.00	1,799,178.00	588,299.70
MADRES Y/O PADRES SOLTEROS JEFES DE FAMILIA	7,483.98	3,897.02	11,381.00	8,312.00	8,312.00	828.02
IMPUESTO SOBRE LA PRODUCCIÓN, EL CONSUMO Y LAS TRANSACCIONES	111,329.61	84,559.39	195,889.00	191,717.00	191,717.00	80,387.39
IMPUESTO SOBRE LAS TRANSACCIONES	14,142,392.34	0.00	14,142,392.34	8,670,556.00	8,670,556.00	-5,471,836.34
SOBRE ADQUISICION DE INMUEBLES	14,142,392.34	0.00	14,142,392.34	8,670,556.00	8,670,556.00	-5,471,836.34
IMPUESTOS AL COMERCIO EXTERIOR	14,142,392.34	0.00	14,142,392.34	8,670,556.00	8,670,556.00	-5,471,836.34
IMPUESTOS SOBRE NÓMINAS Y ASIMILABLES	0.00	0.00	0.00	0.00	0.00	0.00
IMPUESTOS ECOLÓGICOS	0.00	0.00	0.00	0.00	0.00	0.00
IMPUESTOS ECOLÓGICOS	0.00	0.00	0.00	0.00	0.00	0.00
ACCESORIOS DE IMPUESTOS	0.00	0.00	0.00	0.00	0.00	0.00
RECARGOS	1,081,552.53	0.00	1,081,552.53	409,678.00	409,678.00	-671,874.53
PREDIAL	1,081,552.53	0.00	1,081,552.53	409,678.00	409,678.00	-671,874.53
OTROS IMPUESTOS	1,081,552.53	0.00	1,081,552.53	409,678.00	409,678.00	-671,874.53
APLICADOS A IMPTO PREDIAL Y DERECHOS POR SERVICIOS CATASTRALES	-3,054,280.63	958,808.63	-2,095,472.00	-2,112,620.00	-2,112,620.00	941,660.63
15% PRO-EDUCACION Y ASISTENCIA SOCIAL	-3,054,280.63	862,844.63	-2,191,436.00	-2,173,964.00	-2,173,964.00	880,316.63
15% PRO-CAMINOS	0.00	904,161.00	904,161.00	901,936.00	901,936.00	901,936.00
DESCUENTOS DE IMPUESTO PREDIAL DE NATURALEZA DEUDORA	0.00	905,613.00	905,613.00	903,388.00	903,388.00	903,388.00
APLICADOS A DERECHOS POR SERV DE TRANSIT	-3,054,280.63	-946,929.37	-4,001,210.00	-3,979,288.00	-3,979,288.00	-925,007.37
SOBRE TASA DE FOMENTO EDUCATIVO Y ASISTENCIA SOCIAL	0.00	95,964.00	95,964.00	61,344.00	61,344.00	61,344.00
SOBRE TASA PROGRAMA RECUPERACION DEL EQUILIBRIO ECOLOGICO	0.00	47,982.00	47,982.00	30,672.00	30,672.00	30,672.00
IMPUESTOS CAUSADOS EN EJERCICIOS FISCALES ANTERIORES PENDIENTES DE PAGO	0.00	47,982.00	47,982.00	30,672.00	30,672.00	30,672.00
REZAGOS	8,471,728.37	0.00	8,471,728.37	6,567,805.00	6,567,805.00	-1,903,923.37
PREDIAL	8,471,728.37	0.00	8,471,728.37	6,567,805.00	6,567,805.00	-1,903,923.37
DIFERENCIA DE IMPUESTO PREDIAL	8,232,978.49	0.00	8,232,978.49	6,339,648.00	6,339,648.00	-1,893,330.49
	238,749.88	0.00	238,749.88	228,157.00	228,157.00	-10,592.88

8:28:49 PM

miércoles 21 agosto 2024





H. AYUNTAMIENTO MUNICIPAL DE CHILPANCINGO, GRO.  
SECRETARIA DE FINANZAS Y ADMINISTRACION  
CONSOLIDADO

Formato IP-1



CHILPANCINGO DE LOS BRAVO  
Capital de Cultura y Progreso 2021-2034

ESTADO ANALÍTICO DE INGRESOS  
DEL 1 DE ENERO AL 30 DE JUNIO DE 2024

Rubro de Ingresos	Ingreso					Diferencia
	Estimado	Ampliaciones y Reducciones	Modificado	Devengado	Recaudado	
<b>CUOTAS Y APORTACIONES DE SEGURIDAD SOCIAL</b>						
APORTACIONES PARA FONDOS DE VIVIENDA	0.00	0.00	0.00	0.00	0.00	0.00
CUOTAS PARA EL SEGURO SOCIAL	0.00	0.00	0.00	0.00	0.00	0.00
CUOTAS DE AHORRO PARA EL RETIRO	0.00	0.00	0.00	0.00	0.00	0.00
OTRAS CUOTAS Y APORTACIONES PARA LA SEGURIDAD SOCIAL	0.00	0.00	0.00	0.00	0.00	0.00
ACCESORIOS DE CUOTAS Y APORTACIONES DE SEGURIDAD SOCIAL	0.00	0.00	0.00	0.00	0.00	0.00
<b>CONTRIBUCIONES DE MEJORAS</b>						
CONTRIBUCIONES DE MEJORAS	1,869,913.50	0.00	1,869,913.50	0.00	0.00	-1,869,913.50
CONTRIBUCIONES DE MEJORAS DE OBRAS PUBLICAS	1,869,913.50	0.00	1,869,913.50	0.00	0.00	-1,869,913.50
CONTRIBUCIONES DE MEJORAS NO COMPRENDIDAS EN LAS FRACCIONES DE LA LEY DE INGRESOS CAUSADAS EN EJERCICIOS FISCALES ANTERIORES PENDIENTES DE LIQUIDACIÓN O PAGO	0.00	0.00	0.00	0.00	0.00	-1,869,913.50
<b>DERECHOS</b>						
DERECHOS POR EL USO O APROVECHAMIENTO O EXPLOTACION DE BIENES DE DOMINIO PUBLICO	69,749,464.19	3,885,682.39	73,635,146.58	49,356,565.00	49,356,565.00	-20,392,899.19
LICENCIAS PARA CONSTRUCCION DE EDIFICIOS O CASAS HABITACION, RESTAURACION O REPARACION, URBANIZACION, FRACCIONAMIENTO, LOTIFICACION, RELOTIFICACION, FUSION Y SUBDIVISION	14,579,639.70	35,468.55	14,615,108.25	7,445,635.00	7,445,635.00	-7,134,004.70
LICENCIAS P/EJECUTAR RUPTURAS EN VIA PUBLICA	45,134.60	0.00	45,134.60	17,989.00	17,989.00	-27,145.60
POR LA EXPEDICION DE LICENCIAS P/CONSTRUCCION DE OBRAS PUBLICAS Y PRIVADAS	1,285,248.42	0.00	1,285,248.42	319,637.00	319,637.00	-965,611.42
POR LA EXPEDICION DE LICENCIAS PARA LA REPARACION DE EDIFICIOS Y CASAS HABITACION	19,334.13	0.00	19,334.13	19,694.00	19,694.00	359.87
POR LA AUTORIZACION DE FUSION DE PREDIOS	252,471.54	0.00	252,471.54	17,831.00	17,831.00	-234,640.54
POR AUTORIZACION P/SUBDIVISION, LOTIFICACION Y RELOTIFICACION DE PREDIOS	687,106.82	0.00	687,106.82	372,293.00	372,293.00	-314,813.82
LICENCIA P/EJECUCION DE OBRAS DENTRO DEL PANTEON MUNICIPAL	56,146.33	0.00	56,146.33	24,321.00	24,321.00	-31,825.33
POR LA INSCRIPCION DEL DIRECTOR RESPONSABLE DE OBRA	50,880.97	0.00	50,880.97	46,920.00	46,920.00	-3,960.97
POR PERMISO DE LA OCUPACION DE BIENES INMUEBLES QUE SE HAYAN CONSTRUIDO	43,101.38	0.00	43,101.38	28,611.00	28,611.00	-14,490.38
POR CONCEPTO DE CONSTRUCCION DE BARDAS	12,948.13	0.00	12,948.13	5,104.00	5,104.00	-7,844.13
LICENCIAS PARA EL ALINEAMIENTO DE EDIFICIOS O CASAS HABITACION Y DE PREDIOS	228,617.77	224.00	228,841.77	110,333.00	110,333.00	-118,284.77
POR ALINEAMIENTO EN ZONA URBANA	228,617.77	0.00	228,617.77	110,109.00	110,109.00	-118,508.77
POR ALINEAMIENTO EN ZONA DE LUJO	0.00	224.00	224.00	224.00	224.00	0.00
LICENCIAS PIDEMOLICION DE EDIFICIOS O CASAS HABITACION	579,094.84	0.00	579,094.84	401,191.00	401,191.00	-177,903.84
POR EXPED DE LICENCIAS PARA DEMOLICION DE EDIFICIOS O CASAS HABITACION	579,094.84	0.00	579,094.84	401,191.00	401,191.00	-177,903.84
SERVICIOS GENERALES DEL RASTRO MUNICIPAL O LUGARES AUTORIZADOS	1,331,956.86	0.00	1,331,956.86	553,852.00	553,852.00	-778,104.86
SACRIFICIO, DESPRENDIDO DE PIEL O DESPLUME, RASURADO, EXTRACCION Y LAVADO DE VISCERAS	1,331,956.86	0.00	1,331,956.86	553,852.00	553,852.00	-778,104.86
SERVICIOS GENERALES EN PANTEONES	3,077,189.89	35,244.55	3,112,434.44	2,227,831.00	2,227,831.00	-849,358.89
INHUMACIONES POR CUERPO	107,865.72	0.00	107,865.72	46,053.00	46,053.00	-61,812.72
EXHUMACIONES POR CUERPO	18,666.69	0.00	18,666.69	2,408.00	2,408.00	-16,258.69
OSARIO, GUARDA Y CUSTODIA ANUALMENTE	1,349,491.58	0.00	1,349,491.58	1,238,094.00	1,238,094.00	-111,397.58
TRASLADO DE CADAVERES O RESTOS ARIDOS	1,601,165.90	35,244.55	1,636,410.45	941,276.00	941,276.00	-659,889.90
POR EL USO DE LA VIA PUBLICA	4,978,334.02	0.00	4,978,334.02	2,418,504.00	2,418,504.00	-2,559,830.02
COMERCIO AMBULANTE	4,978,334.02	0.00	4,978,334.02	2,418,504.00	2,418,504.00	-2,559,830.02
BAÑOS PUBLICOS	1,932,074.00	0.00	1,932,074.00	881,524.00	881,524.00	-1,050,550.00
SANITARIOS	1,932,074.00	0.00	1,932,074.00	881,524.00	881,524.00	-1,050,550.00
DERECHOS POR PRESTACION DE SERVICIOS	52,849,372.51	3,850,213.84	56,699,586.35	40,686,096.00	40,686,096.00	-12,163,276.51

8.28.49 PM

miércoles 21 agosto 2024





H. AYUNTAMIENTO MUNICIPAL DE CHILPANCINGO, GRO.  
SECRETARIA DE FINANZAS Y ADMINISTRACION  
CONSOLIDADO

Formato IP-1



CHILPANCINGO DE LOS BRAVO  
Capital de Cultura y Progreso 2021-2024

ESTADO ANALÍTICO DE INGRESOS  
DEL 1 DE ENERO AL 30 DE JUNIO DE 2024

Rubro de Ingresos	Ingreso					Diferencia
	Estimado	Ampliaciones y Reducciones	Modificado	Devengado	Recaudado	
POR LA EXPEDICION O TRAMITACION DE CONSTANCIAS, CERTIFICACIONES, DUPLICADOS Y COPIAS	220,154.26	0.00	220,154.26	115,779.00	115,779.00	-104,375.26
POR LA EXPEDICION O TRAMITACION DE CONSTANCIAS, CERTIFICACIONES, DUPLICADOS Y COPIAS	220,154.26	0.00	220,154.26	115,779.00	115,779.00	-104,375.26
DERECHOS POR COPIAS DE PLANOS, AVALUOS Y SERVICIOS CATASTRALES	7,859,523.15	138.73	7,859,661.88	3,670,000.00	3,670,000.00	-4,189,523.15
CONSTANCIAS	3,515,437.38	0.00	3,515,437.38	1,639,892.00	1,639,892.00	-1,875,545.38
CERTIFICACIONES	3,682,235.58	0.00	3,682,235.58	1,707,201.00	1,707,201.00	-1,975,034.58
DUPLICADOS O COPIAS	15,665.27	138.73	15,804.00	15,804.00	15,804.00	138.73
OTROS SERVICIOS	646,184.92	0.00	646,184.92	307,103.00	307,103.00	-339,081.92
SERVICIOS DE LIMPIA, ASEO PUBLICO, RECOLECCION, TRASLADO, TRATAMIENTO Y DISPOSICION FINAL DE RESIDUOS	1,687,088.50	0.00	1,687,088.50	434,767.00	434,767.00	-1,252,321.50
A PROPIETARIOS O POSEEDORES DE CASA HABITACION, CONDOMINIOS, DEPARTAMENTOS O SIMILARES	1,687,088.50	0.00	1,687,088.50	434,767.00	434,767.00	-1,252,321.50
LICENCIAS PERMISOS DE CIRCULACION Y REPOSICION DE DOCUMENTOS DE TRANSITO	4,777,655.68	365,922.77	5,143,578.45	2,354,523.00	2,354,523.00	-2,423,132.68
LICENCIAS PMANEJAR	2,579,010.47	277,444.53	2,856,455.00	994,334.00	994,334.00	-1,584,676.47
OTROS SERVICIOS	2,198,645.21	88,478.24	2,287,123.45	1,360,189.00	1,360,189.00	-838,456.21
EXPEDICION INICIAL O REFRENDO DE LICENCIAS, PERMISOS Y AUTORIZACIONES PARA EL FUNCIONAMIENTO DE ESTABLECIMIENTOS O LOCALES CUYOS GIROS SEAN LA ENAJENACION DE BEBIDAS ALCOHOLICAS O LA PRESTACION DE SERVICIOS QUE INCLUYAN SU EXPENDIO	30,630,131.49	0.00	30,630,131.49	24,771,303.00	24,771,303.00	-5,858,828.49
ENAJENACION	23,534,468.97	0.00	23,534,468.97	19,533,255.00	19,533,255.00	-4,001,213.97
POR CUALQUIER MODIFICACION QUE SUFRA LA LICENCIA O EMPADRONAMIENTO DE LOCALES ESTABLECIDOS FUERA DEL MERCADO MUNICIPAL PREVIA AUTORIZACION DEL PRESIDENTE MUNICIPAL	89,115.60	0.00	89,115.60	0.00	0.00	-89,115.60
AMPLIACION DE HORARIO ESTABLECIDO A COMERCIOS	7,006,546.92	0.00	7,006,546.92	5,238,048.00	5,238,048.00	-1,768,498.92
POR LICENCIAS, PERMISOS O AUTORIZACIONES PARA LA COLOCACION DE ANUNCIOS O CARTELES Y LA REALIZACION DE PUBLICIDAD EN LUGARES VISIBLES DESDE LA VIA PUBLICA	4,988,785.43	3,427,412.57	8,416,198.00	8,254,306.00	8,254,306.00	3,265,520.57
ANUNCIOS LUMINOSOS, ESPECTACULARES Y ELECTRONICOS POR ANUALIDAD	4,988,785.43	3,427,412.57	8,416,198.00	8,254,306.00	8,254,306.00	3,265,520.57
REGISTRO CIVIL	2,066,404.54	0.00	2,066,404.54	776,222.00	776,222.00	-1,290,182.54
POR ADMINISTRACION DEL REGISTRO CIVIL	2,066,404.54	0.00	2,066,404.54	776,222.00	776,222.00	-1,290,182.54
SERVICIOS GENERALES DE PRESTADOS POR LOS CENTROS ANTIRRABICOS MUNICIPALES	2,003.35	0.00	2,003.35	0.00	0.00	-2,003.35
RECOLECCION DE PERROS CALLEJEROS	375.95	0.00	375.95	0.00	0.00	-375.95
ESTERILIZACION DE HEMBRA Y MACHO	1,053.69	0.00	1,053.69	0.00	0.00	-1,053.69
BANOS GARRAPATICIDAS	573.71	0.00	573.71	0.00	0.00	-573.71
SERVICIOS MUNICIPALES DE SALUD	544,906.05	56,739.77	601,645.82	305,611.00	305,611.00	-239,295.05
DE LA PREVENICION Y CONTROL DE ENFERMEDADES DE TRANSMISION SEXUAL	285,702.43	0.00	285,702.43	110,364.00	110,364.00	-175,338.43
POR ANALISIS DE LABORATORIOS Y EXPEDICION DE CREDENCIALES	147,379.61	0.00	147,379.61	58,588.00	58,588.00	-88,791.61
OTROS SERVICIOS MEDICOS	96,553.23	56,739.77	153,293.00	136,659.00	136,659.00	40,105.77
SERVICIO DE AMBULANCIA	15,270.78	0.00	15,270.78	0.00	0.00	-15,270.78
REGISTRO Y REFRENDO EN MATERIA PECUARIA	72,720.06	0.00	72,720.06	29,030.00	29,030.00	-43,690.06
REGISTRO DE FIERRO	10,098.12	0.00	10,098.12	5,517.00	5,517.00	-4,581.12
REFRENDO DE FIERRO	59,757.51	0.00	59,757.51	23,513.00	23,513.00	-36,244.51
CERTIFICACION DE DOCUMENTOS	2,864.43	0.00	2,864.43	0.00	0.00	-2,864.43
DESCUENTO DE LICENCIAS NATURALEZA DEUDORA	0.00	0.00	0.00	-25,445.00	-25,445.00	-25,445.00
DESCUENTO DE LICENCIAS NATURALEZA DEUDORA	0.00	0.00	0.00	-25,445.00	-25,445.00	-25,445.00
OTROS DERECHOS	2,320,348.98	0.00	2,320,348.98	1,224,834.00	1,224,834.00	-1,095,514.98
PRO-BOMBEROS	790,223.21	0.00	790,223.21	52,425.00	52,425.00	-737,798.21

8.28.49 PM

miércoles 21 agosto 2024





H. AYUNTAMIENTO MUNICIPAL DE CHILPANCINGO, GRO.  
SECRETARIA DE FINANZAS Y ADMINISTRACION  
CONSOLIDADO

Formato IP-1



CHILPANCINGO DE LOS BRAVO  
Capital de Cultura y Progreso 2021-2024

ESTADO ANALÍTICO DE INGRESOS  
DEL 1 DE ENERO AL 30 DE JUNIO DE 2024

Rubro de Ingresos	Ingreso					Diferencia
	Estimado	Ampliaciones y Reducciones	Modificado	Devengado	Recaudado	
LICENCIAS PARA CONSTRUCCION DE EDIFICIOS O CASAS HABITACION, RESTAURACION O REPARACION, URBANIZACION, FRACCIONAMIENTO, LOTIFICACION, RELOTIFICACION FUSILAJE Y SUBDIVISION	297,649.40	0.00	297,649.40	9,167.00	9,167.00	-288,482.40
LICENCIAS PERMISOS O AUTORIZACIONES PARA LA COLOCACION DE ANUNCIOS O CARTELES COMERCIALES Y LA REALIZACION DE PUBLICIDAD EN VIA PUBLICA Y LUGARES PUBLICOS	492,573.81	0.00	492,573.81	43,258.00	43,258.00	-449,315.81
<b>PRO-ECOLOGIA</b>	<b>1,385,553.94</b>	<b>0.00</b>	<b>1,385,553.94</b>			
POR VERIFICACION PARA ESTABLECIMIENTO DE UN NUEVO O AMPLIACION DE OBRAS, SERVICIOS, INDUSTRIA Y COMERCIO	163,470.27	0.00	163,470.27	113,187.00	113,187.00	-272,366.94
POR PERMISOS PARA PODA DE ARBOL PUBLICO O PRIVADO	24,001.06	0.00	24,001.06	117,434.00	117,434.00	-46,036.27
POR PERMISO POR DERRIBA DE ARBOL PUBLICO O PRIVADO, POR CM. DE DIAMETRO	74,274.33	0.00	74,274.33	17,041.00	17,041.00	-6,960.06
POR DICTAMEN DE ECOLOGIA Y MEDIO AMBIENTE A ESTABLECIMIENTOS MERCANTILES	165,827.94	0.00	165,827.94	46,874.00	46,874.00	-27,400.33
POR AUTORIZACION DE REGISTRO COMO GENERADOS DE EMISIONES CONTAMINANTES A LA ATMOSFERA A ESTABLECIMIENTOS MERCANTILES Y DE SERVICIOS EN FUENTES FIJAS O MOVIBLES	957,980.34	0.00	957,980.34	86,189.00	86,189.00	-79,638.94
				845,649.00	845,649.00	-112,331.34
<b>FORMAS DEL REGISTRO CIVIL</b>	<b>144,571.83</b>	<b>0.00</b>	<b>144,571.83</b>			
FORMAS DEL REGISTRO CIVIL	144,571.83	0.00	144,571.83	59,222.00	59,222.00	-85,349.83
<b>ACCESORIOS DE DERECHOS</b>	<b>103.00</b>	<b>0.00</b>	<b>103.00</b>			
ACCESORIOS DE DERECHOS	103.00	0.00	103.00	59,222.00	59,222.00	-85,349.83
<b>RECARGOS</b>	<b>103.00</b>	<b>0.00</b>	<b>103.00</b>			
AGUA POTABLE, ALCANTARILLADO Y SANEAMIENTO	103.00	0.00	103.00	0.00	0.00	-103.00
DERECHOS NO COMPRENDIDOS EN LAS FRACCIONES DE LA LEY DE INGRESOS CAUSADAS EN EJERCICIOS FISCALES ANTERIORES PENDIENTES DE LIQUIDACION O PAGO	0.00	0.00	0.00	0.00	0.00	-103.00
				0.00	0.00	0.00
<b>PRODUCTOS</b>	<b>2,765,748.77</b>	<b>2,546,970.68</b>	<b>5,312,719.45</b>	<b>1,802,446.11</b>	<b>1,802,446.11</b>	<b>-963,302.66</b>
<b>PRODUCTOS DE TIPO CORRIENTE</b>	<b>2,765,748.77</b>	<b>2,546,970.68</b>	<b>5,312,719.45</b>	<b>1,802,446.11</b>	<b>1,802,446.11</b>	<b>-963,302.66</b>
<b>ARRENDAMIENTO</b>	<b>882,121.87</b>	<b>7,764.00</b>	<b>889,885.87</b>	<b>157,922.00</b>	<b>157,922.00</b>	<b>-724,199.87</b>
MERCADO DE ZONA	849,676.87	0.00	849,676.87	150,158.00	150,158.00	-699,518.87
CANCHAS DEPORTIVAS	0.00	7,764.00	7,764.00	7,764.00	7,764.00	7,764.00
INSTALACIONES	1,545.00	0.00	1,545.00	0.00	0.00	-1,545.00
ESTACIONAMIENTOS POR HORA O FRACCION	30,900.00	0.00	30,900.00	0.00	0.00	-30,900.00
<b>POR LOTES EN PROP O ARREND EN CEMENTERIO</b>	<b>316,492.22</b>	<b>0.00</b>	<b>316,492.22</b>	<b>281,167.00</b>	<b>281,167.00</b>	<b>-35,325.22</b>
FOSA EN PROP POR M2	316,492.22	0.00	316,492.22	281,167.00	281,167.00	-35,325.22
<b>OCUPACION O APROVECHAMIENTO DE VIA PUBLICA</b>	<b>151,564.50</b>	<b>371,670.85</b>	<b>523,235.35</b>	<b>429,367.00</b>	<b>429,367.00</b>	<b>277,802.50</b>
POR OCUPACION DE LA VIA PUB CON TAPIALES	74,644.10	0.00	74,644.10	3,119.00	3,119.00	-71,525.10
ZONAS DE STACIONAMIENTOS MUNICIPALES	76,740.15	371,670.85	448,411.00	426,248.00	426,248.00	349,507.85
PARQUIMETROS	180.25	0.00	180.25	0.00	0.00	-180.25
<b>CORRALON MUNICIPAL</b>	<b>351,375.23</b>	<b>26,956.58</b>	<b>378,331.81</b>	<b>85,285.00</b>	<b>85,285.00</b>	<b>-266,090.23</b>
POR LOS SERVICIOS DE ARRASTRE DE BIENES MUEBLES AL CORRALON DEL MUNICIPIO	295,116.63	26,956.58	322,073.21	82,434.00	82,434.00	-212,682.63
POR EL DEPOSITO DE BIENES MUEBLES AL CORRALON DEL MUNICIPIO	56,258.60	0.00	56,258.60	2,851.00	2,851.00	-53,407.60
<b>PRODUCTOS DIVERSOS</b>	<b>403,784.72</b>	<b>0.00</b>	<b>403,784.72</b>	<b>326,580.00</b>	<b>326,580.00</b>	<b>-77,204.72</b>
VENTA DE FORMAS IMPRESAS POR JUEGOS	403,784.72	0.00	403,784.72	326,580.00	326,580.00	-77,204.72
<b>PRODUCTOS FINANCIEROS</b>	<b>660,410.23</b>	<b>2,140,579.25</b>	<b>2,800,989.48</b>	<b>522,125.11</b>	<b>522,125.11</b>	<b>-138,285.12</b>
GASTO CORRIENTE	402,664.87	140,579.25	543,244.12	42,015.84	42,015.84	-360,649.03
FONDO DE APORT P/INFRA SOC MPAL	257,745.36	2,000,000.00	2,257,745.36	480,109.27	480,109.27	222,363.91
PRODUCTOS NO COMPRENDIDOS EN LAS FRACCIONES DE LA LEY DE INGRESOS CAUSADAS EN EJERCICIOS FISCALES ANTERIORES PENDIENTES DE LIQUIDACION O PAGO	0.00	0.00	0.00	0.00	0.00	0.00
<b>APROVECHAMIENTOS</b>	<b>8,011,485.23</b>	<b>489,648.00</b>	<b>8,501,133.23</b>	<b>4,604,516.00</b>	<b>4,604,516.00</b>	<b>-3,406,969.23</b>
APROVECHAMIENTOS DE TIPO CORRIENTE	8,011,485.23	489,648.00	8,501,133.23	4,604,516.00	4,604,516.00	-3,406,969.23

8.28.49 PM

miércoles 21 agosto 2024





H. AYUNTAMIENTO MUNICIPAL DE CHILPANCIINGO, GRO.  
SECRETARIA DE FINANZAS Y ADMINISTRACION  
CONSOLIDADO

Formato IP-1



CHILPANCIINGO DE LOS BRAVO  
Capital de Cultura y Progreso 2021-2024

ESTADO ANALÍTICO DE INGRESOS  
DEL 1 DE ENERO AL 30 DE JUNIO DE 2024

Rubro de Ingresos	Ingreso					Diferencia
	Estimado	Ampliaciones y Reducciones	Modificado	Devengado	Recaudado	
<b>MULTAS FISCALES</b>						
FALTAS DE CUMPLIMIENTO DE OBLIGACIONES FISCALES	9,602.69	0.00	9,602.69	0.00	0.00	-9,602.69
<b>MULTAS ADMINISTRATIVAS</b>						
LOS QUE TRANSGREDAN EL BANDO DE POLICIA Y BUEN GOBIERNO Y EN SUS REGLAMENTOS MUNICIPALES	453,562.56	0.00	453,562.56	178,045.00	178,045.00	-275,517.56
<b>MULTAS DE TRANSITO LOCAL</b>						
PARTICULARES	6,151,021.98	0.00	6,151,021.98	3,714,242.00	3,714,242.00	-2,436,779.98
SERVICIO PUBLICO	5,787,279.54	0.00	5,787,279.54	3,624,154.00	3,624,154.00	-2,163,125.54
<b>MULTAS POR CONCEPTO DE PROTECCION AL MEDIO AMBIENTE (ECOLOGIA)</b>						
DE LAS MULTAS DE ECOLOGIA	634,144.22	489,648.00	1,123,792.22	90,088.00	90,088.00	-273,654.44
MULTAS DE DESARROLLO URBANO	634,144.22	0.00	634,144.22	163,210.00	163,210.00	-470,934.22
<b>DONATIVOS Y LEGADOS</b>						
DE PARTICULARES	727,175.88	0.00	727,175.88	488,643.00	488,643.00	-238,532.88
<b>INDEMNIZACION POR DAÑOS A BIENES MUNICIPALES</b>						
DAÑOS CAUSADOS A BIENES PROPIEDAD DEL MUNICIPIO	34,238.23	0.00	34,238.23	58,978.00	58,978.00	24,739.77
<b>GASTOS DE NOTIFICACION Y EJECUCION</b>						
POR DILIGENCIAS QUE SE PRACTIQUEN CONFORME AL CODIGO FISCAL MUNICIPAL	1,739.67	0.00	1,739.67	1,398.00	1,398.00	-341.67
APROVECHAMIENTOS PATRIMONIALES	1,739.67	0.00	1,739.67	1,398.00	1,398.00	-341.67
ACCESORIOS DE APROVECHAMIENTOS	0.00	0.00	0.00	0.00	0.00	0.00
APROVECHAMIENTOS NO COMPRENDIDOS EN LAS FRACCIONES DE LA LEY DE INGRESOS CAUSADAS EN EJERCICIOS FISCALES ANTERIORES PENDIENTES DE LIQUIDACIÓN O PAGO	0.00	0.00	0.00	0.00	0.00	0.00
<b>INGRESOS POR VENTA DE BIENES, PRESTACIÓN DE SERVICIOS Y OTROS INGRESOS</b>						
INGRESOS POR VENTA DE BIENES Y PRESTACIÓN DE SERVICIOS DE INSTITUCIONES PÚBLICAS DE SEGURIDAD SOCIA	0.00	0.00	0.00	0.00	0.00	0.00
INGRESOS POR VENTA DE BIENES Y PRESTACIÓN DE SERVICIOS DE EMPRESAS PRODUCTIVAS DEL ESTADO	0.00	0.00	0.00	0.00	0.00	0.00
INGRESOS POR VENTA DE BIENES Y PRESTACIÓN DE SERVICIOS DE ENTIDADES PARAESTATALES Y FIDEICOMISOS NO EMPRESARIALES Y NO FINANCIEROS	0.00	0.00	0.00	0.00	0.00	0.00
INGRESOS POR VENTA DE BIENES Y PRESTACIÓN DE SERVICIOS DE ENTIDADES PARAESTATALES EMPRESARIALES NO FINANCIERAS CON PARTICIPACIÓN ESTATAL MAYORITARIA	0.00	0.00	0.00	0.00	0.00	0.00
INGRESOS POR VENTA DE BIENES Y PRESTACIÓN DE SERVICIOS DE ENTIDADES PARAESTATALES EMPRESARIALES FINANCIERAS MONETARIAS CON PARTICIPACIÓN ESTATAL MAYORITARIA	0.00	0.00	0.00	0.00	0.00	0.00
INGRESOS POR VENTA DE BIENES Y PRESTACIÓN DE SERVICIOS DE ENTIDADES PARAESTATALES EMPRESARIALES FINANCIERAS NO MONETARIAS CON PARTICIPACIÓN ESTATAL MAYORITARIA	0.00	0.00	0.00	0.00	0.00	0.00
INGRESOS POR VENTA DE BIENES Y PRESTACIÓN DE SERVICIOS DE FIDEICOMISOS FINANCIEROS PÚBLICOS CON PARTICIPACIÓN ESTATAL MAYORITARIA	0.00	0.00	0.00	0.00	0.00	0.00
INGRESOS POR VENTA DE BIENES Y PRESTACIÓN DE SERVICIOS DE LOS PODERES LEGISLATIVO Y JUDICIAL, Y DE LOS ÓRGANOS AUTÓNOMOS	0.00	0.00	0.00	0.00	0.00	0.00
OTROS INGRESOS	0.00	0.00	0.00	0.00	0.00	0.00
<b>PARTICIPACIONES FONDOS DE APORTACIONES FEDERALES Y CONVENIOS</b>						
PARTICIPACIONES	988,358,657.48	49,869,877.71	1,038,228,535.19	578,720,310.31	578,720,310.31	-459,508,224.88
<b>LAS PROV DEL FONDO GRAL DE PARTICIPACION</b>						
FONDO COMUN	371,689,628.37	49,361,039.21	421,050,667.58	233,150,783.84	233,150,783.84	-187,900,883.74
FONDO DE FOMENTO MUNICIPAL	263,170,398.94	-5,164,124.31	258,006,274.63	213,531,852.09	213,531,852.09	-44,474,422.85
FONDO DE APORTACIONES ESTATALES PARA LA INFRAESTRUCTURA SOCIAL MUNICIPAL	73,748,506.93	-5,684,389.89	68,064,117.04	133,921,857.12	133,921,857.12	65,857,739.08
100% DE RECAUDACIÓN DEL I.S.R. DEL PERSONAL DEL MUNICIPIO.	0.00	7,148,692.30	7,148,692.30	39,281,890.97	39,281,890.97	32,133,198.67
	0.00	21,289,436.00	21,289,436.00	0.00	0.00	-21,289,436.00
<b>TOTAL</b>	<b>988,358,657.48</b>	<b>49,869,877.71</b>	<b>1,038,228,535.19</b>	<b>578,720,310.31</b>	<b>578,720,310.31</b>	<b>-409,638,347.17</b>

8.28.49 PM

miércoles 21 agosto 2024





H. AYUNTAMIENTO MUNICIPAL DE CHILPANCINGO, GRO.  
SECRETARIA DE FINANZAS Y ADMINISTRACION  
CONSOLIDADO

Formato IP-1



CHILPANCINGO DE LOS BRAVO  
Capital de Cultura y Progreso 2021-2024

ESTADO ANALÍTICO DE INGRESOS  
DEL 1 DE ENERO AL 30 DE JUNIO DE 2024

Rubro de Ingresos	Ingreso					Diferencia
	Estimado	Ampliaciones y Reducciones	Modificado	Devengado	Recaudado	
I.S.R. (ENAJENACIÓN DE INMUEBLES)	0.00	238,804.00	238,804.00	238,804.00	238,804.00	238,804.00
FONDO PARA LA INFRAESTRUCTURA A MUNICIPIOS	14,698,761.79	5,804,802.71	20,503,564.50	8,058,600.16	8,058,600.16	-6,640,161.63
FONDO DE APORTACIONES ESTATALES PARA LA INFRAESTRUCTURA SOCIAL MUNICIPAL (FEISM)	20,071,960.71	0.00	20,071,960.71	10,741,263.84	10,741,263.84	-9,330,696.87
<b>DESCUENTO A LAS PARTICIPACIONES</b>	<b>0.00</b>	<b>22,777,937.86</b>	<b>22,777,937.86</b>	<b>19,618,931.75</b>	<b>19,618,931.75</b>	<b>19,618,931.75</b>
FONDO DE AHORRO PARA CONTINGENCIAS	0.00	15,794,246.14	15,794,246.14	13,867,524.20	13,867,524.20	13,867,524.20
FONDO DE SOLIDARIDAD	0.00	1,403,900.00	1,403,900.00	1,386,753.00	1,386,753.00	1,386,753.00
FONDO DE AHORRO PARA CONTINGENCIAS (FOMENTO MUNICIPAL)	0.00	5,579,791.72	5,579,791.72	4,364,654.55	4,364,654.55	4,364,654.55
<b>OTROS INGRESOS EXTRAORDINARIOS</b>	<b>0.00</b>	<b>2,949,880.54</b>	<b>2,949,880.54</b>	<b>0.00</b>	<b>0.00</b>	<b>0.00</b>
RENDIMIENTOS FINANCIERO : FONDO DE ESTABILIZACIÓN DE LOS INGRESOS PARA LAS ENTIDADES FEDERATIVAS	0.00	4,987.71	4,987.71	0.00	0.00	0.00
RETIRO FONDO DE CONTINGENCIA INVEX S.A.	0.00	2,944,892.83	2,944,892.83	0.00	0.00	0.00
<b>FONDOS DE APORTACIONES FEDERALES</b>	<b>0.00</b>	<b>2,944,892.83</b>	<b>2,944,892.83</b>	<b>0.00</b>	<b>0.00</b>	<b>0.00</b>
FONDO DE APORT P/INFRA SOC MPAL	616,669,029.11	-2,454,870.76	614,214,158.35	342,605,817.21	342,605,817.21	-274,063,211.90
APORTACIONES P/INFRA SOC MPAL	357,499,040.41	-1,352,039.70	356,147,000.71	213,571,047.68	213,571,047.68	-143,927,992.73
INTERESES POR PRODUCTOS FINANCIEROS	357,499,040.41	-1,655,694.41	355,843,346.00	213,506,007.60	213,506,007.60	-143,993,032.81
RECURSOS DE EJERCICIOS FISCALES ANTERIORES	0.00	300,000.00	300,000.00	61,385.37	61,385.37	61,385.37
FONDO DE APORT P/FORT DE LOS MPIO	0.00	3,654.71	3,654.71	3,654.71	3,654.71	3,654.71
APORTACIONES P/FORT DE LOS MPIO	259,169,988.70	-1,102,831.06	258,067,157.64	129,034,769.53	129,034,769.53	-130,135,219.17
INTERESES POR PRODUCTOS FINANCIEROS	259,169,988.70	-1,122,831.56	258,047,157.14	129,023,578.56	129,023,578.56	-130,146,410.14
<b>CONVENIOS</b>	<b>0.00</b>	<b>20,000.50</b>	<b>20,000.50</b>	<b>11,190.97</b>	<b>11,190.97</b>	<b>11,190.97</b>
<b>OTROS INGRESOS EXTRAORDINARIOS</b>	<b>0.00</b>	<b>2,963,709.26</b>	<b>2,963,709.26</b>	<b>2,963,709.26</b>	<b>2,963,709.26</b>	<b>2,963,709.26</b>
GASTO CORRIENTE	0.00	2,963,709.26	2,963,709.26	2,963,709.26	2,963,709.26	2,963,709.26
INCENTIVOS DERIVADOS DE LA COLABORACIÓN FISCAL	0.00	2,963,709.26	2,963,709.26	2,963,709.26	2,963,709.26	2,963,709.26
FONDOS DISTINTOS DE APORTACIONES	0.00	0.00	0.00	0.00	0.00	0.00
<b>TRANSFERENCIAS, ASIGNACIONES, SUBSIDIOS Y SUBVENCIONES, Y PENSIONES Y JUBILACIONES</b>	<b>0.00</b>	<b>0.00</b>	<b>0.00</b>	<b>0.00</b>	<b>0.00</b>	<b>0.00</b>
TRANSFERENCIAS Y ASIGNACIONES	0.00	0.00	0.00	0.00	0.00	0.00
SUBSIDIOS Y SUBVENCIONES	0.00	0.00	0.00	0.00	0.00	0.00
PENSIONES Y JUBILACIONES	0.00	0.00	0.00	0.00	0.00	0.00
TRANSFERENCIAS DEL FONDO MEXICANO DEL PETRÓLEO PARA LA ESTABILIZACIÓN Y EL DESARROLLO	0.00	0.00	0.00	0.00	0.00	0.00
<b>INGRESOS DERIVADOS DE FINANCIAMIENTOS</b>	<b>0.00</b>	<b>0.00</b>	<b>0.00</b>	<b>0.00</b>	<b>0.00</b>	<b>0.00</b>
ENDEUDAMIENTO INTERNO	0.00	0.00	0.00	0.00	0.00	0.00
ENDEUDAMIENTO EXTERNO	0.00	0.00	0.00	0.00	0.00	0.00
FINANCIAMIENTO INTERNO	0.00	0.00	0.00	0.00	0.00	0.00
<b>Total</b>	<b>1,130,095,883.95</b>	<b>61,990,554.48</b>	<b>1,192,086,438.43</b>	<b>684,469,322.42</b>	<b>684,469,322.42</b>	<b>-445,626,561.53</b>
					Ingresos excedentes	0.00

Estado Analítico de Ingresos Por Fuente de Financiamiento	Ingreso					Diferencia
	Estimado	Ampliaciones y Reducciones	Modificado	Devengado	Recaudado	
Ingresos del Poder Ejecutivo Federal o Estatal y de los Municipios						





H. AYUNTAMIENTO MUNICIPAL DE CHILPANCINGO, GRO.  
SECRETARIA DE FINANZAS Y ADMINISTRACION  
CONSOLIDADO

Formato IP-1



CHILPANCINGO DE LOS BRAVO  
Capital de Cultura y Progreso 2021-2024

ESTADO ANALÍTICO DE INGRESOS  
DEL 1 DE ENERO AL 30 DE JUNIO DE 2024

Estado Analítico de Ingresos Por Fuente de Financiamiento	Ingreso					Diferencia
	Estimado	Ampliaciones y Reducciones	Modificado	Devengado	Recaudado	
<b>IMPUESTOS</b>						
IMPUESTOS SOBRE INGRESOS	59,340,614.78	5,198,375.70	64,538,990.48	49,985,485.00	49,985,485.00	-9,355,129.78
IMPUESTOS SOBRE DIVERSIONES Y ESPECTACULOS PUBLICOS	11,877.30	15,632.70	27,510.00	24,199.00	24,199.00	12,321.70
BAILES PARTICULARES, NO ESPECULATIVOS CUANDO SE DESARROLLEN EN ALGUN ESPACIO PUBLICO	11,877.30	15,632.70	27,510.00	24,199.00	24,199.00	12,321.70
IMPUESTO SOBRE EL PATRIMONIO						
PREDIOS URBANOS Y SUB-URBANOS BALDIOS	38,687,344.87	4,223,934.37	42,911,279.24	36,425,867.00	36,425,867.00	-2,261,477.87
URBANOS BALDIOS	20,350,949.09	86.37	20,351,035.46	14,208,734.00	14,208,734.00	-6,142,215.09
SUB-URBANOS BALDIOS	20,215,379.46	0.00	20,215,379.46	14,073,946.00	14,073,946.00	-6,141,433.46
PREDIOS URBANOS Y SUB-URBANOS EDIFICADOS, DESTINADOS PARA EL SERVICIO TURISTICO	135,569.63	86.37	135,656.00	134,788.00	134,788.00	-781.63
URBANOS EDIFICADOS PARA EL SERVICIO TURISTICO	122,858.40	0.00	122,858.40	0.00	0.00	-122,858.40
PREDIOS RUSTICOS BALDIOS						
RUSTICOS BALDIOS	657,481.96	249,645.04	907,127.00	859,692.00	859,692.00	202,210.04
PREDIOS URBANOS, SUB-URBANOS Y RUSTICOS EDIFICADOS						
URBANOS EDIF DESTINADOS A CASA HABITACION	15,935,959.15	3,285,485.85	19,221,445.00	19,107,821.00	19,107,821.00	3,171,861.85
SUB-URBANOS EDIFICADOS DESTINADOS A CASA HABITACION	14,476,800.38	2,988,299.62	17,465,100.00	17,354,418.00	17,354,418.00	2,877,617.62
RUSTICOS EDIFICADOS DESTINADOS A CASA HABITACION	88,468.76	9,334.24	97,803.00	97,803.00	97,803.00	9,334.24
PREDIOS EDIFICADOS PROPIEDAD DE PENSIONADOS Y JUBILADOS DE NACIONALIDAD MEXICANA DESTINADO EXCLUSIVAMENTE A CASA HABITACION	1,370,690.01	287,851.99	1,658,542.00	1,655,600.00	1,655,600.00	284,909.99
PENSIONADOS Y JUBILADOS	1,620,096.27	688,717.11	2,308,813.38	2,249,620.00	2,249,620.00	629,523.73
INSEN	290,404.38	0.00	290,404.38	250,413.00	250,413.00	-39,991.38
PERSONAS DE CAPACIDADES DIFERENTES	1,210,878.30	600,260.70	1,811,139.00	1,799,178.00	1,799,178.00	588,299.70
MADRES Y/O PADRES SOLTEROS JEFES DE FAMILIA	7,483.98	3,897.02	11,381.00	8,312.00	8,312.00	828.02
IMPUESTO SOBRE LA PRODUCCION, EL CONSUMO Y LAS TRANSACCIONES	111,329.61	84,559.39	195,889.00	191,717.00	191,717.00	80,387.39
IMPUESTO SOBRE LAS TRANSACCIONES	14,142,392.34	0.00	14,142,392.34	8,670,556.00	8,670,556.00	-5,471,836.34
SOBRE ADQUISICION DE INMUEBLES	14,142,392.34	0.00	14,142,392.34	8,670,556.00	8,670,556.00	-5,471,836.34
ACCESORIOS DE IMPUESTOS	14,142,392.34	0.00	14,142,392.34	8,670,556.00	8,670,556.00	-5,471,836.34
RECARGOS	1,081,552.53	0.00	1,081,552.53	409,678.00	409,678.00	-671,874.53
PREDIAL	1,081,552.53	0.00	1,081,552.53	409,678.00	409,678.00	-671,874.53
OTROS IMPUESTOS	1,081,552.53	0.00	1,081,552.53	409,678.00	409,678.00	-671,874.53
APLICADOS A IMPTO PREDIAL Y DERECHOS POR SERVICIOS CATASTRALES	-3,054,280.63	958,808.63	-2,095,472.00	-2,112,620.00	-2,112,620.00	941,660.63
15% PRO-EDUCACION Y ASISTENCIA SOCIAL	-3,054,280.63	862,844.63	-2,191,436.00	-2,173,964.00	-2,173,964.00	880,316.63
15% PRO-CAMINOS	0.00	904,161.00	904,161.00	901,936.00	901,936.00	901,936.00
DESCUENTOS DE IMPUESTO PREDIAL DE NATURALEZA DEUDORA	0.00	905,613.00	905,613.00	903,388.00	903,388.00	903,388.00
APLICADOS A DERECHOS POR SERV DE TRANSIT	-3,054,280.63	-946,929.37	-4,001,210.00	-3,979,288.00	-3,979,288.00	-925,007.37
SOBRE TASA DE FOMENTO EDUCATIVO Y ASISTENCIA SOCIAL	0.00	95,964.00	95,964.00	61,344.00	61,344.00	61,344.00
SOBRE TASA PROGRAMA RECUPERACION DEL EQUILIBRIO ECOLOGICO	0.00	47,982.00	47,982.00	30,672.00	30,672.00	30,672.00
IMPUESTOS CAUSADOS EN EJERCICIOS FISCALES ANTERIORES PENDIENTES DE PAGO	0.00	47,982.00	47,982.00	30,672.00	30,672.00	30,672.00
REZAGOS	8,471,728.37	0.00	8,471,728.37	6,567,805.00	6,567,805.00	-1,903,923.37
PREDIAL	8,471,728.37	0.00	8,471,728.37	6,567,805.00	6,567,805.00	-1,903,923.37
DIFERENCIA DE IMPUESTO PREDIAL	8,232,978.49	0.00	8,232,978.49	6,339,648.00	6,339,648.00	-1,893,330.49
CUOTAS Y APORTACIONES DE SEGURIDAD SOCIAL	238,749.88	0.00	238,749.88	228,157.00	228,157.00	-10,592.88
CONTRIBUCIONES DE MEJORAS	0.00	0.00	0.00	0.00	0.00	0.00
CONTRIBUCIONES DE MEJORAS	1,869,913.50	0.00	1,869,913.50	0.00	0.00	-1,869,913.50
CONTRIBUCIONES DE MEJORAS	1,869,913.50	0.00	1,869,913.50	0.00	0.00	-1,869,913.50
CONTRIBUCIONES DE MEJORAS DE OBRAS PUBLICAS	1,869,913.50	0.00	1,869,913.50	0.00	0.00	-1,869,913.50
	1,869,913.50	0.00	1,869,913.50	0.00	0.00	-1,869,913.50

8.28.49 PM

miércoles 21 agosto 2024





H. AYUNTAMIENTO MUNICIPAL DE CHILPANCINGO, GRO.  
SECRETARIA DE FINANZAS Y ADMINISTRACION  
CONSOLIDADO

Formato IP-1



CHILPANCINGO DE LOS BRAVOS  
Capital de Cultura y Progreso 2021-2024

ESTADO ANALÍTICO DE INGRESOS  
DEL 1 DE ENERO AL 30 DE JUNIO DE 2024

Estado Analítico de Ingresos Por Fuente de Financiamiento	Ingreso					Diferencia
	Estimado	Ampliaciones y Reducciones	Modificado	Devengado	Recaudado	
DERECHOS						
DERECHOS POR EL USO O APROVECHAMIENTO O EXPLOTACION DE BIENES DE DOMINIO PUBLICO	69,749,464.19	3,885,682.39	73,635,146.58	49,356,565.00	49,356,565.00	-20,392,899.19
LICENCIAS PARA CONSTRUCCION DE EDIFICIOS O CASAS HABITACION, RESTAURACION O REPARACION, URBANIZACION, FRACCIONAMIENTO, LOTIFICACION, RELOTIFICACION, FUSION Y SUBDIVISION	14,579,639.70	35,468.55	14,615,108.25	7,445,635.00	7,445,635.00	-7,134,004.70
LICENCIAS P/EJECUTAR RUPTURAS EN VIA PUBLICA	2,452,372.32	0.00	2,452,372.32	852,400.00	852,400.00	-1,599,972.32
POR LA EXPEDICION DE LICENCIAS P/CONSTRUCCION DE OBRAS PUBLICAS Y PRIVADAS	45,134.60	0.00	45,134.60	17,989.00	17,989.00	-27,145.60
POR LA EXPEDICION DE LICENCIAS PARA LA REPARACION DE EDIFICIOS Y CASAS HABITACION	1,285,248.42	0.00	1,285,248.42	319,637.00	319,637.00	-965,611.42
POR LA AUTORIZACION DE FUSION DE PREDIOS	19,334.13	0.00	19,334.13	19,694.00	19,694.00	359.87
POR AUTORIZACION P/SUBDIVISION, LOTIFICACION Y RELOTIFICACION DE PREDIOS	252,471.54	0.00	252,471.54	17,831.00	17,831.00	-234,640.54
LICENCIA P/EJECUCION DE OBRAS DENTRO DEL PANTEON MUNICIPAL	687,106.82	0.00	687,106.82	372,293.00	372,293.00	-314,813.82
POR LA INSCRIPCION DEL DIRECTOR RESPONSABLE DE OBRA	56,146.33	0.00	56,146.33	24,321.00	24,321.00	-31,825.33
POR PERMISO DE LA OCUPACION DE BIENES INMUEBLES QUE SE HAYAN CONSTRUIDO	50,880.97	0.00	50,880.97	46,920.00	46,920.00	-3,960.97
AVISO DE TERMINACION Y OCUPACION DE INMUEBLE SUPERFICIE MENORES A 300 M2 (12 MESES)	43,101.38	0.00	43,101.38	28,611.00	28,611.00	-14,490.38
AVISO DE TERMINACION Y OCUPACION DE INMUEBLE SUPERFICIE DE 300 M2 A 1000 M2 (18 MESES)	3,390.76	0.00	3,390.76	1,103.00	1,103.00	-2,287.76
POR CONCEPTO DE CONSTRUCCION DE BARDAS	39,710.62	0.00	39,710.62	27,508.00	27,508.00	-12,202.62
LICENCIAS PARA EL ALINEAMIENTO DE EDIFICIOS O CASAS HABITACION Y DE PREDIOS	12,948.13	0.00	12,948.13	5,104.00	5,104.00	-7,844.13
POR ALINEAMIENTO EN ZONA URBANA	228,617.77	224.00	228,841.77	110,333.00	110,333.00	-118,284.77
POR ALINEAMIENTO EN ZONA DE LUJO	228,617.77	0.00	228,617.77	110,109.00	110,109.00	-118,508.77
LICENCIAS PIDEMOLICION DE EDIFICIOS O CASAS HABITACION	0.00	224.00	224.00	224.00	224.00	224.00
POR EXPED DE LICENCIAS PARA DEMOLICION DE EDIFICIOS O CASAS HABITACION	579,094.84	0.00	579,094.84	401,191.00	401,191.00	-177,903.84
SERVICIOS GENERALES DEL RASTRO MUNICIPAL O LUGARES AUTORIZADOS	579,094.84	0.00	579,094.84	401,191.00	401,191.00	-177,903.84
SACRIFICIO, DESPRENDIDO DE PIEL O DESPLUME, RASURADO, EXTRACCION Y LAVADO DE VISCERAS	1,331,956.86	0.00	1,331,956.86	553,852.00	553,852.00	-778,104.86
SERVICIOS GENERALES EN PANTEONES	1,331,956.86	0.00	1,331,956.86	553,852.00	553,852.00	-778,104.86
INHUMACIONES POR CUERPO	3,077,189.89	35,244.55	3,112,434.44	2,227,831.00	2,227,831.00	-849,358.89
EXHUMACIONES POR CUERPO	107,865.72	0.00	107,865.72	46,053.00	46,053.00	-61,812.72
DESPUES DE TRANSCURRIDO EL TERMINO DE LEY	18,666.69	0.00	18,666.69	2,408.00	2,408.00	-16,258.69
OSARIO, GUARDA Y CUSTODIA ANUALMENTE	18,666.69	0.00	18,666.69	2,408.00	2,408.00	-16,258.69
CUOTA ANUAL POR SERVICIO DE MANTENIMIENTO	1,349,491.58	0.00	1,349,491.58	1,238,094.00	1,238,094.00	-111,397.58
TRASLADO DE CADAVERES O RESTOS ARIDOS	1,349,491.58	0.00	1,349,491.58	1,238,094.00	1,238,094.00	-111,397.58
DENTRO DEL MUNICIPIO	1,601,165.90	35,244.55	1,636,410.45	941,276.00	941,276.00	-659,889.90
A OTROS MUNICIPIOS DEL ESTADO	24,842.57	0.00	24,842.57	6,118.00	6,118.00	-18,724.57
A OTROS ESTADOS	118.45	1,204.55	1,323.00	147.00	147.00	28.55
AL EXTRANJERO	3,013.78	0.00	3,013.78	562.00	562.00	-2,451.78
CERTIFICACION	1,367.84	0.00	1,367.84	694.00	694.00	-673.84
REESCRITURACION O REGULARIZACION PANTEON NUEVO	13,242.71	0.00	13,242.71	2,437.00	2,437.00	-10,805.71
CESION DE DERECHOS	579,965.19	0.00	579,965.19	291,381.00	291,381.00	-288,584.19
REESCRITURACION O REGULARIZACION (JUCIO SUCESORIO PANTEON CENTRAL)	155,557.81	0.00	155,557.81	105,550.00	105,550.00	-50,007.81
PERPEUIDAD	542,244.53	0.00	542,244.53	490,677.00	490,677.00	-51,567.53
TEMPORALIDAD	252,939.16	0.00	252,939.16	3,420.00	3,420.00	-249,519.16
PERPETUIDAD (PANTEON CENTRAL)	5,955.46	0.00	5,955.46	3,503.00	3,503.00	-2,452.46
ACLARACION ADMINISTRATIVA DE ESCRITURAS	3,759.50	0.00	3,759.50	0.00	0.00	-3,759.50
PAGO POR M2 DE EXCEDENTE EN EL PANTEON CENTRAL	18,158.90	0.00	18,158.90	2,747.00	2,747.00	-15,411.90
	0.00	767.00	767.00	767.00	767.00	767.00

8.28.49 PM

miércoles 21 agosto 2024





H. AYUNTAMIENTO MUNICIPAL DE CHILPANCINGO, GRO.  
SECRETARIA DE FINANZAS Y ADMINISTRACION  
CONSOLIDADO

Formato IP-1



CHILPANCINGO DE LOS BRAVOS  
Capital de Cultura y Progreso 2031-2036

ESTADO ANALÍTICO DE INGRESOS  
DEL 1 DE ENERO AL 30 DE JUNIO DE 2024

Estado Analítico de Ingresos Por Fuente de Financiamiento	Ingreso					Diferencia
	Estimado	Ampliaciones y Reducciones	Modificado	Devengado	Recaudado	
CONSTRUCCION O REPARACION DE BOVEDAD POR UNIDAD	0.00	21,836.00	21,836.00			
CONSTRUCCION O REPARACION DE BARANDALES	0.00	1,809.00	1,809.00	21,836.00	21,836.00	21,836.00
ESCRITURACION O REGULARIZACION PARQUE CEMENTERIO LA PAZ	0.00	9,628.00	9,628.00	1,809.00	1,809.00	1,809.00
<b>POR EL USO DE LA VIA PUBLICA</b>	<b>4,978,334.02</b>	<b>0.00</b>	<b>4,978,334.02</b>	<b>2,418,504.00</b>	<b>2,418,504.00</b>	<b>-2,559,830.02</b>
COMERCIO AMBULANTE	4,978,334.02	0.00	4,978,334.02	2,418,504.00	2,418,504.00	-2,559,830.02
<b>BAÑOS PUBLICOS</b>	<b>1,932,074.00</b>	<b>0.00</b>	<b>1,932,074.00</b>	<b>881,524.00</b>	<b>881,524.00</b>	<b>-1,050,550.00</b>
SANTARIOS	1,932,074.00	0.00	1,932,074.00	881,524.00	881,524.00	-1,050,550.00
<b>DERECHOS POR PRESTACION DE SERVICIOS</b>	<b>52,849,372.51</b>	<b>3,850,213.84</b>	<b>56,699,586.35</b>	<b>40,686,096.00</b>	<b>40,686,096.00</b>	<b>-12,163,276.51</b>
POR LA EXPEDICION O TRAMITACION DE CONSTANCIAS, CERTIFICACIONES, DUPLICADOS Y COPIAS	220,154.26	0.00	220,154.26	115,779.00	115,779.00	-104,375.26
POR LA EXPEDICION O TRAMITACION DE CONSTANCIAS, CERTIFICACIONES, DUPLICADOS Y COPIAS	220,154.26	0.00	220,154.26	115,779.00	115,779.00	-104,375.26
<b>DERECHOS POR COPIAS DE PLANOS, AVALUOS Y SERVICIOS CATASTRALES</b>	<b>7,859,523.15</b>	<b>138.73</b>	<b>7,859,661.88</b>	<b>3,670,000.00</b>	<b>3,670,000.00</b>	<b>-4,189,523.15</b>
CONSTANCIAS	3,515,437.38	0.00	3,515,437.38	1,639,892.00	1,639,892.00	-1,875,545.38
CERTIFICACIONES	3,682,235.58	0.00	3,682,235.58	1,707,201.00	1,707,201.00	-1,975,034.58
DUPLICADOS O COPIAS	15,665.27	138.73	15,804.00	15,804.00	15,804.00	138.73
OTROS SERVICIOS	646,184.92	0.00	646,184.92	307,103.00	307,103.00	-339,081.92
<b>SERVICIOS DE LIMPIA, ASEO PUBLICO, RECOLECCION, TRASLADO, TRATAMIENTO Y DISPOSICION FINAL DE RESIDUOS</b>	<b>1,687,088.50</b>	<b>0.00</b>	<b>1,687,088.50</b>	<b>434,767.00</b>	<b>434,767.00</b>	<b>-1,252,321.50</b>
A PROPIETARIOS O POSEEDORES DE CASA HABITACION, CONDOMINIOS, DEPARTAMENTOS O SIMILARES	1,687,088.50	0.00	1,687,088.50	434,767.00	434,767.00	-1,252,321.50
<b>LICENCIAS PERMISOS DE CIRCULACION Y REPOSICION DE DOCUMENTOS DE TRANSITO</b>	<b>4,777,655.68</b>	<b>365,922.77</b>	<b>5,143,578.45</b>	<b>2,354,523.00</b>	<b>2,354,523.00</b>	<b>-2,423,132.68</b>
LICENCIAS P/MANEJAR	2,579,010.47	277,444.53	2,856,455.00	994,334.00	994,334.00	-1,584,676.47
POR EXPEDICION O REPOSICION POR 3 ANIOS	2,161,082.14	0.00	2,161,082.14	351,668.00	351,668.00	-1,809,414.14
POR EXPEDICION O REPOSICION POR 5 ANIOS	365,757.80	276,781.20	642,539.00	611,541.00	611,541.00	245,783.20
LICENCIA PARA MENORES DE EDAD POR 6 MESES	45,718.61	0.00	45,718.61	25,449.00	25,449.00	-20,269.61
LICENCIA DE SERVICIO PARTICULAR CON VIGENCIA DE 1 ANIO	5,756.67	663.33	6,420.00	5,676.00	5,676.00	-80.67
LICENCIAS PARA OPERADORES DE MAQUINAS ESPECIALIZADAS CON VIGENCIA DE UN AÑO	695.25	0.00	695.25	0.00	0.00	-695.25
<b>OTROS SERVICIOS</b>	<b>2,198,645.21</b>	<b>88,478.24</b>	<b>2,287,123.45</b>	<b>1,360,189.00</b>	<b>1,360,189.00</b>	<b>-838,456.21</b>
EXPEDICION DE DUPLICADO DE INFRACCION EXTRAVIADA	30,676.49	8,141.51	38,818.00	35,950.00	35,950.00	5,273.51
POR ARRASTRE DE GRUA DE VIA PUBLICA AL CORRALON	1,715,881.12	0.00	1,715,881.12	836,230.00	836,230.00	-879,651.12
CONSTANCIA DE NO INFRACCION	27,087.97	0.00	27,087.97	12,811.00	12,811.00	-14,276.97
POR PERMISOS PROVISIONALES TRANSPORTAR CARGA	75,099.36	0.00	75,099.36	1,404.00	1,404.00	-73,695.36
POR REVISTA ELECTROMECHANICA A 180 DIAS	226,947.11	51,722.89	278,670.00	322,227.00	322,227.00	95,279.89
POR TARJETON DE REVISTA	122,953.16	28,613.84	151,567.00	151,567.00	151,567.00	28,613.84
EXPEDICION INICIAL O REFRENDO DE LICENCIAS, PERMISOS Y AUTORIZACIONES PARA EL FUNCIONAMIENTO DE ESTABLECIMIENTOS O LOCALES CUYOS GIROS SEAN LA ENAJENACION DE BEBIDAS ALCOHOLICAS O LA PRESTACION DE SERVICIOS QUE INCLUYAN SU EXPENDIO	30,630,131.49	0.00	30,630,131.49	24,771,303.00	24,771,303.00	-5,858,828.49
ENAJENACION	30,630,131.49	0.00	30,630,131.49	24,771,303.00	24,771,303.00	-5,858,828.49
EXPEDICION O REFRENDO INICIAL DE LICENCIAS COMERCIALES EN LOCALES UBICADOS FUERA DEL MERCADO	23,534,468.97	0.00	23,534,468.97	19,533,255.00	19,533,255.00	-4,001,213.97
POR CUALQUIER MODIFICACION QUE SUFRA LA LICENCIA O EMPADRONAMIENTO DE LOCALES ESTABLECIDOS FUERA DEL MERCADO MUNICIPAL PREVIA AUTORIZACION DEL PRESIDENTE MUNICIPAL	89,115.60	0.00	89,115.60	0.00	0.00	-89,115.60
CAMBIO DE DOMICILIO	89,115.60	0.00	89,115.60	0.00	0.00	-89,115.60
<b>AMPLIACION DE HORARIO ESTABLECIDO A COMERCIOS</b>	<b>7,006,546.92</b>	<b>0.00</b>	<b>7,006,546.92</b>	<b>5,238,048.00</b>	<b>5,238,048.00</b>	<b>-1,768,498.92</b>
LOCALES FUERA DE MERCADOS	7,006,546.92	0.00	7,006,546.92	5,238,048.00	5,238,048.00	-1,768,498.92

8:28.49 PM

miércoles 21 agosto 2024





H. AYUNTAMIENTO MUNICIPAL DE CHILPANCINGO, GRO.  
SECRETARIA DE FINANZAS Y ADMINISTRACION  
CONSOLIDADO

Formato IP-1



CHILPANCINGO DE LOS BRAVO  
Capital de Cultura y Progreso 2021-2024

ESTADO ANALÍTICO DE INGRESOS  
DEL 1 DE ENERO AL 30 DE JUNIO DE 2024

Estado Analítico de Ingresos Por Fuente de Financiamiento	Ingreso					Diferencia
	Estimado	Ampliaciones y Reducciones	Modificado	Devengado	Recaudado	
POR LICENCIAS, PERMISOS O AUTORIZACIONES PARA LA COLOCACION DE ANUNCIOS O CARTELES Y LA REALIZACION DE PUBLICIDAD EN LUGARES VISIBLES DESDE LA VIA PUBLICA	4,988,785.43	3,427,412.57	8,416,198.00	8,254,306.00	8,254,306.00	3,265,520.57
ANUNCIOS LUMINOSOS, ESPECTACULARES Y ELECTRONICOS POR ANUALIDAD	4,988,785.43	3,427,412.57	8,416,198.00	8,254,306.00	8,254,306.00	3,265,520.57
REGISTRO CIVIL	2,066,404.54	0.00	2,066,404.54	776,222.00	776,222.00	-1,290,182.54
POR ADMINISTRACION DEL REGISTRO CIVIL	2,066,404.54	0.00	2,066,404.54	776,222.00	776,222.00	-1,290,182.54
SERVICIOS GENERALES DE PRESTADOS POR LOS CENTROS ANTIRRABICOS MUNICIPALES	2,003.35	0.00	2,003.35	0.00	0.00	-2,003.35
RECOLECCION DE PERROS CALLEJEROS	375.95	0.00	375.95	0.00	0.00	-375.95
ESTERILIZACION DE HEMBRA Y MACHO	1,053.69	0.00	1,053.69	0.00	0.00	-1,053.69
BANOS GARRAPATICIDAS	573.71	0.00	573.71	0.00	0.00	-573.71
SERVICIOS MUNICIPALES DE SALUD	544,906.05	56,739.77	601,645.82	305,611.00	305,611.00	-239,295.05
DE LA PREVENCION Y CONTROL DE ENFERMEDADES DE TRANSMISION SEXUAL	285,702.43	0.00	285,702.43	110,364.00	110,364.00	-175,338.43
POR ANALISIS DE LABORATORIOS Y EXPEDICION DE CREDENCIALES	147,379.61	0.00	147,379.61	58,588.00	58,588.00	-88,791.61
OTROS SERVICIOS MEDICOS	96,553.23	56,739.77	153,293.00	136,659.00	136,659.00	40,105.77
SERVICIO DE AMBULANCIA	15,270.78	0.00	15,270.78	0.00	0.00	-15,270.78
REGISTRO Y REFRENDO EN MATERIA PECUARIA	72,720.06	0.00	72,720.06	29,030.00	29,030.00	-43,690.06
REGISTRO DE FIERRO	10,098.12	0.00	10,098.12	5,517.00	5,517.00	-4,581.12
REFRENDO DE FIERRO	59,757.51	0.00	59,757.51	23,513.00	23,513.00	-36,244.51
CERTIFICACION DE DOCUMENTOS	2,864.43	0.00	2,864.43	0.00	0.00	-2,864.43
DESCUENTO DE LICENCIAS NATURALEZA DEUDORA	0.00	0.00	0.00	-25,445.00	-25,445.00	-25,445.00
DESCUENTO DE LICENCIAS NATURALEZA DEUDORA	0.00	0.00	0.00	-25,445.00	-25,445.00	-25,445.00
OTROS DERECHOS	2,320,348.98	0.00	2,320,348.98	1,224,834.00	1,224,834.00	-1,095,514.98
PRO-BOMBEROS	790,223.21	0.00	790,223.21	52,425.00	52,425.00	-737,798.21
LICENCIAS PARA CONSTRUCCION DE EDIFICIOS O CASAS HABITACION, RESTAURACION O REPARACION, URBANIZACION, FRACCIONAMIENTO, LOTIFICACION, RELOTIFICACION FUSION Y SUBDIVISION	297,649.40	0.00	297,649.40	9,167.00	9,167.00	-288,482.40
LICENCIAS PERMISOS O AUTORIZACIONES PARA LA COLOCACION DE ANUNCIOS O CARTELES COMERCIALES Y LA REALIZACION DE PUBLICIDAD EN VIA PUBLICA Y LUGARES PUBLICOS	492,573.81	0.00	492,573.81	43,258.00	43,258.00	-449,315.81
ANUNCIOS FIJOS SIN ESTRUCTURAS, MARQUESINAS, CORTINA DE PLÁSTICO (ENROLLABLE), LONAS SIN ESTRUCTURA Y CARTELES EN FACHADAS, MUROS, PAREDES O BARDAS, POR SEMESTRE POR M2	492,573.81	0.00	492,573.81	43,258.00	43,258.00	-449,315.81
HASTA 2 M2	492,573.81	0.00	492,573.81	43,258.00	43,258.00	-449,315.81
PRO-ECOLOGIA	1,385,553.94	0.00	1,385,553.94	1,113,187.00	1,113,187.00	-272,366.94
POR VERIFICACION PARA ESTABLECIMIENTO DE UN NUEVO O AMPLIACION DE OBRAS, SERVICIOS, INDUSTRIA Y COMERCIO	163,470.27	0.00	163,470.27	117,434.00	117,434.00	-46,036.27
POR PERMISOS PARA PODA DE ARBOL PUBLICO O PRIVADO	24,001.06	0.00	24,001.06	17,041.00	17,041.00	-6,960.06
POR PERMISO POR DERRIBA DE ARBOL PUBLICO O PRIVADO, POR CM. DE DIAMETRO	74,274.33	0.00	74,274.33	46,874.00	46,874.00	-27,400.33
POR DICTAMEN DE ECOLOGIA Y MEDIO AMBIENTE A ESTABLECIMIENTOS MERCANTILES	165,827.94	0.00	165,827.94	86,189.00	86,189.00	-79,638.94
POR AUTORIZACION DE REGISTRO COMO GENERADOS DE EMISIONES CONTAMINANTES A LA ATMOSFERA A ESTABLECIMIENTOS MERCANTILES Y DE SERVICIOS EN FUENTES FIJAS O MOVIBLES	957,980.34	0.00	957,980.34	845,649.00	845,649.00	-112,331.34
FORMAS DEL REGISTRO CIVIL	144,571.83	0.00	144,571.83	59,222.00	59,222.00	-85,349.83
FORMAS DEL REGISTRO CIVIL	144,571.83	0.00	144,571.83	59,222.00	59,222.00	-85,349.83
ACCESORIOS DE DERECHOS	103.00	0.00	103.00	0.00	0.00	-103.00
RECARGOS	103.00	0.00	103.00	0.00	0.00	-103.00
AGUA POTABLE, ALCANTARILLADO Y SANEAMIENTO	103.00	0.00	103.00	0.00	0.00	-103.00
PRODUCTOS	2,765,748.77	2,546,970.68	5,312,719.45	1,802,446.11	1,802,446.11	-963,302.66
PRODUCTOS DE TIPO CORRIENTE	2,765,748.77	2,546,970.68	5,312,719.45	1,802,446.11	1,802,446.11	-963,302.66

8.28.49 PM

miércoles 21 agosto 2024





H. AYUNTAMIENTO MUNICIPAL DE CHILPANCINGO, GRO.  
SECRETARIA DE FINANZAS Y ADMINISTRACION  
CONSOLIDADO

ESTADO ANALÍTICO DE INGRESOS  
DEL 1 DE ENERO AL 30 DE JUNIO DE 2024



CHILPANCINGO DE LOS BRAVO  
Capital de Cultura y Progreso 2021-2024

Estado Analítico de Ingresos Por Fuente de Financiamiento	Ingreso					Diferencia
	Estimado	Ampliaciones y Reducciones	Modificado	Devengado	Recaudado	
<b>ARRENDAMIENTO</b>	<b>882,121.87</b>	<b>7,764.00</b>	<b>889,885.87</b>	<b>157,922.00</b>	<b>157,922.00</b>	<b>-724,199.87</b>
MERCADO DE ZONA	849,676.87	0.00	849,676.87	150,158.00	150,158.00	-699,518.87
CANCHAS DEPORTIVAS	0.00	7,764.00	7,764.00	7,764.00	7,764.00	7,764.00
INSTALACIONES	1,545.00	0.00	1,545.00	0.00	0.00	-1,545.00
ESTACIONAMIENTOS POR HORA O FRACCION	30,900.00	0.00	30,900.00	0.00	0.00	-30,900.00
<b>POR LOTES EN PROP O ARREND EN CEMENTERIO</b>	<b>316,492.22</b>	<b>0.00</b>	<b>316,492.22</b>	<b>281,167.00</b>	<b>281,167.00</b>	<b>-35,325.22</b>
FOSA EN PROP POR M2	316,492.22	0.00	316,492.22	281,167.00	281,167.00	-35,325.22
<b>OCUPACION O APROVECHAMIENTO DE VIA PUBLI</b>	<b>151,564.50</b>	<b>371,670.85</b>	<b>523,235.35</b>	<b>429,367.00</b>	<b>429,367.00</b>	<b>277,802.50</b>
POR OCUPACION DE LA VIA PUB CON TAPIALES	74,644.10	0.00	74,644.10	3,119.00	3,119.00	-71,525.10
ZONAS DE STACIONAMIENTOS MUNICIPALES	76,740.15	371,670.85	448,411.00	426,248.00	426,248.00	349,507.85
PARQUIMETROS	180.25	0.00	180.25	0.00	0.00	-180.25
<b>CORRALON MUNICIPAL</b>	<b>351,375.23</b>	<b>26,956.58</b>	<b>378,331.81</b>	<b>85,285.00</b>	<b>85,285.00</b>	<b>-266,090.23</b>
<b>POR LOS SERVICIOS DE ARRASTRE DE BIENES MUEBLES AL CORRALON DEL MUNICIPIO</b>	<b>295,116.63</b>	<b>26,956.58</b>	<b>322,073.21</b>	<b>82,434.00</b>	<b>82,434.00</b>	<b>-212,682.63</b>
MOTOCICLETAS	26,794.42	25,864.58	52,659.00	45,811.00	45,811.00	19,016.58
AUTOMOVILES	192,691.37	0.00	192,691.37	26,080.00	26,080.00	-166,611.37
CAMIONETAS	69,052.23	0.00	69,052.23	8,836.00	8,836.00	-60,216.23
CAMIONES	360.50	828.50	1,189.00	1,189.00	1,189.00	828.50
TRICICLETAS	154.50	263.50	418.00	418.00	418.00	263.50
MOTONETAS	6,063.61	0.00	6,063.61	100.00	100.00	-5,963.61
<b>POR EL DEPOSITO DE BIENES MUEBLES AL CORRALON DEL MUNICIPIO</b>	<b>56,258.60</b>	<b>0.00</b>	<b>56,258.60</b>	<b>2,851.00</b>	<b>2,851.00</b>	<b>-53,407.60</b>
MOTOCICLETAS	4,595.86	0.00	4,595.86	1,046.00	1,046.00	-3,549.86
AUTOMOVILES	11,287.77	0.00	11,287.77	1,364.00	1,364.00	-9,923.77
CAMIONETAS	3,272.31	0.00	3,272.31	238.00	238.00	-3,034.31
CAMIONES	37,102.66	0.00	37,102.66	203.00	203.00	-36,899.66
<b>PRODUCTOS DIVERSOS</b>	<b>403,784.72</b>	<b>0.00</b>	<b>403,784.72</b>	<b>326,580.00</b>	<b>326,580.00</b>	<b>-77,204.72</b>
VENTA DE FORMAS IMPRESAS POR JUEGOS	403,784.72	0.00	403,784.72	326,580.00	326,580.00	-77,204.72
<b>PRODUCTOS FINANCIEROS</b>	<b>660,410.23</b>	<b>2,140,579.25</b>	<b>2,800,989.48</b>	<b>522,125.11</b>	<b>522,125.11</b>	<b>-138,285.12</b>
<b>GASTO CORRIENTE</b>	<b>402,664.87</b>	<b>140,579.25</b>	<b>543,244.12</b>	<b>42,015.84</b>	<b>42,015.84</b>	<b>-360,649.03</b>
INTERESES POR PRODUCTOS FINANCIEROS	402,664.87	140,579.25	543,244.12	42,015.84	42,015.84	-360,649.03
<b>FONDO DE APORT PIINFRA SOC MPAL</b>	<b>257,745.36</b>	<b>2,000,000.00</b>	<b>2,257,745.36</b>	<b>480,109.27</b>	<b>480,109.27</b>	<b>222,363.91</b>
INTERESES POR PRODUCTOS FINANCIEROS AÑOS ANTERIORES	257,745.36	0.00	257,745.36	0.00	0.00	-257,745.36
<b>OTROS</b>	<b>0.00</b>	<b>2,000,000.00</b>	<b>2,000,000.00</b>	<b>480,109.27</b>	<b>480,109.27</b>	<b>480,109.27</b>
3% AL MILLAR DE INSPECCION Y VERIFICACION DE OBRA PUBLICA MUNICIPAL	0.00	2,000,000.00	2,000,000.00	480,109.27	480,109.27	480,109.27
<b>APROVECHAMIENTOS</b>	<b>8,011,485.23</b>	<b>489,648.00</b>	<b>8,501,133.23</b>	<b>4,604,516.00</b>	<b>4,604,516.00</b>	<b>-3,406,969.23</b>
<b>APROVECHAMIENTOS DE TIPO CORRIENTE</b>	<b>8,011,485.23</b>	<b>489,648.00</b>	<b>8,501,133.23</b>	<b>4,604,516.00</b>	<b>4,604,516.00</b>	<b>-3,406,969.23</b>
<b>MULTAS FISCALES</b>	<b>9,602.69</b>	<b>0.00</b>	<b>9,602.69</b>	<b>0.00</b>	<b>0.00</b>	<b>-9,602.69</b>
FALTAS DE CUMPLIMIENTO DE OBLIGACIONES FISCALES	9,602.69	0.00	9,602.69	0.00	0.00	-9,602.69
<b>MULTAS ADMINISTRATIVAS</b>	<b>453,562.56</b>	<b>0.00</b>	<b>453,562.56</b>	<b>178,045.00</b>	<b>178,045.00</b>	<b>-275,517.56</b>
LOS QUE TRANSGREDAN EL BANDO DE POLICIA Y BUEN GOBIERNO Y EN SUS REGLAMENTOS MUNICIPALES	453,562.56	0.00	453,562.56	178,045.00	178,045.00	-275,517.56
LOS QUE TRANSGREDAN EL BANDO DE POLICIA Y BUEN GOBIERNO Y EN SUS REGLAMENTOS MUNICIPALES	453,562.56	0.00	453,562.56	178,045.00	178,045.00	-275,517.56
<b>MULTAS DE TRANSITO LOCAL</b>	<b>6,151,021.98</b>	<b>0.00</b>	<b>6,151,021.98</b>	<b>3,714,242.00</b>	<b>3,714,242.00</b>	<b>-2,436,779.98</b>
<b>PARTICULARES</b>	<b>5,787,279.54</b>	<b>0.00</b>	<b>5,787,279.54</b>	<b>3,624,154.00</b>	<b>3,624,154.00</b>	<b>-2,163,125.54</b>
PARTICULARES	5,787,279.54	0.00	5,787,279.54	3,624,154.00	3,624,154.00	-2,163,125.54
<b>SERVICIO PUBLICO</b>	<b>363,742.44</b>	<b>0.00</b>	<b>363,742.44</b>	<b>90,088.00</b>	<b>90,088.00</b>	<b>-273,654.44</b>
SERVICIO PUBLICO	363,742.44	0.00	363,742.44	90,088.00	90,088.00	-273,654.44





H. AYUNTAMIENTO MUNICIPAL DE CHILPANCINGO, GRO.  
SECRETARIA DE FINANZAS Y ADMINISTRACION  
CONSOLIDADO

Formato IP-1



CHILPANCINGO DE LOS BRAVO  
Capital de Cultura y Progreso 2021-2024

ESTADO ANALÍTICO DE INGRESOS  
DEL 1 DE ENERO AL 30 DE JUNIO DE 2024

Estado Analítico de Ingresos Por Fuente de Financiamiento	Ingreso					Diferencia
	Estimado	Ampliaciones y Reducciones	Modificado	Devengado	Recaudado	
<b>MULTAS POR CONCEPTO DE PROTECCION AL MEDIO AMBIENTE (ECOLOGIA)</b>						
DE LAS MULTAS DE ECOLOGIA	634,144.22	489,648.00	1,123,792.22	651,853.00	651,853.00	17,708.78
MULTAS DE DESARROLLO URBANO	634,144.22	0.00	634,144.22	163,210.00	163,210.00	-470,934.22
<b>DONATIVOS Y LEGADOS</b>						
DE PARTICULARES	727,175.88	0.00	727,175.88	488,643.00	488,643.00	-238,532.88
<b>INDEMNIZACION POR DAÑOS A BIENES MUNICIPALES</b>						
DAÑOS CAUSADOS A BIENES PROPIEDAD DEL MUNICIPIO	727,175.88	0.00	727,175.88	58,978.00	58,978.00	-668,197.88
<b>GASTOS DE NOTIFICACION Y EJECUCION</b>						
POR DILIGENCIAS QUE SE PRACTIQUEN CONFORME AL CODIGO FISCAL MUNICIPAL	34,238.23	0.00	34,238.23	0.00	0.00	-34,238.23
<b>PARTICIPACIONES FONDOS DE APORTACIONES FEDERALES Y CONVENIOS</b>						
PARTICIPACIONES	1,739.67	0.00	1,739.67	1,398.00	1,398.00	-341.67
<b>LAS PROV DEL FONDO GRAL DE PARTICIPACION</b>						
<b>FONDO COMUN</b>						
FONDO GENERAL DE PARTICIPACIONES	988,358,657.48	49,869,877.71	1,038,228,535.19	578,720,310.31	578,720,310.31	-459,508,224.88
IMPUESTO SOBRE AUTOMOVILES NUEVOS	371,689,628.37	49,361,039.21	421,050,667.58	233,150,783.84	233,150,783.84	-187,900,883.74
IMPUESTO SOBRE TENENCIA O USO DE VEHICULOS	371,689,628.37	23,633,220.81	395,322,849.18	213,531,852.09	213,531,852.09	-181,791,000.00
IMPUESTO ESPECIAL SOBRE PRODUCCION Y SERVICIOS	263,170,398.94	-5,164,124.31	258,006,274.63	133,921,857.12	133,921,857.12	-124,084,417.51
FONDO DE FISCALIZACION Y RECAUDACION	242,786,270.23	-4,137,559.12	238,648,711.11	123,420,964.56	123,420,964.56	-115,227,746.55
FONDO DE COMPENSACION DEL IMPUESTO SOBRE AUTOMOVILES NUEVOS	1,478,648.76	-409,794.09	1,068,854.67	747,545.66	747,545.66	-321,309.10
FONDO DE FOMENTO MUNICIPAL	3,938,148.05	-2,112,887.54	1,825,260.51	1,812,708.38	1,812,708.38	-1,112,557.13
FONDO DE APORTACIONES ESTATALES PARA LA INFRAESTRUCTURA SOCIAL MUNICIPAL	3,604,341.24	294,490.45	3,898,831.69	1,738,177.29	1,738,177.29	-2,160,654.40
100% DE RECAUDACIÓN DEL I.S.R. DEL PERSONAL DEL MUNICIPIO.	11,032,542.29	1,189,413.26	12,221,955.55	6,032,652.34	6,032,652.34	-6,189,303.21
I.S.R. (ENAJENACIÓN DE INMUEBLES).	330,448.37	12,212.73	342,661.10	169,808.89	169,808.89	-162,852.21
FONDO PARA LA INFRAESTRUCTURA A MUNICIPIOS	73,748,506.93	-5,684,389.89	68,064,117.04	39,281,890.97	39,281,890.97	-28,782,226.07
PARTICIPACION DE GASOLINA Y DIESEL	0.00	7,148,692.30	7,148,692.30	0.00	0.00	7,148,692.30
FONDO DE COMPENSACION DE GASOLINA Y DIESEL	0.00	21,289,436.00	21,289,436.00	21,289,436.00	21,289,436.00	0.00
FONDO DE APORTACIONES ESTATALES PARA LA INFRAESTRUCTURA SOCIAL MUNICIPAL (FEISM)	0.00	238,804.00	238,804.00	238,804.00	238,804.00	0.00
PARTICIPACION DE GASOLINA Y DIESEL	14,698,761.79	5,804,802.71	20,503,564.50	8,058,600.16	8,058,600.16	-12,444,964.34
FONDO DE COMPENSACION DE GASOLINA Y DIESEL	6,026,492.33	2,412,287.96	8,438,780.29	3,498,760.16	3,498,760.16	-4,940,020.13
FONDO DE APORTACIONES ESTATALES PARA LA INFRAESTRUCTURA SOCIAL MUNICIPAL (FEISM)	8,672,269.46	3,392,514.75	12,064,784.21	4,559,840.00	4,559,840.00	-7,504,944.21
PARTICIPACION DE GASOLINA Y DIESEL	20,071,960.71	0.00	20,071,960.71	10,741,263.84	10,741,263.84	-9,330,696.87
FONDO DE COMPENSACION DE GASOLINA Y DIESEL	8,229,503.89	0.00	8,229,503.89	4,662,187.86	4,662,187.86	-3,567,316.03
<b>DESCUENTO A LAS PARTICIPACIONES</b>						
FONDO DE AHORRO PARA CONTINGENCIAS	11,842,456.82	0.00	11,842,456.82	6,079,075.98	6,079,075.98	-5,763,380.84
FONDO DE SOLIDARIDAD	0.00	22,777,937.86	22,777,937.86	19,618,931.75	19,618,931.75	-3,159,006.11
FONDO DE AHORRO PARA CONTINGENCIAS (FOMENTO MUNICIPAL)	0.00	15,794,246.14	15,794,246.14	13,867,524.20	13,867,524.20	-1,926,721.94
<b>OTROS INGRESOS EXTRAORDINARIOS</b>						
RENTIMIENTOS FINANCIERO : FONDO DE ESTABILIZACIÓN DE LOS INGRESOS PARA LAS ENTIDADES FEDERATIVAS	0.00	1,403,900.00	1,403,900.00	1,386,753.00	1,386,753.00	17,147.00
RETIRO FONDO DE CONTINGENCIA INVEX S.A.	0.00	5,579,791.72	5,579,791.72	4,364,654.55	4,364,654.55	-1,215,137.17
<b>FONDOS DE APORTACIONES FEDERALES</b>						
FONDO DE APORT P/INFRA SOC MPAL	0.00	2,949,880.54	2,949,880.54	0.00	0.00	2,949,880.54
APORTACIONES P/INFRA SOC MPAL	0.00	4,987.71	4,987.71	0.00	0.00	4,987.71
INTERESES POR PRODUCTOS FINANCIEROS	0.00	2,944,892.83	2,944,892.83	0.00	0.00	2,944,892.83
RECURSOS DE EJERCICIOS FISCALES ANTERIORES	616,669,029.11	-2,454,870.76	614,214,158.35	342,605,817.21	342,605,817.21	-271,608,341.14
FONDO DE APORT P/FORT DE LOS MPIO	357,499,040.41	-1,352,039.70	356,147,000.71	213,571,047.68	213,571,047.68	-142,575,953.03
INTERESES POR PRODUCTOS FINANCIEROS	357,499,040.41	-1,655,694.41	355,843,346.00	213,506,007.60	213,506,007.60	-142,337,338.41
<b>FONDO DE APORT P/FORT DE LOS MPIO</b>						
APORTACIONES P/FORT DE LOS MPIO	0.00	300,000.00	300,000.00	61,385.37	61,385.37	-238,614.63
INTERESES POR PRODUCTOS FINANCIEROS	0.00	3,654.71	3,654.71	3,654.71	3,654.71	0.00
APORTACIONES P/FORT DE LOS MPIO	259,169,988.70	-1,102,831.06	258,067,157.64	129,034,769.53	129,034,769.53	-129,032,388.11
INTERESES POR PRODUCTOS FINANCIEROS	259,169,988.70	-1,122,831.56	258,047,157.14	129,023,578.56	129,023,578.56	-129,023,609.14
	0.00	20,000.50	20,000.50	11,190.97	11,190.97	8,809.53

8.28.49 PM

miércoles 21 agosto 2024





ESTADO ANALÍTICO DE INGRESOS  
DEL 1 DE ENERO AL 30 DE JUNIO DE 2024

Estado Analítico de Ingresos Por Fuente de Financiamiento	Ingreso					Diferencia
	Estimado	Ampliaciones y Reducciones	Modificado	Devengado	Recaudado	
CONVENIOS						
OTROS INGRESOS EXTRAORDINARIOS	0.00	2,963,709.26	2,963,709.26			
GASTO CORRIENTE	0.00	2,963,709.26	2,963,709.26	2,963,709.26	2,963,709.26	2,963,709.26
RETIRO FONDO DE CONTINGENCIA INXV SA	0.00	2,963,709.26	2,963,709.26	2,963,709.26	2,963,709.26	2,963,709.26
PARTICIPACIONES FEDERALES A MUNICIPIOS, INCENTIVOS A LA VENTA FINAL GASOLINA Y DIESEL (FONDO PARA LA INFRAESTRUCTURA A MUNICIPIOS) DEL PERIODO ENERO, FEBRERO, MARZO Y ABRIL 2023 -AJUSTE AUDITORIA SEFINA-	0.00	2,944,892.83	2,944,892.83	2,944,892.83	2,944,892.83	2,944,892.83
PARTICIPACIONES FEDERALES A MUNICIPIOS, RENDIMIENTOS FINANCIEROS (FEIEF 2023)		13,828.72	13,828.72	13,828.72	13,828.72	13,828.72
TRANSFERENCIAS, ASIGNACIONES, SUBSIDIOS Y SUBVENCIONES, Y PENSIONES Y JUBILACIONES	0.00	4,987.71	4,987.71	4,987.71	4,987.71	4,987.71
Ingresos de los Entes Públcos de los Poderes Legislativos y Judicial, de los Órganos Autónomos y del Sector Paraestatal o Paramunicipal, así como de las Empresas Productivas del Estado	0.00	0.00	0.00	0.00	0.00	0.00
CUOTAS Y APORTACIONES DE SEGURIDAD SOCIAL						
PRODUCTOS	0.00	0.00	0.00	0.00	0.00	0.00
INGRESOS POR VENTA DE BIENES, PRESTACIÓN DE SERVICIOS Y OTROS INGRESOS	0.00	0.00	0.00	0.00	0.00	0.00
TRANSFERENCIAS, ASIGNACIONES, SUBSIDIOS Y SUBVENCIONES, Y PENSIONES Y JUBILACIONES	0.00	0.00	0.00	0.00	0.00	0.00
Ingresos Derivados de Financiamientos						
INGRESOS DERIVADOS DE FINANCIAMIENTOS	0.00	0.00	0.00	0.00	0.00	0.00
<b>Total</b>	<b>1,130,095,883.95</b>	<b>61,990,554.48</b>	<b>1,192,086,438.43</b>	<b>684,469,322.42</b>	<b>684,469,322.42</b>	<b>-445,626,561.53</b>
					Ingresos excedentes	0.00


"Bajo protesta de decir verdad declaramos que los Estados Financieros y sus notas, son razonablemente correctos y son responsabilidad del emisor".



Elaboró:  
LIC. FRANCISCO APREZA MENDEZ  
SECRETARIO DE FINANZAS Y ADMINISTRACION



REVISÓ:  
M.C. ERICK JAVIER GARCIA OCAMPO  
TITULAR DEL ORGANISMO DE CONTROL INTERNO MUNICIPAL  
CONTROL MUNICIPAL



Yo: Bo.  
LIC. GUADALUPE JIMENEZ SAUCEDO  
PRIMER SINDICO PROCURADOR



AUTORIZÓ:  
LIC. NORMA OTILIA HERNÁNDEZ MARTINEZ  
PRESIDENTA MUNICIPAL

PRESIDENCIA MUNICIPAL





H. AYUNTAMIENTO MUNICIPAL DE CHILPANCINGO, GRO.  
SECRETARIA DE FINANZAS Y ADMINISTRACION  
FONDO GENERAL DE PARTICIPACIONES

Formato IP-1



CHILPANCINGO DE LOS BRAVO  
Capital de Cultura y Progreso 2021-2024

ESTADO ANALÍTICO DE INGRESOS  
DEL 1 DE ENERO AL 30 DE JUNIO DE 2024

Rubro de Ingresos	Ingreso					Diferencia
	Estimado	Ampliaciones y Reducciones	Modificado	Devengado	Recaudado	
<b>IMPUESTOS</b>						
IMPUESTOS SOBRE LOS INGRESOS	0.00	0.00	0.00	0.00	0.00	0.00
IMPUESTOS SOBRE EL PATRIMONIO	0.00	0.00	0.00	0.00	0.00	0.00
IMPUESTOS SOBRE LA PRODUCCIÓN, EL CONSUMO Y LAS TRANSACCIONES	0.00	0.00	0.00	0.00	0.00	0.00
IMPUESTOS AL COMERCIO EXTERIOR	0.00	0.00	0.00	0.00	0.00	0.00
IMPUESTOS SOBRE NÓMINAS Y ASIMILABLES	0.00	0.00	0.00	0.00	0.00	0.00
IMPUESTOS ECOLÓGICOS	0.00	0.00	0.00	0.00	0.00	0.00
ACCESORIOS DE IMPUESTOS	0.00	0.00	0.00	0.00	0.00	0.00
OTROS IMPUESTOS	0.00	0.00	0.00	0.00	0.00	0.00
IMPUESTOS NO COMPRENDIDOS EN LAS FRACCIONES DE LA LEY DE INGRESOS CAUSADAS EN EJERCICIOS FISCALES ANTERIORES PENDIENTES DE LIQUIDACIÓN O PAGO	0.00	0.00	0.00	0.00	0.00	0.00
<b>CUOTAS Y APORTACIONES DE SEGURIDAD SOCIAL</b>						
APORTACIONES PARA FONDOS DE VIVIENDA	0.00	0.00	0.00	0.00	0.00	0.00
CUOTAS PARA EL SEGURO SOCIAL	0.00	0.00	0.00	0.00	0.00	0.00
CUOTAS DE AHORRO PARA EL RETIRO	0.00	0.00	0.00	0.00	0.00	0.00
OTRAS CUOTAS Y APORTACIONES PARA LA SEGURIDAD SOCIAL	0.00	0.00	0.00	0.00	0.00	0.00
ACCESORIOS DE CUOTAS Y APORTACIONES DE SEGURIDAD SOCIAL	0.00	0.00	0.00	0.00	0.00	0.00
<b>CONTRIBUCIONES DE MEJORAS</b>						
CONTRIBUCIÓN DE MEJORAS POR OBRAS PÚBLICAS	0.00	0.00	0.00	0.00	0.00	0.00
CONTRIBUCIONES DE MEJORAS NO COMPRENDIDAS EN LAS FRACCIONES DE LA LEY DE INGRESOS CAUSADAS EN EJERCICIOS FISCALES ANTERIORES PENDIENTES DE LIQUIDACIÓN O PAGO	0.00	0.00	0.00	0.00	0.00	0.00
<b>DERECHOS</b>						
DERECHOS POR EL USO, GOCE, APROVECHAMIENTO O EXPLOTACIÓN DE BIENES DE DOMINIO PÚBLICO	0.00	0.00	0.00	0.00	0.00	0.00
DERECHOS POR PRESTACIÓN DE SERVICIOS	0.00	0.00	0.00	0.00	0.00	0.00
OTROS DERECHOS	0.00	0.00	0.00	0.00	0.00	0.00
ACCESORIOS DE DERECHOS	0.00	0.00	0.00	0.00	0.00	0.00
DERECHOS NO COMPRENDIDOS EN LAS FRACCIONES DE LA LEY DE INGRESOS CAUSADAS EN EJERCICIOS FISCALES ANTERIORES PENDIENTES DE LIQUIDACIÓN O PAGO	0.00	0.00	0.00	0.00	0.00	0.00
<b>PRODUCTOS</b>						
<b>PRODUCTOS DE TIPO CORRIENTE</b>	0.00	38,432.11	38,432.11	38,432.11	38,432.11	0.00
<b>PRODUCTOS FINANCIEROS</b>	0.00	38,432.11	38,432.11	38,432.11	38,432.11	38,432.11
GASTO CORRIENTE	0.00	38,432.11	38,432.11	38,432.11	38,432.11	38,432.11
PRODUCTOS NO COMPRENDIDOS EN LAS FRACCIONES DE LA LEY DE INGRESOS CAUSADAS EN EJERCICIOS FISCALES ANTERIORES PENDIENTES DE LIQUIDACIÓN O PAGO	0.00	0.00	0.00	0.00	0.00	0.00
<b>APROVECHAMIENTOS</b>						
APROVECHAMIENTOS	0.00	0.00	0.00	0.00	0.00	0.00
APROVECHAMIENTOS PATRIMONIALES	0.00	0.00	0.00	0.00	0.00	0.00
ACCESORIOS DE APROVECHAMIENTOS	0.00	0.00	0.00	0.00	0.00	0.00
APROVECHAMIENTOS NO COMPRENDIDOS EN LAS FRACCIONES DE LA LEY DE INGRESOS CAUSADAS EN EJERCICIOS FISCALES ANTERIORES PENDIENTES DE LIQUIDACIÓN O PAGO	0.00	0.00	0.00	0.00	0.00	0.00
<b>INGRESOS POR VENTA DE BIENES, PRESTACIÓN DE SERVICIOS Y OTROS INGRESOS</b>						
INGRESOS POR VENTA DE BIENES Y PRESTACIÓN DE SERVICIOS DE INSTITUCIONES PÚBLICAS DE SEGURIDAD SOCIAL	0.00	0.00	0.00	0.00	0.00	0.00
INGRESOS POR VENTA DE BIENES Y PRESTACIÓN DE SERVICIOS DE EMPRESAS PRODUCTIVAS DEL ESTADO	0.00	0.00	0.00	0.00	0.00	0.00
INGRESOS POR VENTA DE BIENES Y PRESTACIÓN DE SERVICIOS DE ENTIDADES	0.00	0.00	0.00	0.00	0.00	0.00
<b>TOTAL</b>	0.00	0.00	0.00	0.00	0.00	0.00

8.30.44 PM

miércoles 21 agosto 2024





H. AYUNTAMIENTO MUNICIPAL DE CHILPANCINGO, GRO.  
SECRETARIA DE FINANZAS Y ADMINISTRACION  
FONDO GENERAL DE PARTICIPACIONES

Formato IP-1



CHILPANCINGO DE LOS BRAVO  
Capital de Cultura y Progreso 2021-2024

ESTADO ANALÍTICO DE INGRESOS  
DEL 1 DE ENERO AL 30 DE JUNIO DE 2024

Rubro de Ingresos	Ingreso					Diferencia
	Estimado	Ampliaciones y Reducciones	Modificado	Devengado	Recaudado	
PARAESTATALES Y FIDEICOMISOS NO EMPRESARIALES Y NO FINANCIEROS						
INGRESOS POR VENTA DE BIENES Y PRESTACIÓN DE SERVICIOS DE ENTIDADES						
PARAESTATALES EMPRESARIALES NO FINANCIERAS CON PARTICIPACIÓN ESTATAL MAYORITARIA	0.00	0.00	0.00	0.00	0.00	0.00
INGRESOS POR VENTA DE BIENES Y PRESTACIÓN DE SERVICIOS DE ENTIDADES						
PARAESTATALES EMPRESARIALES FINANCIERAS MONETARIAS CON PARTICIPACIÓN ESTATAL MAYORITARIA	0.00	0.00	0.00	0.00	0.00	0.00
INGRESOS POR VENTA DE BIENES Y PRESTACIÓN DE SERVICIOS DE ENTIDADES						
PARAESTATALES EMPRESARIALES FINANCIERAS NO MONETARIAS CON PARTICIPACIÓN ESTATAL MAYORITARIA	0.00	0.00	0.00	0.00	0.00	0.00
INGRESOS POR VENTA DE BIENES Y PRESTACIÓN DE SERVICIOS DE FIDEICOMISOS						
FINANCIEROS PÚBLICOS CON PARTICIPACIÓN ESTATAL MAYORITARIA	0.00	0.00	0.00	0.00	0.00	0.00
INGRESOS POR VENTA DE BIENES Y PRESTACIÓN DE SERVICIOS DE LOS PODERES						
LEGISLATIVO Y JUDICIAL, Y DE LOS ÓRGANOS AUTÓNOMOS	0.00	0.00	0.00	0.00	0.00	0.00
OTROS INGRESOS	0.00	0.00	0.00	0.00	0.00	0.00
<b>PARTICIPACIONES FONDOS DE APORTACIONES FEDERALES Y CONVENIOS</b>						
<b>PARTICIPACIONES</b>	<b>351,617,667.66</b>	<b>45,176,056.17</b>	<b>396,793,723.83</b>	<b>225,373,229.26</b>	<b>225,373,229.26</b>	<b>-126,244,438.40</b>
<b>LAS PROV DEL FONDO GRAL DE PARTICIPACION</b>	<b>351,617,667.66</b>	<b>42,212,346.91</b>	<b>393,830,014.57</b>	<b>222,409,520.00</b>	<b>222,409,520.00</b>	<b>-129,208,147.66</b>
FONDO COMUN	351,617,667.66	16,484,528.51	368,102,196.17	202,790,588.25	202,790,588.25	-148,827,079.41
FONDO DE FOMENTO MUNICIPAL	263,170,398.94	-5,164,124.31	258,006,274.63	133,921,857.12	133,921,857.12	-129,248,541.82
100% DE RECAUDACIÓN DEL I.S.R. DEL PERSONAL DEL MUNICIPIO.	73,748,506.93	-5,684,389.89	68,064,117.04	39,281,890.97	39,281,890.97	-34,466,615.96
I.S.R. (ENAJENACIÓN DE INMUEBLES).	0.00	21,289,436.00	21,289,436.00	21,289,436.00	21,289,436.00	0.00
FONDO PARA LA INFRAESTRUCTURA A MUNICIPIOS	0.00	238,804.00	238,804.00	238,804.00	238,804.00	0.00
DESCUENTO A LAS PARTICIPACIONES	14,698,761.79	5,804,802.71	20,503,564.50	8,058,600.16	8,058,600.16	-6,640,161.63
FONDO DE AHORRO PARA CONTINGENCIAS	0.00	22,777,937.86	22,777,937.86	19,618,931.75	19,618,931.75	19,618,931.75
FONDO DE SOLIDARIDAD	0.00	15,794,246.14	15,794,246.14	13,867,524.20	13,867,524.20	13,867,524.20
FONDO DE AHORRO PARA CONTINGENCIAS (FOMENTO MUNICIPAL)	0.00	1,403,900.00	1,403,900.00	1,386,753.00	1,386,753.00	1,386,753.00
OTROS INGRESOS EXTRAORDINARIOS	0.00	5,579,791.72	5,579,791.72	4,364,654.55	4,364,654.55	4,364,654.55
RENDIMIENTOS FINANCIERO : FONDO DE ESTABILIZACIÓN DE LOS INGRESOS PARA LAS ENTIDADES FEDERATIVAS	0.00	2,949,880.54	2,949,880.54	0.00	0.00	0.00
RETIRO FONDO DE CONTINGENCIA INVEX S.A.	0.00	4,987.71	4,987.71	0.00	0.00	0.00
APORTACIONES	0.00	2,944,892.83	2,944,892.83	0.00	0.00	0.00
CONVENIOS	0.00	0.00	0.00	0.00	0.00	0.00
OTROS INGRESOS EXTRAORDINARIOS	0.00	2,963,709.26	2,963,709.26	2,963,709.26	2,963,709.26	2,963,709.26
GASTO CORRIENTE	0.00	2,963,709.26	2,963,709.26	2,963,709.26	2,963,709.26	2,963,709.26
INCENTIVOS DERIVADOS DE LA COLABORACIÓN FISCAL	0.00	2,963,709.26	2,963,709.26	2,963,709.26	2,963,709.26	2,963,709.26
FONDOS DISTINTOS DE APORTACIONES	0.00	0.00	0.00	0.00	0.00	0.00
TRANSFERENCIAS, ASIGNACIONES, SUBSIDIOS Y SUBVENCIONES, Y PENSIONES Y JUBILACIONES	0.00	0.00	0.00	0.00	0.00	0.00
TRANSFERENCIAS Y ASIGNACIONES	0.00	0.00	0.00	0.00	0.00	0.00
SUBSIDIOS Y SUBVENCIONES	0.00	0.00	0.00	0.00	0.00	0.00
PENSIONES Y JUBILACIONES	0.00	0.00	0.00	0.00	0.00	0.00
TRANSFERENCIAS DEL FONDO MEXICANO DEL PETRÓLEO PARA LA ESTABILIZACIÓN Y EL DESARROLLO	0.00	0.00	0.00	0.00	0.00	0.00
INGRESOS DERIVADOS DE FINANCIAMIENTOS	0.00	0.00	0.00	0.00	0.00	0.00
ENDEUDAMIENTO INTERNO	0.00	0.00	0.00	0.00	0.00	0.00
ENDEUDAMIENTO EXTERNO	0.00	0.00	0.00	0.00	0.00	0.00
FINANCIAMIENTO INTERNO	0.00	0.00	0.00	0.00	0.00	0.00

8.30.44 PM

miércoles 21 agosto 2024





H. AYUNTAMIENTO MUNICIPAL DE CHILPANCINGO, GRO.  
SECRETARIA DE FINANZAS Y ADMINISTRACION  
FONDO GENERAL DE PARTICIPACIONES

Formato IP-1



CHILPANCINGO DE LOS BRAVO  
Capital de Cultura y Progreso 2021-2024

ESTADO ANALÍTICO DE INGRESOS  
DEL 1 DE ENERO AL 30 DE JUNIO DE 2024

Total		351,617,667.66	45,214,488.28	396,832,155.94	225,411,661.37	225,411,661.37	-126,206,006.29	
		Ingresos excedentes						0.00
Estado Analítico de Ingresos Por Fuente de Financiamiento	Ingreso					Diferencia		
	Estimado	Ampliaciones y Reducciones	Modificado	Devengado	Recaudado			
<b>Ingresos del Poder Ejecutivo Federal o Estatal y de los Municipios</b>								
IMPUESTOS	0.00	0.00	0.00	0.00	0.00	0.00	0.00	
CUOTAS Y APORTACIONES DE SEGURIDAD SOCIAL	0.00	0.00	0.00	0.00	0.00	0.00	0.00	
CONTRIBUCIONES DE MEJORAS	0.00	0.00	0.00	0.00	0.00	0.00	0.00	
DERECHOS	0.00	0.00	0.00	0.00	0.00	0.00	0.00	
PRODUCTOS	0.00	0.00	0.00	0.00	0.00	0.00	0.00	
PRODUCTOS DE TIPO CORRIENTE	0.00	38,432.11	38,432.11	38,432.11	38,432.11	38,432.11	38,432.11	
PRODUCTOS FINANCIEROS	0.00	38,432.11	38,432.11	38,432.11	38,432.11	38,432.11	38,432.11	
GASTO CORRIENTE	0.00	38,432.11	38,432.11	38,432.11	38,432.11	38,432.11	38,432.11	
INTERESES POR PRODUCTOS FINANCIEROS	0.00	38,432.11	38,432.11	38,432.11	38,432.11	38,432.11	38,432.11	
APROVECHAMIENTOS	0.00	38,432.11	38,432.11	38,432.11	38,432.11	38,432.11	38,432.11	
PARTICIPACIONES FONDOS DE APORTACIONES FEDERALES Y CONVENIOS	0.00	0.00	0.00	0.00	0.00	0.00	0.00	
PARTICIPACIONES	351,617,667.66	45,176,056.17	396,793,723.83	225,373,229.26	225,373,229.26	-126,244,438.40		
LAS PROV DEL FONDO GRAL DE PARTICIPACION	351,617,667.66	42,212,346.91	393,830,014.57	222,409,520.00	222,409,520.00	-129,208,147.66		
FONDO COMUN	263,170,398.94	-5,164,124.31	368,102,196.17	202,790,588.25	202,790,588.25	-148,827,079.41		
FONDO GENERAL DE PARTICIPACIONES	242,786,270.23	-4,137,559.12	258,006,274.63	133,921,857.12	133,921,857.12	-129,248,541.82		
IMPUESTO SOBRE AUTOMOVILES NUEVOS	1,478,648.76	-409,794.09	1,068,854.67	747,545.66	747,545.66	-731,103.10		
IMPUESTO SOBRE TENENCIA O USO DE VEHICULOS	3,938,148.05	-2,112,887.54	1,825,260.51	1,812,708.38	1,812,708.38	-2,125,439.67		
IMPUESTO ESPECIAL SOBRE PRODUCCION Y SERVICIOS	3,604,341.24	294,490.45	3,898,831.69	1,738,177.29	1,738,177.29	-1,866,163.95		
FONDO DE FISCALIZACION Y RECAUDACION	11,032,542.29	1,189,413.26	12,221,955.55	6,032,652.34	6,032,652.34	-4,999,889.95		
FONDO DE COMPENSACION DEL IMPUESTO SOBRE AUTOMOVILES NUEVOS	330,448.37	12,212.73	342,661.10	169,808.89	169,808.89	-160,639.48		
FONDO DE FOMENTO MUNICIPAL	73,748,506.93	-5,684,389.89	68,064,117.04	39,281,890.97	39,281,890.97	-34,466,615.96		
100% DE RECAUDACIÓN DEL I.S.R. DEL PERSONAL DEL MUNICIPIO.	0.00	21,289,436.00	21,289,436.00	21,289,436.00	21,289,436.00	21,289,436.00		
I.S.R. (ENAJENACIÓN DE INMUEBLES).	0.00	238,804.00	238,804.00	238,804.00	238,804.00	238,804.00		
FONDO PARA LA INFRAESTRUCTURA A MUNICIPIOS	14,698,761.79	5,804,802.71	20,503,564.50	8,058,600.16	8,058,600.16	-6,640,161.63		
PARTICIPACION DE GASOLINA Y DIESEL	6,026,492.33	2,412,287.96	8,438,780.29	3,498,760.16	3,498,760.16	-2,527,732.17		
FONDO DE COMPENSACION DE GASOLINA Y DIESEL	8,672,269.46	3,392,514.75	12,064,784.21	4,559,840.00	4,559,840.00	-4,112,429.46		
DESCUENTO A LAS PARTICIPACIONES	0.00	22,777,937.86	22,777,937.86	19,618,931.75	19,618,931.75	19,618,931.75		
FONDO DE AHORRO PARA CONTINGENCIAS	0.00	15,794,246.14	15,794,246.14	13,867,524.20	13,867,524.20	13,867,524.20		
FONDO DE SOLIDARIDAD	0.00	1,403,900.00	1,403,900.00	1,386,753.00	1,386,753.00	1,386,753.00		
FONDO DE AHORRO PARA CONTINGENCIAS (FOMENTO MUNICIPAL)	0.00	5,579,791.72	5,579,791.72	4,364,654.55	4,364,654.55	4,364,654.55		
OTROS INGRESOS EXTRAORDINARIOS	0.00	2,949,880.54	2,949,880.54	0.00	0.00	0.00		
RENDIMIENTOS FINANCIERO : FONDO DE ESTABILIZACIÓN DE LOS INGRESOS PARA LAS ENTIDADES FEDERATIVAS	0.00	4,987.71	4,987.71	0.00	0.00	0.00		
RETIRO FONDO DE CONTINGENCIA INVE X S.A.	0.00	2,944,892.83	2,944,892.83	0.00	0.00	0.00		
CONVENIOS	0.00	2,963,709.26	2,963,709.26	2,963,709.26	2,963,709.26	2,963,709.26		
OTROS INGRESOS EXTRAORDINARIOS	0.00	2,963,709.26	2,963,709.26	2,963,709.26	2,963,709.26	2,963,709.26		
GASTO CORRIENTE	0.00	2,963,709.26	2,963,709.26	2,963,709.26	2,963,709.26	2,963,709.26		
RETIRO FONDO DE CONTINGENCIA INVE X SA	0.00	2,944,892.83	2,944,892.83	2,944,892.83	2,944,892.83	2,944,892.83		
PATICIPACIONES FEDERALES A MUNICIPIOS, INCENTIVOS A LA VENTA FINAL GASOLINA Y DIESEL (FONDO PARA LA INFRAESTRUCTURA A MUNICIPIOS) DEL PERIODO ENERO, FEBRERO, MARZO Y ABRIL 2023 -AJUSTE AUDITORIA SEFINA-	0.00	13,828.72	13,828.72	13,828.72	13,828.72	13,828.72		
PARTICIPACIONES FEDERALES A MUNICIPIOS, RENDIMIENTOS FINANCIEROS (FEIEF 2023)	0.00	4,987.71	4,987.71	4,987.71	4,987.71	4,987.71		
TRANSFERENCIAS, ASIGNACIONES, SUBSIDIOS Y SUBVENCIONES, Y PENSIONES Y	0.00	0.00	0.00	0.00	0.00	0.00		

8.30.44 PM

miércoles 21 agosto 2024





H. AYUNTAMIENTO MUNICIPAL DE CHILPANCINGO, GRO.  
SECRETARIA DE FINANZAS Y ADMINISTRACION  
FONDO GENERAL DE PARTICIPACIONES

Formato IP-1



CHILPANCINGO DE LOS BRAVO  
Capital de Cultura y Progreso 2021-2024

ESTADO ANALÍTICO DE INGRESOS  
DEL 1 DE ENERO AL 30 DE JUNIO DE 2024


Estado Analítico de Ingresos Por Fuente de Financiamiento	Ingreso					Diferencia
	Estimado	Ampliaciones y Reducciones	Modificado	Devengado	Recaudado	
<b>JUBILACIONES</b>						
Ingresos de los Entes Píblicos de los Poderes Legislativos y Judicial, de los Órganos Autónomos y del Sector Paraestatal o Paramunicipal, así como de las Empresas Productivas del Estado						
CUOTAS Y APORTACIONES DE SEGURIDAD SOCIAL	0.00	0.00	0.00	0.00	0.00	0.00
PRODUCTOS	0.00	0.00	0.00	0.00	0.00	0.00
INGRESOS POR VENTA DE BIENES, PRESTACIÓN DE SERVICIOS Y OTROS INGRESOS	0.00	0.00	0.00	0.00	0.00	0.00
TRANSFERENCIAS, ASIGNACIONES, SUBSIDIOS Y SUBVENCIONES, Y PENSIONES Y JUBILACIONES	0.00	0.00	0.00	0.00	0.00	0.00
<b>Ingresos Derivados de Financiamientos</b>						
INGRESOS DERIVADOS DE FINANCIAMIENTOS	0.00	0.00	0.00	0.00	0.00	0.00
<b>Total</b>	<b>351,617,667.66</b>	<b>45,214,488.28</b>	<b>396,832,155.94</b>	<b>225,411,661.37</b>	<b>225,411,661.37</b>	<b>-126,206,006.29</b>
					Ingresos excedentes	0.00

"Bajo protesta de decir verdad declaramos que los Estados Financieros y sus notas, son razonablemente correctos y son responsabilidad del emisor".



ELABORO

LIC. FRANCISCO APREZA MENDEZ  
SECRETARIO DE FINANZAS Y ADMINISTRACION



REVISO

M.C. ERICK JAVIER GARCIA OCAMPO  
TITULAR DEL ORGANISMO DE CONTROL INTERNO  
MUNICIPAL



Vo.Bo

PRIMERA  
LIC. GUADALUPE JIMENEZ SAUCEDO  
PRIMER SINDICO PROCURADOR



AUTORIZO  
LIC. NORMA OTILIA HERNANDEZ MARTINEZ  
PRESIDENTA MUNICIPAL  
MUNICIPAL





H. AYUNTAMIENTO MUNICIPAL DE CHILPANCINGO, GRO.  
SECRETARIA DE FINANZAS Y ADMINISTRACION  
OBRA PUBLICA

Formato IP-1



CHILPANCINGO DE LOS BRAVO  
Capital de Cultura y Progreso 2021-2024

ESTADO ANALÍTICO DE INGRESOS  
DEL 1 DE ENERO AL 30 DE JUNIO DE 2024

Rubro de Ingresos	Ingreso					Diferencia
	Estimado	Ampliaciones y Reducciones	Modificado	Devengado	Recaudado	
<b>IMPUESTOS</b>						
IMPUESTOS SOBRE LOS INGRESOS	0.00	0.00	0.00	0.00	0.00	0.00
IMPUESTOS SOBRE EL PATRIMONIO	0.00	0.00	0.00	0.00	0.00	0.00
IMPUESTOS SOBRE LA PRODUCCIÓN, EL CONSUMO Y LAS TRANSACCIONES	0.00	0.00	0.00	0.00	0.00	0.00
IMPUESTOS AL COMERCIO EXTERIOR	0.00	0.00	0.00	0.00	0.00	0.00
IMPUESTOS SOBRE NÓMINAS Y ASIMILABLES	0.00	0.00	0.00	0.00	0.00	0.00
IMPUESTOS ECOLÓGICOS	0.00	0.00	0.00	0.00	0.00	0.00
ACCESORIOS DE IMPUESTOS	0.00	0.00	0.00	0.00	0.00	0.00
OTROS IMPUESTOS	0.00	0.00	0.00	0.00	0.00	0.00
IMPUESTOS NO COMPRENDIDOS EN LAS FRACCIONES DE LA LEY DE INGRESOS CAUSADAS EN EJERCICIOS FISCALES ANTERIORES PENDIENTES DE LIQUIDACIÓN O PAGO	0.00	0.00	0.00	0.00	0.00	0.00
<b>CUOTAS Y APORTACIONES DE SEGURIDAD SOCIAL</b>						
APORTACIONES PARA FONDOS DE VIVIENDA	0.00	0.00	0.00	0.00	0.00	0.00
CUOTAS PARA EL SEGURO SOCIAL	0.00	0.00	0.00	0.00	0.00	0.00
CUOTAS DE AHORRO PARA EL RETIRO	0.00	0.00	0.00	0.00	0.00	0.00
OTRAS CUOTAS Y APORTACIONES PARA LA SEGURIDAD SOCIAL	0.00	0.00	0.00	0.00	0.00	0.00
ACCESORIOS DE CUOTAS Y APORTACIONES DE SEGURIDAD SOCIAL	0.00	0.00	0.00	0.00	0.00	0.00
<b>CONTRIBUCIONES DE MEJORAS</b>						
CONTRIBUCIÓN DE MEJORAS POR OBRAS PÚBLICAS	0.00	0.00	0.00	0.00	0.00	0.00
CONTRIBUCIONES DE MEJORAS NO COMPRENDIDAS EN LAS FRACCIONES DE LA LEY DE INGRESOS CAUSADAS EN EJERCICIOS FISCALES ANTERIORES PENDIENTES DE LIQUIDACIÓN O PAGO	0.00	0.00	0.00	0.00	0.00	0.00
<b>DERECHOS</b>						
DERECHOS POR EL USO, GOCE, APROVECHAMIENTO O EXPLOTACIÓN DE BIENES DE DOMINIO PÚBLICO	0.00	0.00	0.00	0.00	0.00	0.00
DERECHOS POR PRESTACIÓN DE SERVICIOS	0.00	0.00	0.00	0.00	0.00	0.00
OTROS DERECHOS	0.00	0.00	0.00	0.00	0.00	0.00
ACCESORIOS DE DERECHOS	0.00	0.00	0.00	0.00	0.00	0.00
DERECHOS NO COMPRENDIDOS EN LAS FRACCIONES DE LA LEY DE INGRESOS CAUSADAS EN EJERCICIOS FISCALES ANTERIORES PENDIENTES DE LIQUIDACIÓN O PAGO	0.00	0.00	0.00	0.00	0.00	0.00
<b>PRODUCTOS</b>						
PRODUCTOS	0.00	0.00	0.00	0.00	0.00	0.00
PRODUCTOS NO COMPRENDIDOS EN LAS FRACCIONES DE LA LEY DE INGRESOS CAUSADAS EN EJERCICIOS FISCALES ANTERIORES PENDIENTES DE LIQUIDACIÓN O PAGO	0.00	0.00	0.00	0.00	0.00	0.00
<b>APROVECHAMIENTOS</b>						
APROVECHAMIENTOS	0.00	0.00	0.00	0.00	0.00	0.00
APROVECHAMIENTOS PATRIMONIALES	0.00	0.00	0.00	0.00	0.00	0.00
ACCESORIOS DE APROVECHAMIENTOS	0.00	0.00	0.00	0.00	0.00	0.00
APROVECHAMIENTOS NO COMPRENDIDOS EN LAS FRACCIONES DE LA LEY DE INGRESOS CAUSADAS EN EJERCICIOS FISCALES ANTERIORES PENDIENTES DE LIQUIDACIÓN O PAGO	0.00	0.00	0.00	0.00	0.00	0.00
<b>INGRESOS POR VENTA DE BIENES, PRESTACIÓN DE SERVICIOS Y OTROS INGRESOS</b>						
INGRESOS POR VENTA DE BIENES Y PRESTACIÓN DE SERVICIOS DE INSTITUCIONES PÚBLICAS DE SEGURIDAD SOCIAL	0.00	0.00	0.00	0.00	0.00	0.00
INGRESOS POR VENTA DE BIENES Y PRESTACIÓN DE SERVICIOS DE EMPRESAS PRODUCTIVAS DEL ESTADO	0.00	0.00	0.00	0.00	0.00	0.00
INGRESOS POR VENTA DE BIENES Y PRESTACIÓN DE SERVICIOS DE ENTIDADES PARAESTATALES Y FIDEICOMISOS NO EMPRESARIALES Y NO FINANCIEROS	0.00	0.00	0.00	0.00	0.00	0.00
INGRESOS POR VENTA DE BIENES Y PRESTACIÓN DE SERVICIOS DE ENTIDADES PARAESTATALES EMPRESARIALES NO FINANCIERAS CON PARTICIPACIÓN ESTATAL	0.00	0.00	0.00	0.00	0.00	0.00

8.30.23 PM

miércoles 21 agosto 2024





H. AYUNTAMIENTO MUNICIPAL DE CHILPANCINGO, GRO.  
SECRETARIA DE FINANZAS Y ADMINISTRACION  
OBRA PUBLICA

Formato IP-1



CHILPANCINGO DE LOS BRAVO  
Capital de Cultura y Progreso 2021-2034

ESTADO ANALÍTICO DE INGRESOS  
DEL 1 DE ENERO AL 30 DE JUNIO DE 2024

Rubro de Ingresos	Ingreso					Diferencia
	Estimado	Ampliaciones y Reducciones	Modificado	Devengado	Recaudado	
MAYORITARIA						
INGRESOS POR VENTA DE BIENES Y PRESTACIÓN DE SERVICIOS DE ENTIDADES PARAESTATALES EMPRESARIALES FINANCIERAS MONETARIAS CON PARTICIPACIÓN ESTATAL MAYORITARIA	0.00	0.00	0.00	0.00	0.00	0.00
INGRESOS POR VENTA DE BIENES Y PRESTACIÓN DE SERVICIOS DE ENTIDADES PARAESTATALES EMPRESARIALES FINANCIERAS NO MONETARIAS CON PARTICIPACIÓN ESTATAL MAYORITARIA	0.00	0.00	0.00	0.00	0.00	0.00
INGRESOS POR VENTA DE BIENES Y PRESTACIÓN DE SERVICIOS DE FIDEICOMISOS FINANCIEROS PÚBLICOS CON PARTICIPACIÓN ESTATAL MAYORITARIA	0.00	0.00	0.00	0.00	0.00	0.00
INGRESOS POR VENTA DE BIENES Y PRESTACIÓN DE SERVICIOS DE LOS PODERES LEGISLATIVO Y JUDICIAL, Y DE LOS ÓRGANOS AUTÓNOMOS	0.00	0.00	0.00	0.00	0.00	0.00
OTROS INGRESOS	0.00	0.00	0.00	0.00	0.00	0.00
PARTICIPACIONES FONDOS DE APORTACIONES FEDERALES Y CONVENIOS						
PARTICIPACIONES	357,499,040.41	-1,352,039.70	356,147,000.71	213,571,047.68	213,571,047.68	0.00
FONDOS DE APORTACIONES FEDERALES	0.00	0.00	0.00	0.00	0.00	-143,927,992.73
FONDO DE APORTACIONES PARA LA INFRAESTRUCTURA SOCIAL DE LOS MUNICIPIOS (FAISMUN) RAMO XXXIII	357,499,040.41	-1,352,039.70	356,147,000.71	213,571,047.68	213,571,047.68	0.00
INTERESES POR PRODUCTOS FINANCIEROS	357,499,040.41	-1,655,694.41	355,843,346.00	213,506,007.60	213,506,007.60	-143,993,032.81
RECURSOS DE EJERCICIOS FISCALES ANTERIORES	0.00	300,000.00	300,000.00	61,385.37	61,385.37	61,385.37
CONVENIOS	0.00	3,654.71	3,654.71	3,654.71	3,654.71	3,654.71
INCENTIVOS DERIVADOS DE LA COLABORACIÓN FISCAL	0.00	0.00	0.00	0.00	0.00	0.00
FONDOS DISTINTOS DE APORTACIONES	0.00	0.00	0.00	0.00	0.00	0.00
TRANSFERENCIAS, ASIGNACIONES, SUBSIDIOS Y SUBVENCIONES, Y PENSIONES Y JUBILACIONES	0.00	0.00	0.00	0.00	0.00	0.00
TRANSFERENCIAS Y ASIGNACIONES	0.00	0.00	0.00	0.00	0.00	0.00
SUBSIDIOS Y SUBVENCIONES	0.00	0.00	0.00	0.00	0.00	0.00
PENSIONES Y JUBILACIONES	0.00	0.00	0.00	0.00	0.00	0.00
TRANSFERENCIAS DEL FONDO MEXICANO DEL PETRÓLEO PARA LA ESTABILIZACIÓN Y EL DESARROLLO	0.00	0.00	0.00	0.00	0.00	0.00
INGRESOS DERIVADOS DE FINANCIAMIENTOS						
ENDEUDAMIENTO INTERNO	0.00	0.00	0.00	0.00	0.00	0.00
ENDEUDAMIENTO EXTERNO	0.00	0.00	0.00	0.00	0.00	0.00
FINANCIAMIENTO INTERNO	0.00	0.00	0.00	0.00	0.00	0.00
<b>Total</b>	<b>357,499,040.41</b>	<b>-1,352,039.70</b>	<b>356,147,000.71</b>	<b>213,571,047.68</b>	<b>213,571,047.68</b>	<b>-143,927,992.73</b>
					Ingresos excedentes	0.00

Estado Analítico de Ingresos Por Fuente de Financiamiento	Ingreso					Diferencia
	Estimado	Ampliaciones y Reducciones	Modificado	Devengado	Recaudado	
INGRESOS del Poder Ejecutivo Federal o Estatal y de los Municipios						
IMPUESTOS	0.00	0.00	0.00	0.00	0.00	0.00
CUOTAS Y APORTACIONES DE SEGURIDAD SOCIAL	0.00	0.00	0.00	0.00	0.00	0.00
CONTRIBUCIONES DE MEJORAS	0.00	0.00	0.00	0.00	0.00	0.00
DERECHOS	0.00	0.00	0.00	0.00	0.00	0.00





H. AYUNTAMIENTO MUNICIPAL DE CHILPANCINGO, GRO.  
SECRETARIA DE FINANZAS Y ADMINISTRACION  
OBRA PUBLICA

Formato IP-1



CHILPANCINGO DE LOS BRAVOS  
Capital de Cultura y Progreso 2021-2024


ESTADO ANALÍTICO DE INGRESOS  
DEL 1 DE ENERO AL 30 DE JUNIO DE 2024

Estado Analítico de Ingresos Por Fuente de Financiamiento	Ingreso					Diferencia
	Estimado	Ampliaciones y Reducciones	Modificado	Devengado	Recaudado	
PRODUCTOS	0.00	0.00	0.00	0.00	0.00	0.00
APROVECHAMIENTOS	0.00	0.00	0.00	0.00	0.00	0.00
PARTICIPACIONES FONDOS DE APORTACIONES FEDERALES Y CONVENIOS	357,499,040.41	-1,352,039.70	356,147,000.71	213,571,047.68	213,571,047.68	-143,927,992.73
FONDOS DE APORTACIONES FEDERALES	357,499,040.41	-1,352,039.70	356,147,000.71	213,571,047.68	213,571,047.68	-143,927,992.73
FONDO DE APORT. INFRA SOC MPAL	357,499,040.41	-1,352,039.70	356,147,000.71	213,571,047.68	213,571,047.68	-143,927,992.73
FONDO DE APORTACIONES PARA LA INFRAESTRUCTURA SOCIAL DE LOS MUNICIPIOS (FAISMUN) RAMO XXXIII	357,499,040.41	-1,655,694.41	355,843,346.00	213,506,007.60	213,506,007.60	-143,993,032.81
INTERESES POR PRODUCTOS FINANCIEROS	0.00	300,000.00	300,000.00	61,385.37	61,385.37	61,385.37
RECURSOS DE EJERCICIOS FISCALES ANTERIORES	0.00	3,654.71	3,654.71	3,654.71	3,654.71	3,654.71
TRANSFERENCIAS, ASIGNACIONES, SUBSIDIOS Y SUBVENCIONES, Y PENSIONES Y JUBILACIONES	0.00	0.00	0.00	0.00	0.00	0.00
Ingresos de los Entes Púlicos de los Poderes Legislativos y Judicial, de los Órganos Autónomos y del Sector Paraestatal o Paramunicipal, así como de las Empresas Productivas del Estado						
CUOTAS Y APORTACIONES DE SEGURIDAD SOCIAL	0.00	0.00	0.00	0.00	0.00	0.00
PRODUCTOS	0.00	0.00	0.00	0.00	0.00	0.00
INGRESOS POR VENTA DE BIENES, PRESTACIÓN DE SERVICIOS Y OTROS INGRESOS	0.00	0.00	0.00	0.00	0.00	0.00
TRANSFERENCIAS, ASIGNACIONES, SUBSIDIOS Y SUBVENCIONES, Y PENSIONES Y JUBILACIONES	0.00	0.00	0.00	0.00	0.00	0.00
Ingresos Derivados de Financiamientos						
INGRESOS DERIVADOS DE FINANCIAMIENTOS	0.00	0.00	0.00	0.00	0.00	0.00
<b>Total</b>	<b>357,499,040.41</b>	<b>-1,352,039.70</b>	<b>356,147,000.71</b>	<b>213,571,047.68</b>	<b>213,571,047.68</b>	<b>-143,927,992.73</b>
					Ingresos excedentes	0.00

"Bajo protesta de decir verdad declaramos que los Estados Financieros y sus notas, son razonablemente correctos y son responsabilidad del emisor".



LIC. FRANCISCO APREZA MENDEZ  
SECRETARIO DE FINANZAS Y ADMINISTRACION



M.C. ERICK JAVIER GARCIA OCAMPO  
TITULAR DEL ORGANISMO DE CONTROL INTERNO MUNICIPAL



LIC. GUADALUPE JIMENEZ SAUCEDO  
PRIMER SINDICO PROCURADOR



LIC. NORMA OTILIA HERNANDEZ MARTINEZ  
PRESIDENTA MUNICIPAL





H. AYUNTAMIENTO MUNICIPAL DE CHILPANCINGO, GRO.  
SECRETARIA DE FINANZAS Y ADMINISTRACION  
SEGURIDAD PUBLICA

Formato IP-1



CHILPANCINGO DE LOS BRAVO  
Capital de Cultura y Progreso 2021-2024

ESTADO ANALÍTICO DE INGRESOS  
DEL 1 DE ENERO AL 30 DE JUNIO DE 2024

Rubro de Ingresos	Ingreso					Diferencia
	Estimado	Ampliaciones y Reducciones	Modificado	Devengado	Recaudado	
<b>IMPUESTOS</b>						
IMPUESTOS SOBRE LOS INGRESOS	0.00	0.00	0.00	0.00	0.00	0.00
IMPUESTOS SOBRE EL PATRIMONIO	0.00	0.00	0.00	0.00	0.00	0.00
IMPUESTOS SOBRE LA PRODUCCIÓN, EL CONSUMO Y LAS TRANSACCIONES	0.00	0.00	0.00	0.00	0.00	0.00
IMPUESTOS AL COMERCIO EXTERIOR	0.00	0.00	0.00	0.00	0.00	0.00
IMPUESTOS SOBRE NÓMINAS Y ASIMILABLES	0.00	0.00	0.00	0.00	0.00	0.00
IMPUESTOS ECOLÓGICOS	0.00	0.00	0.00	0.00	0.00	0.00
ACCESORIOS DE IMPUESTOS	0.00	0.00	0.00	0.00	0.00	0.00
OTROS IMPUESTOS	0.00	0.00	0.00	0.00	0.00	0.00
IMPUESTOS NO COMPRENDIDOS EN LAS FRACCIONES DE LA LEY DE INGRESOS CAUSADAS EN EJERCICIOS FISCALES ANTERIORES PENDIENTES DE LIQUIDACIÓN O PAGO	0.00	0.00	0.00	0.00	0.00	0.00
<b>CUOTAS Y APORTACIONES DE SEGURIDAD SOCIAL</b>						
APORTACIONES PARA FONDOS DE VIVIENDA	0.00	0.00	0.00	0.00	0.00	0.00
CUOTAS PARA EL SEGURO SOCIAL	0.00	0.00	0.00	0.00	0.00	0.00
CUOTAS DE AHORRO PARA EL RETIRO	0.00	0.00	0.00	0.00	0.00	0.00
OTRAS CUOTAS Y APORTACIONES PARA LA SEGURIDAD SOCIAL	0.00	0.00	0.00	0.00	0.00	0.00
ACCESORIOS DE CUOTAS Y APORTACIONES DE SEGURIDAD SOCIAL	0.00	0.00	0.00	0.00	0.00	0.00
<b>CONTRIBUCIONES DE MEJORAS</b>						
CONTRIBUCIÓN DE MEJORAS POR OBRAS PÚBLICAS	0.00	0.00	0.00	0.00	0.00	0.00
CONTRIBUCIONES DE MEJORAS NO COMPRENDIDAS EN LAS FRACCIONES DE LA LEY DE INGRESOS CAUSADAS EN EJERCICIOS FISCALES ANTERIORES PENDIENTES DE LIQUIDACIÓN O PAGO	0.00	0.00	0.00	0.00	0.00	0.00
<b>DERECHOS</b>						
DERECHOS POR EL USO, GOCE, APROVECHAMIENTO O EXPLOTACIÓN DE BIENES DE DOMINIO PÚBLICO	0.00	0.00	0.00	0.00	0.00	0.00
DERECHOS POR PRESTACIÓN DE SERVICIOS	0.00	0.00	0.00	0.00	0.00	0.00
OTROS DERECHOS	0.00	0.00	0.00	0.00	0.00	0.00
ACCESORIOS DE DERECHOS	0.00	0.00	0.00	0.00	0.00	0.00
DERECHOS NO COMPRENDIDOS EN LAS FRACCIONES DE LA LEY DE INGRESOS CAUSADAS EN EJERCICIOS FISCALES ANTERIORES PENDIENTES DE LIQUIDACIÓN O PAGO	0.00	0.00	0.00	0.00	0.00	0.00
<b>PRODUCTOS</b>						
PRODUCTOS	0.00	0.00	0.00	0.00	0.00	0.00
PRODUCTOS NO COMPRENDIDOS EN LAS FRACCIONES DE LA LEY DE INGRESOS CAUSADAS EN EJERCICIOS FISCALES ANTERIORES PENDIENTES DE LIQUIDACIÓN O PAGO	0.00	0.00	0.00	0.00	0.00	0.00
<b>APROVECHAMIENTOS</b>						
APROVECHAMIENTOS	0.00	0.00	0.00	0.00	0.00	0.00
APROVECHAMIENTOS PATRIMONIALES	0.00	0.00	0.00	0.00	0.00	0.00
ACCESORIOS DE APROVECHAMIENTOS	0.00	0.00	0.00	0.00	0.00	0.00
APROVECHAMIENTOS NO COMPRENDIDOS EN LAS FRACCIONES DE LA LEY DE INGRESOS CAUSADAS EN EJERCICIOS FISCALES ANTERIORES PENDIENTES DE LIQUIDACIÓN O PAGO	0.00	0.00	0.00	0.00	0.00	0.00
<b>INGRESOS POR VENTA DE BIENES, PRESTACIÓN DE SERVICIOS Y OTROS INGRESOS</b>						
INGRESOS POR VENTA DE BIENES Y PRESTACIÓN DE SERVICIOS DE INSTITUCIONES PÚBLICAS DE SEGURIDAD SOCIAL	0.00	0.00	0.00	0.00	0.00	0.00
INGRESOS POR VENTA DE BIENES Y PRESTACIÓN DE SERVICIOS DE EMPRESAS PRODUCTIVAS DEL ESTADO	0.00	0.00	0.00	0.00	0.00	0.00
INGRESOS POR VENTA DE BIENES Y PRESTACIÓN DE SERVICIOS DE ENTIDADES PARAESTATALES Y FIDEICOMISOS NO EMPRESARIALES Y NO FINANCIEROS	0.00	0.00	0.00	0.00	0.00	0.00
INGRESOS POR VENTA DE BIENES Y PRESTACIÓN DE SERVICIOS DE ENTIDADES PARAESTATALES EMPRESARIALES NO FINANCIERAS CON PARTICIPACIÓN ESTATAL	0.00	0.00	0.00	0.00	0.00	0.00

1.17.05 PM

sábado 24 agosto 2024





*[Handwritten signature]*

H. AYUNTAMIENTO MUNICIPAL DE CHILPANCINGO, GRO.  
SECRETARIA DE FINANZAS Y ADMINISTRACION  
SEGURIDAD PUBLICA

Formato IP-1



CHILPANCINGO DE LOS BRAVO  
Capital de Cultura y Progreso 2021-2024

ESTADO ANALÍTICO DE INGRESOS  
DEL 1 DE ENERO AL 30 DE JUNIO DE 2024

Rubro de Ingresos	Ingreso					Diferencia
	Estimado	Ampliaciones y Reducciones	Modificado	Devengado	Recaudado	
MAYORITARIA						
INGRESOS POR VENTA DE BIENES Y PRESTACIÓN DE SERVICIOS DE ENTIDADES PARAESTATALES EMPRESARIALES FINANCIERAS MONETARIAS CON PARTICIPACIÓN ESTATAL MAYORITARIA	0.00	0.00	0.00	0.00	0.00	0.00
INGRESOS POR VENTA DE BIENES Y PRESTACIÓN DE SERVICIOS DE ENTIDADES PARAESTATALES EMPRESARIALES FINANCIERAS NO MONETARIAS CON PARTICIPACIÓN ESTATAL MAYORITARIA	0.00	0.00	0.00	0.00	0.00	0.00
INGRESOS POR VENTA DE BIENES Y PRESTACIÓN DE SERVICIOS DE FIDEICOMISOS FINANCIEROS PÚBLICOS CON PARTICIPACIÓN ESTATAL MAYORITARIA	0.00	0.00	0.00	0.00	0.00	0.00
INGRESOS POR VENTA DE BIENES Y PRESTACIÓN DE SERVICIOS DE LOS PODERES LEGISLATIVO Y JUDICIAL, Y DE LOS ORGANOS AUTÓNOMOS	0.00	0.00	0.00	0.00	0.00	0.00
OTROS INGRESOS	0.00	0.00	0.00	0.00	0.00	0.00
PARTICIPACIONES FONDOS DE APORTACIONES FEDERALES Y CONVENIOS	259,169,988.70	-1,102,831.06	258,067,157.64	129,034,769.53	129,034,769.53	0.00
PARTICIPACIONES	0.00	0.00	0.00	0.00	0.00	-130,135,219.17
FONDOS DE APORTACIONES FEDERALES	259,169,988.70	-1,102,831.06	258,067,157.64	129,034,769.53	129,034,769.53	0.00
FONDO DE APORT P/FORT DE LOS MPIO	259,169,988.70	-1,102,831.06	258,067,157.64	129,034,769.53	129,034,769.53	-130,135,219.17
APORTACIONES P/FORT DE LOS MPIO	259,169,988.70	-1,122,831.56	258,047,157.14	129,023,578.56	129,023,578.56	-130,146,410.14
INTERESES POR PRODUCTOS FINANCIEROS	0.00	20,000.50	20,000.50	11,190.97	11,190.97	11,190.97
CONVENIOS	0.00	0.00	0.00	0.00	0.00	0.00
INCENTIVOS DERIVADOS DE LA COLABORACIÓN FISCAL	0.00	0.00	0.00	0.00	0.00	0.00
FONDOS DISTINTOS DE APORTACIONES	0.00	0.00	0.00	0.00	0.00	0.00
TRANSFERENCIAS, ASIGNACIONES, SUBSIDIOS Y SUBVENCIONES, Y PENSIONES Y JUBILACIONES	0.00	0.00	0.00	0.00	0.00	0.00
TRANSFERENCIAS Y ASIGNACIONES	0.00	0.00	0.00	0.00	0.00	0.00
SUBSIDIOS Y SUBVENCIONES	0.00	0.00	0.00	0.00	0.00	0.00
PENSIONES Y JUBILACIONES	0.00	0.00	0.00	0.00	0.00	0.00
TRANSFERENCIAS DEL FONDO MEXICANO DEL PETRÓLEO PARA LA ESTABILIZACIÓN Y EL DESARROLLO	0.00	0.00	0.00	0.00	0.00	0.00
INGRESOS DERIVADOS DE FINANCIAMIENTOS	0.00	0.00	0.00	0.00	0.00	0.00
ENDEUDAMIENTO INTERNO	0.00	0.00	0.00	0.00	0.00	0.00
ENDEUDAMIENTO EXTERNO	0.00	0.00	0.00	0.00	0.00	0.00
FINANCIAMIENTO INTERNO	0.00	0.00	0.00	0.00	0.00	0.00
<b>Total</b>	<b>259,169,988.70</b>	<b>-1,102,831.06</b>	<b>258,067,157.64</b>	<b>129,034,769.53</b>	<b>129,034,769.53</b>	<b>-130,135,219.17</b>
					Ingresos excedentes	0.00

Estado Analítico de Ingresos Por Fuente de Financiamiento	Ingreso					Diferencia
	Estimado	Ampliaciones y Reducciones	Modificado	Devengado	Recaudado	
INGRESOS del Poder Ejecutivo Federal o Estatal y de los Municipios						
IMPUESTOS	0.00	0.00	0.00	0.00	0.00	0.00
CUOTAS Y APORTACIONES DE SEGURIDAD SOCIAL	0.00	0.00	0.00	0.00	0.00	0.00
CONTRIBUCIONES DE MEJORAS	0.00	0.00	0.00	0.00	0.00	0.00
DERECHOS	0.00	0.00	0.00	0.00	0.00	0.00
PRODUCTOS	0.00	0.00	0.00	0.00	0.00	0.00
APROVECHAMIENTOS	0.00	0.00	0.00	0.00	0.00	0.00





H. AYUNTAMIENTO MUNICIPAL DE CHILPANCINGO, GRO.  
SECRETARIA DE FINANZAS Y ADMINISTRACION  
SEGURIDAD PUBLICA

Formato IP-1



CHILPANCINGO DE LOS BRAVO  
Capital de Cultura y Progreso 2021-2024

ESTADO ANALÍTICO DE INGRESOS  
DEL 1 DE ENERO AL 30 DE JUNIO DE 2024

Estado Analítico de Ingresos Por Fuente de Financiamiento	Ingreso					Diferencia
	Estimado	Ampliaciones y Reducciones	Modificado	Devengado	Recaudado	
PARTICIPACIONES FONDOS DE APORTACIONES FEDERALES Y CONVENIOS						
FONDOS DE APORTACIONES FEDERALES	259,169,988.70	-1,102,831.06	258,067,157.64	129,034,769.53	129,034,769.53	-130,135,219.17
FONDO DE APORT P/FORT DE LOS MPIO	259,169,988.70	-1,102,831.06	258,067,157.64	129,034,769.53	129,034,769.53	-130,135,219.17
APORTACIONES P/FORT DE LOS MPIO	259,169,988.70	-1,102,831.06	258,067,157.64	129,034,769.53	129,034,769.53	-130,135,219.17
INTERESES POR PRODUCTOS FINANCIEROS	259,169,988.70	-1,122,831.56	258,047,157.14	129,023,578.56	129,023,578.56	-130,146,410.14
TRANSFERENCIAS, ASIGNACIONES, SUBSIDIOS Y SUBVENCIONES, Y PENSIONES Y JUBILACIONES	0.00	20,000.50	20,000.50	11,190.97	11,190.97	11,190.97
	0.00	0.00	0.00	0.00	0.00	0.00
Ingresos de los Entes Pýblicos de los Poderes Legislativos y Judicial, de los Órganos Autónomos y del Sector Paraestatal o Paramunicipal, así como de las Empresas Productivas del Estado						
CUOTAS Y APORTACIONES DE SEGURIDAD SOCIAL						
PRODUCTOS	0.00	0.00	0.00	0.00	0.00	0.00
INGRESOS POR VENTA DE BIENES, PRESTACIÓN DE SERVICIOS Y OTROS INGRESOS	0.00	0.00	0.00	0.00	0.00	0.00
TRANSFERENCIAS, ASIGNACIONES, SUBSIDIOS Y SUBVENCIONES, Y PENSIONES Y JUBILACIONES	0.00	0.00	0.00	0.00	0.00	0.00
Ingresos Derivados de Financiamientos						
INGRESOS DERIVADOS DE FINANCIAMIENTOS	0.00	0.00	0.00	0.00	0.00	0.00
<b>Total</b>	<b>259,169,988.70</b>	<b>-1,102,831.06</b>	<b>258,067,157.64</b>	<b>129,034,769.53</b>	<b>129,034,769.53</b>	<b>-130,135,219.17</b>
					Ingresos excedentes	0.00

\*Bajo protesta de decir verdad declaramos que los Estados Financieros y sus notas, son razonablemente correctos y son responsabilidad del emisor\*.



ELABORO

LIC. FRANCISCO APREZA MENDEZ  
SECRETARIO DE FINANZAS Y ADMINISTRACION



REVISO:

M.C. ERICK JAVIER GARCIA OCAMPO  
TITULAR DEL ORGANO DE CONTROL INTERNO MUNICIPAL



Vo. Bo.

LIC. GUADALUPE JIMENEZ SAUCEDO  
PRIMER SINDICO PROCURADOR



AUTORIZO:

LIC. NORMA OTILIA HERNANDEZ MARTINEZ  
PRESIDENTA MUNICIPAL

MUNICIPAL

1:17.05 PM

sábado 24 agosto 2024





H. AYUNTAMIENTO MUNICIPAL DE CHILPANCINGO, GRO.  
SECRETARIA DE FINANZAS Y ADMINISTRACION  
FAEISM

Formato IP-1



CHILPANCINGO DE LOS BRAVO  
Capital de Cultura y Progreso 2021-2024

ESTADO ANALÍTICO DE INGRESOS  
DEL 1 DE ENERO AL 30 DE JUNIO DE 2024

Rubro de Ingresos	Ingreso					Diferencia
	Estimado	Ampliaciones y Reducciones	Modificado	Devengado	Recaudado	
<b>IMPUESTOS</b>						
IMPUESTOS SOBRE LOS INGRESOS	0.00	0.00	0.00	0.00	0.00	0.00
IMPUESTOS SOBRE EL PATRIMONIO	0.00	0.00	0.00	0.00	0.00	0.00
IMPUESTOS SOBRE LA PRODUCCIÓN, EL CONSUMO Y LAS TRANSACCIONES	0.00	0.00	0.00	0.00	0.00	0.00
IMPUESTOS AL COMERCIO EXTERIOR	0.00	0.00	0.00	0.00	0.00	0.00
IMPUESTOS SOBRE NÓMINAS Y ASIMILABLES	0.00	0.00	0.00	0.00	0.00	0.00
IMPUESTOS ECOLÓGICOS	0.00	0.00	0.00	0.00	0.00	0.00
ACCESORIOS DE IMPUESTOS	0.00	0.00	0.00	0.00	0.00	0.00
OTROS IMPUESTOS	0.00	0.00	0.00	0.00	0.00	0.00
IMPUESTOS NO COMPRENDIDOS EN LAS FRACCIONES DE LA LEY DE INGRESOS CAUSADAS EN EJERCICIOS FISCALES ANTERIORES PENDIENTES DE LIQUIDACIÓN O PAGO	0.00	0.00	0.00	0.00	0.00	0.00
<b>CUOTAS Y APORTACIONES DE SEGURIDAD SOCIAL</b>						
APORTACIONES PARA FONDOS DE VIVIENDA	0.00	0.00	0.00	0.00	0.00	0.00
CUOTAS PARA EL SEGURO SOCIAL	0.00	0.00	0.00	0.00	0.00	0.00
CUOTAS DE AHORRO PARA EL RETIRO	0.00	0.00	0.00	0.00	0.00	0.00
OTRAS CUOTAS Y APORTACIONES PARA LA SEGURIDAD SOCIAL	0.00	0.00	0.00	0.00	0.00	0.00
ACCESORIOS DE CUOTAS Y APORTACIONES DE SEGURIDAD SOCIAL	0.00	0.00	0.00	0.00	0.00	0.00
<b>CONTRIBUCIONES DE MEJORAS</b>						
CONTRIBUCIÓN DE MEJORAS POR OBRAS PÚBLICAS	0.00	0.00	0.00	0.00	0.00	0.00
CONTRIBUCIONES DE MEJORAS NO COMPRENDIDAS EN LAS FRACCIONES DE LA LEY DE INGRESOS CAUSADAS EN EJERCICIOS FISCALES ANTERIORES PENDIENTES DE LIQUIDACIÓN O PAGO	0.00	0.00	0.00	0.00	0.00	0.00
<b>DERECHOS</b>						
DERECHOS POR EL USO, GOCE, APROVECHAMIENTO O EXPLOTACIÓN DE BIENES DE DOMINIO PÚBLICO	0.00	0.00	0.00	0.00	0.00	0.00
DERECHOS POR PRESTACIÓN DE SERVICIOS	0.00	0.00	0.00	0.00	0.00	0.00
OTROS DERECHOS	0.00	0.00	0.00	0.00	0.00	0.00
ACCESORIOS DE DERECHOS	0.00	0.00	0.00	0.00	0.00	0.00
DERECHOS NO COMPRENDIDOS EN LAS FRACCIONES DE LA LEY DE INGRESOS CAUSADAS EN EJERCICIOS FISCALES ANTERIORES PENDIENTES DE LIQUIDACIÓN O PAGO	0.00	0.00	0.00	0.00	0.00	0.00
<b>PRODUCTOS</b>						
<b>PRODUCTOS DE TIPO CORRIENTE</b>	0.00	2,147.14	2,147.14	2,147.14	2,147.14	0.00
<b>PRODUCTOS FINANCIEROS</b>	0.00	2,147.14	2,147.14	2,147.14	2,147.14	2,147.14
GASTO CORRIENTE	0.00	2,147.14	2,147.14	2,147.14	2,147.14	2,147.14
PRODUCTOS NO COMPRENDIDOS EN LAS FRACCIONES DE LA LEY DE INGRESOS CAUSADAS EN EJERCICIOS FISCALES ANTERIORES PENDIENTES DE LIQUIDACIÓN O PAGO	0.00	2,147.14	2,147.14	2,147.14	2,147.14	2,147.14
<b>APROVECHAMIENTOS</b>						
APROVECHAMIENTOS	0.00	0.00	0.00	0.00	0.00	0.00
APROVECHAMIENTOS PATRIMONIALES	0.00	0.00	0.00	0.00	0.00	0.00
ACCESORIOS DE APROVECHAMIENTOS	0.00	0.00	0.00	0.00	0.00	0.00
APROVECHAMIENTOS NO COMPRENDIDOS EN LAS FRACCIONES DE LA LEY DE INGRESOS CAUSADAS EN EJERCICIOS FISCALES ANTERIORES PENDIENTES DE LIQUIDACIÓN O PAGO	0.00	0.00	0.00	0.00	0.00	0.00
<b>INGRESOS POR VENTA DE BIENES, PRESTACIÓN DE SERVICIOS Y OTROS INGRESOS</b>						
INGRESOS POR VENTA DE BIENES Y PRESTACIÓN DE SERVICIOS DE INSTITUCIONES PÚBLICAS DE SEGURIDAD SOCIAL	0.00	0.00	0.00	0.00	0.00	0.00
INGRESOS POR VENTA DE BIENES Y PRESTACIÓN DE SERVICIOS DE EMPRESAS PRODUCTIVAS DEL ESTADO	0.00	0.00	0.00	0.00	0.00	0.00
INGRESOS POR VENTA DE BIENES Y PRESTACIÓN DE SERVICIOS DE ENTIDADES	0.00	0.00	0.00	0.00	0.00	0.00

8.29.42 PM

miércoles 21 agosto 2024





H. AYUNTAMIENTO MUNICIPAL DE CHILPANCINGO, GRO.  
SECRETARIA DE FINANZAS Y ADMINISTRACION  
FAEISM

Formato IP-1



CHILPANCINGO DE LOS BRAVO  
Capital de Cultura y Progreso 2021-2024

ESTADO ANALÍTICO DE INGRESOS  
DEL 1 DE ENERO AL 30 DE JUNIO DE 2024

Rubro de Ingresos	Ingreso					Diferencia
	Estimado	Ampliaciones y Reducciones	Modificado	Devengado	Recaudado	
PARAESTATALES Y FIDEICOMISOS NO EMPRESARIALES Y NO FINANCIEROS						
INGRESOS POR VENTA DE BIENES Y PRESTACIÓN DE SERVICIOS DE ENTIDADES PARAESTATALES EMPRESARIALES NO FINANCIERAS CON PARTICIPACIÓN ESTATAL MAYORITARIA	0.00	0.00	0.00	0.00	0.00	0.00
INGRESOS POR VENTA DE BIENES Y PRESTACIÓN DE SERVICIOS DE ENTIDADES PARAESTATALES EMPRESARIALES FINANCIERAS MONETARIAS CON PARTICIPACIÓN ESTATAL MAYORITARIA	0.00	0.00	0.00	0.00	0.00	0.00
INGRESOS POR VENTA DE BIENES Y PRESTACIÓN DE SERVICIOS DE ENTIDADES PARAESTATALES EMPRESARIALES FINANCIERAS NO MONETARIAS CON PARTICIPACIÓN ESTATAL MAYORITARIA	0.00	0.00	0.00	0.00	0.00	0.00
INGRESOS POR VENTA DE BIENES Y PRESTACIÓN DE SERVICIOS DE FIDEICOMISOS FINANCIEROS PÚBLICOS CON PARTICIPACIÓN ESTATAL MAYORITARIA	0.00	0.00	0.00	0.00	0.00	0.00
INGRESOS POR VENTA DE BIENES Y PRESTACIÓN DE SERVICIOS DE LOS PODERES LEGISLATIVO Y JUDICIAL, Y DE LOS ÓRGANOS AUTÓNOMOS	0.00	0.00	0.00	0.00	0.00	0.00
OTROS INGRESOS	0.00	0.00	0.00	0.00	0.00	0.00
<b>PARTICIPACIONES FONDOS DE APORTACIONES FEDERALES Y CONVENIOS</b>						
<b>PARTICIPACIONES</b>	<b>20,071,960.71</b>	<b>7,148,692.30</b>	<b>27,220,653.01</b>	<b>10,741,263.84</b>	<b>10,741,263.84</b>	<b>-9,330,696.87</b>
<b>LAS PROV DEL FONDO GRAL DE PARTICIPACION</b>	<b>20,071,960.71</b>	<b>7,148,692.30</b>	<b>27,220,653.01</b>	<b>10,741,263.84</b>	<b>10,741,263.84</b>	<b>-9,330,696.87</b>
FONDO DE APORTACIONES ESTATALES PARA LA INFRAESTRUCTURA SOCIAL MUNICIPAL	0.00	7,148,692.30	27,220,653.01	10,741,263.84	10,741,263.84	-9,330,696.87
FONDO DE APORTACIONES ESTATALES PARA LA INFRAESTRUCTURA SOCIAL MUNICIPAL (FEISM)	20,071,960.71	0.00	20,071,960.71	0.00	0.00	0.00
APORTACIONES				10,741,263.84	10,741,263.84	-9,330,696.87
CONVENIOS	0.00	0.00	0.00	0.00	0.00	0.00
INCENTIVOS DERIVADOS DE LA COLABORACIÓN FISCAL	0.00	0.00	0.00	0.00	0.00	0.00
FONDOS DISTINTOS DE APORTACIONES	0.00	0.00	0.00	0.00	0.00	0.00
TRANSFERENCIAS, ASIGNACIONES, SUBSIDIOS Y SUBVENCIONES, Y PENSIONES Y JUBILACIONES	0.00	0.00	0.00	0.00	0.00	0.00
TRANSFERENCIAS Y ASIGNACIONES	0.00	0.00	0.00	0.00	0.00	0.00
SUBSIDIOS Y SUBVENCIONES	0.00	0.00	0.00	0.00	0.00	0.00
PENSIONES Y JUBILACIONES	0.00	0.00	0.00	0.00	0.00	0.00
TRANSFERENCIAS DEL FONDO MEXICANO DEL PETRÓLEO PARA LA ESTABILIZACIÓN Y EL DESARROLLO	0.00	0.00	0.00	0.00	0.00	0.00
<b>INGRESOS DERIVADOS DE FINANCIAMIENTOS</b>						
ENDEUDAMIENTO INTERNO	0.00	0.00	0.00	0.00	0.00	0.00
ENDEUDAMIENTO EXTERNO	0.00	0.00	0.00	0.00	0.00	0.00
FINANCIAMIENTO INTERNO	0.00	0.00	0.00	0.00	0.00	0.00
<b>Total</b>	<b>20,071,960.71</b>	<b>7,150,839.44</b>	<b>27,222,800.15</b>	<b>10,743,410.98</b>	<b>10,743,410.98</b>	<b>-9,328,549.73</b>
					Ingresos excedentes	0.00

Estado Analítico de Ingresos Por Fuente de Financiamiento	Ingreso					Diferencia
	Estimado	Ampliaciones y Reducciones	Modificado	Devengado	Recaudado	
<b>Ingresos del Poder Ejecutivo Federal o Estatal y de los Municipios</b>						
IMPUESTOS						
CUOTAS Y APORTACIONES DE SEGURIDAD SOCIAL	0.00	0.00	0.00	0.00	0.00	0.00
CONTRIBUCIONES DE MEJORAS	0.00	0.00	0.00	0.00	0.00	0.00
	0.00	0.00	0.00	0.00	0.00	0.00

8.29.42 PM

miércoles 21 agosto 2024





H. AYUNTAMIENTO MUNICIPAL DE CHILPANCINGO, GRO.  
SECRETARIA DE FINANZAS Y ADMINISTRACION  
FAEISM

Formato IP-1



CHILPANCINGO DE LOS BRAVO  
Capital de Cultura y Progreso 2021-2024

ESTADO ANALÍTICO DE INGRESOS  
DEL 1 DE ENERO AL 30 DE JUNIO DE 2024

Estado Analítico de Ingresos Por Fuente de Financiamiento	Ingreso					Diferencia
	Estimado	Ampliaciones y Reducciones	Modificado	Devengado	Recaudado	
DERECHOS	0.00	0.00	0.00	0.00	0.00	0.00
PRODUCTOS	0.00	2,147.14	2,147.14	2,147.14	2,147.14	0.00
PRODUCTOS DE TIPO CORRIENTE	0.00	2,147.14	2,147.14	2,147.14	2,147.14	0.00
PRODUCTOS FINANCIEROS	0.00	2,147.14	2,147.14	2,147.14	2,147.14	0.00
GASTO CORRIENTE	0.00	2,147.14	2,147.14	2,147.14	2,147.14	0.00
INTERESES POR PRODUCTOS FINANCIEROS	0.00	2,147.14	2,147.14	2,147.14	2,147.14	0.00
APROVECHAMIENTOS	0.00	2,147.14	2,147.14	2,147.14	2,147.14	0.00
PARTICIPACIONES FONDOS DE APORTACIONES FEDERALES Y CONVENIOS	0.00	0.00	0.00	0.00	0.00	0.00
PARTICIPACIONES	20,071,960.71	7,148,692.30	27,220,653.01	10,741,263.84	10,741,263.84	-9,330,696.87
LAS PROV DEL FONDO GRAL DE PARTICIPACION	20,071,960.71	7,148,692.30	27,220,653.01	10,741,263.84	10,741,263.84	-9,330,696.87
FONDO DE APORTACIONES ESTATALES PARA LA INFRAESTRUCTURA SOCIAL MUNICIPAL	20,071,960.71	7,148,692.30	27,220,653.01	10,741,263.84	10,741,263.84	-9,330,696.87
FONDO DE APORTACIONES ESTATALES PARA LA INFRAESTRUCTURA SOCIAL MUNICIPAL (FEISM)	20,071,960.71	0.00	20,071,960.71	10,741,263.84	10,741,263.84	-9,330,696.87
PARTICIPACION DE GASOLINA Y DIESEL	8,229,503.89	0.00	8,229,503.89	4,662,187.86	4,662,187.86	-3,567,316.03
FONDO DE COMPENSACION DE GASOLINA Y DIESEL	11,842,456.82	0.00	11,842,456.82	6,079,075.98	6,079,075.98	-5,763,380.84
TRANSFERENCIAS, ASIGNACIONES, SUBSIDIOS Y SUBVENCIONES, Y PENSIONES Y JUBILACIONES	0.00	0.00	0.00	0.00	0.00	0.00
Ingresos de los Entes PÙblicos de los Poderes Legislativos y Judicial, de los Órganos AutÓnomos y del Sector Paraestatal o Paramunicipal, así como de las Empresas Productivas del Estado						
CUOTAS Y APORTACIONES DE SEGURIDAD SOCIAL	0.00	0.00	0.00	0.00	0.00	0.00
PRODUCTOS	0.00	0.00	0.00	0.00	0.00	0.00
INGRESOS POR VENTA DE BIENES, PRESTACIÓN DE SERVICIOS Y OTROS INGRESOS	0.00	0.00	0.00	0.00	0.00	0.00
TRANSFERENCIAS, ASIGNACIONES, SUBSIDIOS Y SUBVENCIONES, Y PENSIONES Y JUBILACIONES	0.00	0.00	0.00	0.00	0.00	0.00
Ingresos Derivados de Financiamientos						
INGRESOS DERIVADOS DE FINANCIAMIENTOS	0.00	0.00	0.00	0.00	0.00	0.00
<b>Total</b>	<b>20,071,960.71</b>	<b>7,150,839.44</b>	<b>27,222,800.15</b>	<b>10,743,410.98</b>	<b>10,743,410.98</b>	<b>-9,328,549.73</b>
					Ingresos excedentes	0.00

"Bajo protesta de decir verdad declaramos que los Estados Financieros y sus notas, son razonablemente correctos y son responsabilidad del emisor".



ELABORÓ:

SECRETARÍA DE FINANZAS

LIC. FRANCISCO APREZA MENDEZ  
SECRETARIO DE FINANZAS Y ADMINISTRACION



REVISÓ:

M.C. ERICK JAVIER GARCIA OCAMPO  
TITULAR DEL ORGANISMO DE CONTROL INTERNO MUNICIPAL



Vo.Bo.

PRIMERA SINDICATURA  
LIC. GUADALUPE JIMENEZ SAUCEDO  
PRIMER SINDICO PROCURADOR



AUTORIZÓ:

LIC. NORMA OTILIA HERNANDEZ MARTINEZ  
PRESIDENTA MUNICIPAL

PRESIDENCIA MUNICIPAL

1.20.52 PM

sábado 24 agosto 2024





H. AYUNTAMIENTO MUNICIPAL DE CHILPANCINGO, GRO.  
SECRETARIA DE FINANZAS Y ADMINISTRACION  
RECURSOS FISCALES

Formato IP-1



CHILPANCINGO DE LOS BRAVO  
Capital de Cultura y Progreso 2021-2024

ESTADO ANALÍTICO DE INGRESOS  
DEL 1 DE ENERO AL 30 DE JUNIO DE 2024

Rubro de Ingresos	Ingreso					Diferencia
	Estimado	Ampliaciones y Reducciones	Modificado	Devengado	Recaudado	
<b>IMPUESTOS</b>						
IMPUESTOS SOBRE INGRESOS	59,340,614.78	5,198,375.70	64,538,990.48	49,985,485.00	49,985,485.00	-9,355,129.78
IMPUESTOS SOBRE DIVERSIONES Y ESPECTACULOS PUBLICOS	11,877.30	15,632.70	27,510.00	24,199.00	24,199.00	12,321.70
BAILES PARTICULARES, NO ESPECULATIVOS CUANDO SE DESARROLLEN EN ALGUN ESPACIO PUBLICO	11,877.30	15,632.70	27,510.00	24,199.00	24,199.00	12,321.70
IMPUESTO SOBRE EL PATRIMONIO						
PREDIOS URBANOS Y SUB-URBANOS BALDIOS	38,687,344.87	4,223,934.37	42,911,279.24	36,425,867.00	36,425,867.00	-2,261,477.87
URBANOS BALDIOS	20,350,949.09	86.37	20,351,035.46	14,208,734.00	14,208,734.00	-6,142,215.09
SUB-URBANOS BALDIOS	20,215,379.46	0.00	20,215,379.46	14,073,946.00	14,073,946.00	-6,141,433.46
PREDIOS URBANOS Y SUB-URBANOS EDIFICADOS, DESTINADOS PARA EL SERVICIO TURISTICO	135,569.63	86.37	135,656.00	134,788.00	134,788.00	-781.63
URBANOS EDIFICADOS PARA EL SERVICIO TURISTICO	122,858.40	0.00	122,858.40	0.00	0.00	-122,858.40
PREDIOS RUSTICOS BALDIOS	122,858.40	0.00	122,858.40	0.00	0.00	-122,858.40
RUSTICOS BALDIOS	657,481.96	249,645.04	907,127.00	859,692.00	859,692.00	202,210.04
PREDIOS URBANOS, SUB-URBANOS Y RUSTICOS EDIFICADOS	657,481.96	249,645.04	907,127.00	859,692.00	859,692.00	202,210.04
URBANOS EDIF DESTINADOS A CASA HABITACION	15,935,959.15	3,285,485.85	19,221,445.00	19,107,821.00	19,107,821.00	3,171,861.85
SUB-URBANOS EDIFICADOS DESTINADOS A CASA HABITACION	14,476,800.38	2,988,299.62	17,465,100.00	17,354,418.00	17,354,418.00	2,877,617.62
RUSTICOS EDIFICADOS DESTINADOS A CASA HABITACION	88,468.76	9,334.24	97,803.00	97,803.00	97,803.00	9,334.24
PREDIOS EDIFICADOS PROPIEDAD DE PENSIONADOS Y JUBILADOS DE NACIONALIDAD MEXICANA DESTINADO EXCLUSIVAMENTE A CASA HABITACION	1,370,690.01	287,851.99	1,658,542.00	1,655,600.00	1,655,600.00	284,909.99
PENSIONADOS Y JUBILADOS	1,620,096.27	688,717.11	2,308,813.38	2,249,620.00	2,249,620.00	629,523.73
INSEN	290,404.38	0.00	290,404.38	250,413.00	250,413.00	-39,991.38
PERSONAS DE CAPACIDADES DIFERENTES	1,210,878.30	600,260.70	1,811,139.00	1,799,178.00	1,799,178.00	588,299.70
MADRES Y/O PADRES SOLTEROS JEFES DE FAMILIA	7,483.98	3,897.02	11,381.00	8,312.00	8,312.00	828.02
IMPUESTO SOBRE LA PRODUCCIÓN, EL CONSUMO Y LAS TRANSACCIONES	111,329.61	84,559.39	195,889.00	191,717.00	191,717.00	80,387.39
IMPUESTO SOBRE LAS TRANSACCIONES	14,142,392.34	0.00	14,142,392.34	8,670,556.00	8,670,556.00	-5,471,836.34
SOBRE ADQUISICION DE INMUEBLES	14,142,392.34	0.00	14,142,392.34	8,670,556.00	8,670,556.00	-5,471,836.34
IMPUESTOS AL COMERCIO EXTERIOR	14,142,392.34	0.00	14,142,392.34	8,670,556.00	8,670,556.00	-5,471,836.34
IMPUESTOS SOBRE NÓMINAS Y ASIMILABLES	0.00	0.00	0.00	0.00	0.00	0.00
IMPUESTOS ECOLÓGICOS	0.00	0.00	0.00	0.00	0.00	0.00
ACCESORIOS DE IMPUESTOS	0.00	0.00	0.00	0.00	0.00	0.00
REARGOS	1,081,552.53	0.00	1,081,552.53	409,678.00	409,678.00	-671,874.53
PREDIAL	1,081,552.53	0.00	1,081,552.53	409,678.00	409,678.00	-671,874.53
OTROS IMPUESTOS	1,081,552.53	0.00	1,081,552.53	409,678.00	409,678.00	-671,874.53
APLICADOS A IMPTO PREDIAL Y DERECHOS POR SERVICIOS CATASTRALES	-3,054,280.63	958,808.63	-2,095,472.00	-2,112,620.00	-2,112,620.00	941,660.63
15% PRO-EDUCACION Y ASISTENCIA SOCIAL	-3,054,280.63	862,844.63	-2,191,436.00	-2,173,964.00	-2,173,964.00	880,316.63
15% PRO-CAMINOS	0.00	904,161.00	904,161.00	901,936.00	901,936.00	901,936.00
DESCUENTOS DE IMPUESTO PREDIAL DE NATURALEZA DEUDORA	0.00	905,613.00	905,613.00	903,388.00	903,388.00	903,388.00
APLICADOS A DERECHOS POR SERV DE TRANSIT	-3,054,280.63	-946,929.37	-4,001,210.00	-3,979,288.00	-3,979,288.00	-925,007.37
SOBRE TASA DE FOMENTO EDUCATIVO Y ASISTENCIA SOCIAL	0.00	95,964.00	95,964.00	61,344.00	61,344.00	61,344.00
SOBRE TASA PROGRAMA RECUPERACION DEL EQUILIBRIO ECOLOGICO	0.00	47,982.00	47,982.00	30,672.00	30,672.00	30,672.00
IMPUESTOS CAUSADOS EN EJERCICIOS FISCALES ANTERIORES PENDIENTES DE PAGO	0.00	47,982.00	47,982.00	30,672.00	30,672.00	30,672.00
REZAGOS	8,471,728.37	0.00	8,471,728.37	6,567,805.00	6,567,805.00	-1,903,923.37
PREDIAL	8,471,728.37	0.00	8,471,728.37	6,567,805.00	6,567,805.00	-1,903,923.37
DIFERENCIA DE IMPUESTO PREDIAL	8,232,978.49	0.00	8,232,978.49	6,339,648.00	6,339,648.00	-1,893,330.49
	238,749.88	0.00	238,749.88	228,157.00	228,157.00	-10,592.88

8.29.23 PM

miércoles 21 agosto 2024





H. AYUNTAMIENTO MUNICIPAL DE CHILPANCINGO, GRO.  
SECRETARIA DE FINANZAS Y ADMINISTRACION  
RECURSOS FISCALES

Formato IP-1



CHILPANCINGO DE LOS BRAVO  
Capital de Cultura y Progreso 2021-2024

ESTADO ANALÍTICO DE INGRESOS  
DEL 1 DE ENERO AL 30 DE JUNIO DE 2024

Rubro de Ingresos	Ingreso					Diferencia
	Estimado	Ampliaciones y Reducciones	Modificado	Devengado	Recaudado	
<b>CUOTAS Y APORTACIONES DE SEGURIDAD SOCIAL</b>						
APORTACIONES PARA FONDOS DE VIVIENDA	0.00	0.00	0.00	0.00	0.00	0.00
CUOTAS PARA EL SEGURO SOCIAL	0.00	0.00	0.00	0.00	0.00	0.00
CUOTAS DE AHORRO PARA EL RETIRO	0.00	0.00	0.00	0.00	0.00	0.00
OTRAS CUOTAS Y APORTACIONES PARA LA SEGURIDAD SOCIAL	0.00	0.00	0.00	0.00	0.00	0.00
ACCESORIOS DE CUOTAS Y APORTACIONES DE SEGURIDAD SOCIAL	0.00	0.00	0.00	0.00	0.00	0.00
<b>CONTRIBUCIONES DE MEJORAS</b>						
CONTRIBUCIONES DE MEJORAS	1,869,913.50	0.00	1,869,913.50	0.00	0.00	0.00
CONTRIBUCIONES DE MEJORAS	1,869,913.50	0.00	1,869,913.50	0.00	0.00	-1,869,913.50
CONTRIBUCIONES DE MEJORAS DE OBRAS PUBLICAS	1,869,913.50	0.00	1,869,913.50	0.00	0.00	-1,869,913.50
CONTRIBUCIONES DE MEJORAS NO COMPRENDIDAS EN LAS FRACCIONES DE LA LEY DE INGRESOS CAUSADAS EN EJERCICIOS FISCALES ANTERIORES PENDIENTES DE LIQUIDACIÓN O PAGO	0.00	0.00	0.00	0.00	0.00	-1,869,913.50
						0.00
<b>DERECHOS</b>						
DERECHOS POR EL USO O APROVECHAMIENTO O EXPLOTACION DE BIENES DE DOMINIO PUBLICO	69,749,464.19	3,885,682.39	73,635,146.58	49,356,565.00	49,356,565.00	-20,392,899.19
LICENCIAS PARA CONSTRUCCION DE EDIFICIOS O CASAS HABITACION, RESTAURACION O REPARACION, URBANIZACION, FRACCIONAMIENTO, LOTIFICACION, RELOTIFICACION, FUSION Y SUBDIVISION	14,579,639.70	35,468.55	14,615,108.25	7,445,635.00	7,445,635.00	-7,134,004.70
LICENCIAS P/EJECUTAR RUPTURAS EN VIA PUBLICA	45,134.60	0.00	45,134.60	17,989.00	17,989.00	-27,145.60
POR LA EXPEDICION DE LICENCIAS P/CONSTRUCCION DE OBRAS PUBLICAS Y PRIVADAS	1,285,248.42	0.00	1,285,248.42	319,637.00	319,637.00	-965,611.42
POR LA EXPEDICION DE LICENCIAS PARA LA REPARACION DE EDIFICIOS Y CASAS HABITACION	19,334.13	0.00	19,334.13	19,694.00	19,694.00	359.87
POR LA AUTORIZACION DE FUSION DE PREDIOS	252,471.54	0.00	252,471.54	17,831.00	17,831.00	-234,640.54
POR AUTORIZACION P/SUBDIVISION, LOTIFICACION Y RELOTIFICACION DE PREDIOS	687,106.82	0.00	687,106.82	372,293.00	372,293.00	-314,813.82
LICENCIA P/EJECUCION DE OBRAS DENTRO DEL PANTEON MUNICIPAL	56,146.33	0.00	56,146.33	24,321.00	24,321.00	-31,825.33
POR LA INSCRIPCION DEL DIRECTOR RESPONSABLE DE OBRA	50,880.97	0.00	50,880.97	46,920.00	46,920.00	-3,960.97
POR PERMISO DE LA OCUPACION DE BIENES INMUEBLES QUE SE HAYAN CONSTRUIDO	43,101.38	0.00	43,101.38	28,611.00	28,611.00	-14,490.38
POR CONCEPTO DE CONSTRUCCION DE BARDAS	12,948.13	0.00	12,948.13	5,104.00	5,104.00	-7,844.13
<b>LICENCIAS PARA EL ALINEAMIENTO DE EDIFICIOS O CASAS HABITACION Y DE PREDIOS</b>						
POR ALINEAMIENTO EN ZONA URBANA	228,617.77	224.00	228,841.77	110,333.00	110,333.00	-118,284.77
POR ALINEAMIENTO EN ZONA DE LUJO	228,617.77	0.00	228,617.77	110,109.00	110,109.00	-118,508.77
<b>LICENCIAS PIDEMOLICION DE EDIFICIOS O CASAS HABITACION</b>						
POR EXPED DE LICENCIAS PARA DEMOLICION DE EDIFICIOS O CASAS HABITACION	0.00	224.00	224.00	224.00	224.00	0.00
<b>SERVICIOS GENERALES DEL RASTRO MUNICIPAL O LUGARES AUTORIZADOS</b>						
SACRIFICIO, DESPRENDIDO DE PIEL O DESPLUME, RASURADO, EXTRACCION Y LAVADO DE VISCERAS	579,094.84	0.00	579,094.84	401,191.00	401,191.00	-177,903.84
	1,331,956.86	0.00	1,331,956.86	553,852.00	553,852.00	-778,104.86
<b>SERVICIOS GENERALES EN PANTEONES</b>						
INHUMACIONES POR CUERPO	3,077,189.89	35,244.55	3,112,434.44	2,227,831.00	2,227,831.00	-849,358.89
EXHUMACIONES POR CUERPO	107,865.72	0.00	107,865.72	46,053.00	46,053.00	-61,812.72
OSARIO, GUARDA Y CUSTODIA ANUALMENTE	18,666.69	0.00	18,666.69	2,408.00	2,408.00	-16,258.69
TRASLADO DE CADAVERES O RESTOS ARIDOS	1,349,491.58	0.00	1,349,491.58	1,238,094.00	1,238,094.00	-111,397.58
<b>POR EL USO DE LA VIA PUBLICA</b>						
COMERCIO AMBULANTE	1,601,165.90	35,244.55	1,636,410.45	941,276.00	941,276.00	-659,889.90
<b>BAÑOS PUBLICOS</b>						
SANITARIOS	4,978,334.02	0.00	4,978,334.02	2,418,504.00	2,418,504.00	-2,559,830.02
	1,932,074.00	0.00	1,932,074.00	2,418,504.00	2,418,504.00	-2,559,830.02
<b>DERECHOS POR PRESTACION DE SERVICIOS</b>						
	1,932,074.00	0.00	1,932,074.00	881,524.00	881,524.00	-1,050,550.00
	52,849,372.51	3,850,213.84	56,699,586.35	40,686,096.00	40,686,096.00	-12,163,276.51

8.29.23 PM

miércoles 21 agosto 2024





H. AYUNTAMIENTO MUNICIPAL DE CHILPANCINGO, GRO.  
SECRETARIA DE FINANZAS Y ADMINISTRACION  
RECURSOS FISCALES

Formato IP-1



CHILPANCINGO DE LOS BRAVO  
Capital de Cultura y Progreso 2021-2034

ESTADO ANALÍTICO DE INGRESOS  
DEL 1 DE ENERO AL 30 DE JUNIO DE 2024

Rubro de Ingresos	Ingreso					Diferencia
	Estimado	Ampliaciones y Reducciones	Modificado	Devengado	Recaudado	
POR LA EXPEDICION O TRAMITACION DE CONSTANCIAS, CERTIFICACIONES, DUPLICADOS Y COPIAS	220,154.26	0.00	220,154.26	115,779.00	115,779.00	-104,375.26
POR LA EXPEDICION O TRAMITACION DE CONSTANCIAS, CERTIFICACIONES, DUPLICADOS Y COPIAS	220,154.26	0.00	220,154.26	115,779.00	115,779.00	-104,375.26
DERECHOS POR COPIAS DE PLANOS, AVALUOS Y SERVICIOS CATASTRALES	7,859,523.15	138.73	7,859,661.88	3,670,000.00	3,670,000.00	-4,189,523.15
CONSTANCIAS	3,515,437.38	0.00	3,515,437.38	1,639,892.00	1,639,892.00	-1,875,545.38
CERTIFICACIONES	3,682,235.58	0.00	3,682,235.58	1,707,201.00	1,707,201.00	-1,975,034.58
DUPLICADOS O COPIAS	15,665.27	138.73	15,804.00	15,804.00	15,804.00	138.73
OTROS SERVICIOS	646,184.92	0.00	646,184.92	307,103.00	307,103.00	-339,081.92
SERVICIOS DE LIMPIA, ASEO PUBLICO, RECOLECCION, TRASLADO, TRATAMIENTO Y DISPOSICION FINAL DE RESIDUOS	1,687,088.50	0.00	1,687,088.50	434,767.00	434,767.00	-1,252,321.50
A PROPIETARIOS O POSEEDORES DE CASA HABITACION, CONDOMINIOS, DEPARTAMENTOS O SIMILARES	1,687,088.50	0.00	1,687,088.50	434,767.00	434,767.00	-1,252,321.50
LICENCIAS PERMISOS DE CIRCULACION Y REPOSICION DE DOCUMENTOS DE TRANSITO	4,777,655.68	365,922.77	5,143,578.45	2,354,523.00	2,354,523.00	-2,423,132.68
LICENCIAS PMANEJAR	2,579,010.47	277,444.53	2,856,455.00	994,334.00	994,334.00	-1,584,676.47
OTROS SERVICIOS	2,198,645.21	88,478.24	2,287,123.45	1,360,189.00	1,360,189.00	-838,456.21
EXPEDICION INICIAL O REFRENDO DE LICENCIAS, PERMISOS Y AUTORIZACIONES PARA EL FUNCIONAMIENTO DE ESTABLECIMIENTOS O LOCALES CUYOS GIROS SEAN LA ENAJENACION DE BEBIDAS ALCOHOLICAS O LA PRESTACION DE SERVICIOS QUE INCLUYAN SU EXPENDIO	30,630,131.49	0.00	30,630,131.49	24,771,303.00	24,771,303.00	-5,858,828.49
ENAJENACION	23,534,468.97	0.00	23,534,468.97	19,533,255.00	19,533,255.00	-4,001,213.97
POR CUALQUIER MODIFICACION QUE SUFRA LA LICENCIA O EMPADRONAMIENTO DE LOCALES ESTABLECIDOS FUERA DEL MERCADO MUNICIPAL PREVIA AUTORIZACION DEL PRESIDENTE MUNICIPAL	89,115.60	0.00	89,115.60	0.00	0.00	-89,115.60
AMPLIACION DE HORARIO ESTABLECIDO A COMERCIOS	7,006,546.92	0.00	7,006,546.92	5,238,048.00	5,238,048.00	-1,768,498.92
POR LICENCIAS, PERMISOS O AUTORIZACIONES PARA LA COLOCACION DE ANUNCIOS O CARTELES Y LA REALIZACION DE PUBLICIDAD EN LUGARES VISIBLES DESDE LA VIA PUBLICA	4,988,785.43	3,427,412.57	8,416,198.00	8,254,306.00	8,254,306.00	3,265,520.57
ANUNCIOS LUMINOSOS, ESPECTACULARES Y ELECTRONICOS POR ANUALIDAD	4,988,785.43	3,427,412.57	8,416,198.00	8,254,306.00	8,254,306.00	3,265,520.57
REGISTRO CIVIL	2,066,404.54	0.00	2,066,404.54	776,222.00	776,222.00	-1,290,182.54
POR ADMINISTRACION DEL REGISTRO CIVIL	2,066,404.54	0.00	2,066,404.54	776,222.00	776,222.00	-1,290,182.54
SERVICIOS GENERALES DE PRESTADOS POR LOS CENTROS ANTIRRABICOS MUNICIPALES	2,003.35	0.00	2,003.35	0.00	0.00	-2,003.35
RECOLECCION DE PERROS CALLEJEROS	375.95	0.00	375.95	0.00	0.00	-375.95
ESTERILIZACION DE HEMBRA Y MACHO	1,053.69	0.00	1,053.69	0.00	0.00	-1,053.69
BANOS GARRAPATICIDAS	573.71	0.00	573.71	0.00	0.00	-573.71
SERVICIOS MUNICIPALES DE SALUD	544,906.05	56,739.77	601,645.82	305,611.00	305,611.00	-239,295.05
DE LA PREVENCIÓN Y CONTROL DE ENFERMEDADES DE TRANSMISIÓN SEXUAL	285,702.43	0.00	285,702.43	110,364.00	110,364.00	-175,338.43
POR ANALISIS DE LABORATORIOS Y EXPEDICION DE CREDENCIALES	147,379.61	0.00	147,379.61	58,588.00	58,588.00	-88,791.61
OTROS SERVICIOS MEDICOS	96,553.23	56,739.77	153,293.00	136,659.00	136,659.00	40,105.77
SERVICIO DE AMBULANCIA	15,270.78	0.00	15,270.78	0.00	0.00	-15,270.78
REGISTRO Y REFRENDO EN MATERIA PECUARIA	72,720.06	0.00	72,720.06	29,030.00	29,030.00	-43,690.06
REGISTRO DE FIERRO	10,098.12	0.00	10,098.12	5,517.00	5,517.00	-4,581.12
REFRENDO DE FIERRO	59,757.51	0.00	59,757.51	23,513.00	23,513.00	-36,244.51
CERTIFICACION DE DOCUMENTOS	2,864.43	0.00	2,864.43	0.00	0.00	-2,864.43
DESCUENTO DE LICENCIAS NATURALEZA DEUDORA	0.00	0.00	0.00	-25,445.00	-25,445.00	-25,445.00
DESCUENTO DE LICENCIAS NATURALEZA DEUDORA	0.00	0.00	0.00	-25,445.00	-25,445.00	-25,445.00
OTROS DERECHOS	2,320,348.98	0.00	2,320,348.98	1,224,834.00	1,224,834.00	-1,095,514.98
PRO-BOMBEROS	790,223.21	0.00	790,223.21	52,425.00	52,425.00	-737,798.21

8.29.23 PM

miércoles 21 agosto 2024





H. AYUNTAMIENTO MUNICIPAL DE CHILPANCINGO, GRO.  
SECRETARIA DE FINANZAS Y ADMINISTRACION  
RECURSOS FISCALES

Formato IP-1



CHILPANCINGO DE LOS BRAVO  
Capital de Cultura y Progreso 2021-2024

ESTADO ANALÍTICO DE INGRESOS  
DEL 1 DE ENERO AL 30 DE JUNIO DE 2024

Rubro de Ingresos	Ingreso					Diferencia
	Estimado	Ampliaciones y Reducciones	Modificado	Devengado	Recaudado	
LICENCIAS PARA CONSTRUCCION DE EDIFICIOS O CASAS HABITACION, RESTAURACION O REPARACION, URBANIZACION, FRACCIONAMIENTO, LOTIFICACION, RELOTIFICACION FUSILAJE Y SUBDIVISION	297,649.40	0.00	297,649.40	9,167.00	9,167.00	-288,482.40
LICENCIAS PERMISOS O AUTORIZACIONES PARA LA COLOCACION DE ANUNCIOS O CARTELES COMERCIALES Y LA REALIZACION DE PUBLICIDAD EN VIA PUBLICA Y LUGARES PUBLICOS	492,573.81	0.00	492,573.81	43,258.00	43,258.00	-449,315.81
<b>PRO-ECOLOGIA</b>	<b>1,385,553.94</b>	<b>0.00</b>	<b>1,385,553.94</b>	<b>1,113,187.00</b>	<b>1,113,187.00</b>	<b>-272,366.94</b>
POR VERIFICACION PARA ESTABLECIMIENTO DE UN NUEVO O AMPLIACION DE OBRAS, SERVICIOS, INDUSTRIA Y COMERCIO	163,470.27	0.00	163,470.27	117,434.00	117,434.00	-46,036.27
POR PERMISOS PARA PODA DE ARBOL PUBLICO O PRIVADO	24,001.06	0.00	24,001.06	17,041.00	17,041.00	-6,960.06
POR PERMISO POR DERRIBA DE ARBOL PUBLICO O PRIVADO, POR CM. DE DIAMETRO	74,274.33	0.00	74,274.33	46,874.00	46,874.00	-27,400.33
POR DICTAMEN DE ECOLOGIA Y MEDIO AMBIENTE A ESTABLECIMIENTOS MERCANTILES	165,827.94	0.00	165,827.94	86,189.00	86,189.00	-79,638.94
POR AUTORIZACION DE REGISTRO COMO GENERADOS DE EMISIONES CONTAMINANTES A LA ATMOSFERA A ESTABLECIMIENTOS MERCANTILES Y DE SERVICIOS EN FUENTES FIJAS O MOVIBLES	957,980.34	0.00	957,980.34	845,649.00	845,649.00	-112,331.34
<b>FORMAS DEL REGISTRO CIVIL</b>	<b>144,571.83</b>	<b>0.00</b>	<b>144,571.83</b>	<b>59,222.00</b>	<b>59,222.00</b>	<b>-85,349.83</b>
FORMAS DEL REGISTRO CIVIL	144,571.83	0.00	144,571.83	59,222.00	59,222.00	-85,349.83
<b>ACCESORIOS DE DERECHOS</b>	<b>103.00</b>	<b>0.00</b>	<b>103.00</b>	<b>0.00</b>	<b>0.00</b>	<b>-103.00</b>
RECARGOS	103.00	0.00	103.00	0.00	0.00	-103.00
AGUA POTABLE, ALCANTARILLADO Y SANEAMIENTO	103.00	0.00	103.00	0.00	0.00	-103.00
DERECHOS NO COMPRENDIDOS EN LAS FRACCIONES DE LA LEY DE INGRESOS CAUSADAS EN EJERCICIOS FISCALES ANTERIORES PENDIENTES DE LIQUIDACION O PAGO	0.00	0.00	0.00	0.00	0.00	-103.00
<b>PRODUCTOS</b>	<b>2,765,748.77</b>	<b>2,506,391.43</b>	<b>5,272,140.20</b>	<b>1,761,866.86</b>	<b>1,761,866.86</b>	<b>-1,003,881.91</b>
<b>PRODUCTOS DE TIPO CORRIENTE</b>	<b>2,765,748.77</b>	<b>2,506,391.43</b>	<b>5,272,140.20</b>	<b>1,761,866.86</b>	<b>1,761,866.86</b>	<b>-1,003,881.91</b>
<b>ARRENDAMIENTO</b>	<b>882,121.87</b>	<b>7,764.00</b>	<b>889,885.87</b>	<b>157,922.00</b>	<b>157,922.00</b>	<b>-724,199.87</b>
MERCADO DE ZONA	849,676.87	0.00	849,676.87	150,158.00	150,158.00	-699,518.87
CANCHAS DEPORTIVAS	0.00	7,764.00	7,764.00	7,764.00	7,764.00	-7,764.00
INSTALACIONES	1,545.00	0.00	1,545.00	0.00	0.00	-1,545.00
ESTACIONAMIENTOS POR HORA O FRACCION	30,900.00	0.00	30,900.00	0.00	0.00	-30,900.00
<b>POR LOTES EN PROP O ARREND EN CEMENTERIO</b>	<b>316,492.22</b>	<b>0.00</b>	<b>316,492.22</b>	<b>281,167.00</b>	<b>281,167.00</b>	<b>-35,325.22</b>
FOSA EN PROP POR M2	316,492.22	0.00	316,492.22	281,167.00	281,167.00	-35,325.22
<b>OCUPACION O APROVECHAMIENTO DE VIA PUBLI</b>	<b>151,564.50</b>	<b>371,670.85</b>	<b>523,235.35</b>	<b>429,367.00</b>	<b>429,367.00</b>	<b>277,802.50</b>
POR OCUPACION DE LA VIA PUB CON TAPIALES	74,644.10	0.00	74,644.10	3,119.00	3,119.00	-71,525.10
ZONAS DE STACIONAMIENTOS MUNICIPALES	76,740.15	371,670.85	448,411.00	426,248.00	426,248.00	349,507.85
PARQUIMETROS	180.25	0.00	180.25	0.00	0.00	-180.25
<b>CORRALON MUNICIPAL</b>	<b>351,375.23</b>	<b>26,956.58</b>	<b>378,331.81</b>	<b>85,285.00</b>	<b>85,285.00</b>	<b>-266,090.23</b>
POR LOS SERVICIOS DE ARRASTRE DE BIENES MUEBLES AL CORRALON DEL MUNICIPIO	295,116.63	26,956.58	322,073.21	82,434.00	82,434.00	-212,682.63
POR EL DEPOSITO DE BIENES MUEBLES AL CORRALON DEL MUNICIPIO	56,258.60	0.00	56,258.60	2,851.00	2,851.00	-53,407.60
<b>PRODUCTOS DIVERSOS</b>	<b>403,784.72</b>	<b>0.00</b>	<b>403,784.72</b>	<b>326,580.00</b>	<b>326,580.00</b>	<b>-77,204.72</b>
VENTA DE FORMAS IMPRESAS POR JUEGOS	403,784.72	0.00	403,784.72	326,580.00	326,580.00	-77,204.72
<b>PRODUCTOS FINANCIEROS</b>	<b>660,410.23</b>	<b>2,100,000.00</b>	<b>2,760,410.23</b>	<b>481,545.86</b>	<b>481,545.86</b>	<b>-178,864.37</b>
GASTO CORRIENTE	402,664.87	100,000.00	502,664.87	1,436.59	1,436.59	-401,228.28
FONDO DE APORT P/INFRA SOC MPAL	257,745.36	2,000,000.00	2,257,745.36	480,109.27	480,109.27	222,363.91
PRODUCTOS NO COMPRENDIDOS EN LAS FRACCIONES DE LA LEY DE INGRESOS CAUSADAS EN EJERCICIOS FISCALES ANTERIORES PENDIENTES DE LIQUIDACION O PAGO	0.00	0.00	0.00	0.00	0.00	0.00
<b>APROVECHAMIENTOS</b>	<b>8,011,485.23</b>	<b>489,648.00</b>	<b>8,501,133.23</b>	<b>4,604,516.00</b>	<b>4,604,516.00</b>	<b>-3,406,969.23</b>
<b>APROVECHAMIENTOS DE TIPO CORRIENTE</b>	<b>8,011,485.23</b>	<b>489,648.00</b>	<b>8,501,133.23</b>	<b>4,604,516.00</b>	<b>4,604,516.00</b>	<b>-3,406,969.23</b>

8.29.23 PM

miércoles 21 agosto 2024





H. AYUNTAMIENTO MUNICIPAL DE CHILPANCINGO, GRO.  
SECRETARIA DE FINANZAS Y ADMINISTRACION  
RECURSOS FISCALES

Formato IP-1



CHILPANCINGO DE LOS BRAVO  
Capital de Cultura y Progreso 2021-2024

ESTADO ANALÍTICO DE INGRESOS  
DEL 1 DE ENERO AL 30 DE JUNIO DE 2024

Rubro de Ingresos	Ingreso					Diferencia
	Estimado	Ampliaciones y Reducciones	Modificado	Devengado	Recaudado	
<b>MULTAS FISCALES</b>						
FALTAS DE CUMPLIMIENTO DE OBLIGACIONES FISCALES	9,602.69	0.00	9,602.69	0.00	0.00	-9,602.69
<b>MULTAS ADMINISTRATIVAS</b>	9,602.69	0.00	9,602.69	0.00	0.00	-9,602.69
LOS QUE TRANSGREDAN EL BANDO DE POLICIA Y BUEN GOBIERNO Y EN SUS REGLAMENTOS MUNICIPALES	453,562.56	0.00	453,562.56	178,045.00	178,045.00	-275,517.56
<b>MULTAS DE TRANSITO LOCAL</b>	453,562.56	0.00	453,562.56	178,045.00	178,045.00	-275,517.56
PARTICULARES	6,151,021.98	0.00	6,151,021.98	3,714,242.00	3,714,242.00	-2,436,779.98
SERVICIO PUBLICO	5,787,279.54	0.00	5,787,279.54	3,624,154.00	3,624,154.00	-2,163,125.54
<b>MULTAS POR CONCEPTO DE PROTECCION AL MEDIO AMBIENTE (ECOLOGIA)</b>	363,742.44	0.00	363,742.44	90,088.00	90,088.00	-273,654.44
DE LAS MULTAS DE ECOLOGIA	634,144.22	489,648.00	1,123,792.22	651,853.00	651,853.00	17,708.78
MULTAS DE DESARROLLO URBANO	634,144.22	0.00	634,144.22	163,210.00	163,210.00	-470,934.22
<b>DONATIVOS Y LEGADOS</b>	0.00	489,648.00	489,648.00	488,643.00	488,643.00	488,643.00
DE PARTICULARES	727,175.88	0.00	727,175.88	58,978.00	58,978.00	-668,197.88
<b>INDEMNIZACION POR DAÑOS A BIENES MUNICIPALES</b>	727,175.88	0.00	727,175.88	58,978.00	58,978.00	-668,197.88
DAÑOS CAUSADOS A BIENES PROPIEDAD DEL MUNICIPIO	34,238.23	0.00	34,238.23	0.00	0.00	-34,238.23
<b>GASTOS DE NOTIFICACION Y EJECUCION</b>	34,238.23	0.00	34,238.23	0.00	0.00	-34,238.23
POR DILIGENCIAS QUE SE PRACTIQUEN CONFORME AL CODIGO FISCAL MUNICIPAL	1,739.67	0.00	1,739.67	1,398.00	1,398.00	-341.67
APROVECHAMIENTOS PATRIMONIALES	1,739.67	0.00	1,739.67	1,398.00	1,398.00	-341.67
ACCESORIOS DE APROVECHAMIENTOS	0.00	0.00	0.00	0.00	0.00	0.00
APROVECHAMIENTOS NO COMPRENDIDOS EN LAS FRACCIONES DE LA LEY DE INGRESOS CAUSADAS EN EJERCICIOS FISCALES ANTERIORES PENDIENTES DE LIQUIDACION O PAGO	0.00	0.00	0.00	0.00	0.00	0.00
<b>INGRESOS POR VENTA DE BIENES, PRESTACIONE SERVICIOS Y OTROS INGRESOS</b>	0.00	0.00	0.00	0.00	0.00	0.00
INGRESOS POR VENTA DE BIENES Y PRESTACIONE SERVICIOS DE INSTITUCIONES PUBLICAS DE SEGURIDAD SOCIA	0.00	0.00	0.00	0.00	0.00	0.00
INGRESOS POR VENTA DE BIENES Y PRESTACIONE SERVICIOS DE EMPRESAS PRODUCTIVAS DEL ESTADO	0.00	0.00	0.00	0.00	0.00	0.00
INGRESOS POR VENTA DE BIENES Y PRESTACIONE SERVICIOS DE ENTIDADES PARAESTATALES Y FIDEICOMISOS NO EMPRESARIALES Y NO FINANCIEROS	0.00	0.00	0.00	0.00	0.00	0.00
INGRESOS POR VENTA DE BIENES Y PRESTACIONE SERVICIOS DE ENTIDADES PARAESTATALES EMPRESARIALES NO FINANCIERAS CON PARTICIPACION ESTATAL MAYORITARIA	0.00	0.00	0.00	0.00	0.00	0.00
INGRESOS POR VENTA DE BIENES Y PRESTACIONE SERVICIOS DE ENTIDADES PARAESTATALES EMPRESARIALES FINANCIERAS MONETARIAS CON PARTICIPACION ESTATAL MAYORITARIA	0.00	0.00	0.00	0.00	0.00	0.00
INGRESOS POR VENTA DE BIENES Y PRESTACIONE SERVICIOS DE ENTIDADES PARAESTATALES EMPRESARIALES FINANCIERAS NO MONETARIAS CON PARTICIPACION ESTATAL MAYORITARIA	0.00	0.00	0.00	0.00	0.00	0.00
INGRESOS POR VENTA DE BIENES Y PRESTACIONE SERVICIOS DE FIDEICOMISOS FINANCIEROS PUBLICOS CON PARTICIPACION ESTATAL MAYORITARIA	0.00	0.00	0.00	0.00	0.00	0.00
INGRESOS POR VENTA DE BIENES Y PRESTACIONE SERVICIOS DE LOS PODERES LEGISLATIVO Y JUDICIAL, Y DE LOS ORGANOS AUTONOMOS	0.00	0.00	0.00	0.00	0.00	0.00
OTROS INGRESOS	0.00	0.00	0.00	0.00	0.00	0.00
<b>PARTICIPACIONES, APORTACIONES, CONVENIOS, INCENTIVOS DERIVADOS DE LA COLABORACION FISCAL Y FONDOS DISTINTOS DE APORTACIONES</b>	0.00	0.00	0.00	0.00	0.00	0.00
PARTICIPACIONES	0.00	0.00	0.00	0.00	0.00	0.00
APORTACIONES	0.00	0.00	0.00	0.00	0.00	0.00
CONVENIOS	0.00	0.00	0.00	0.00	0.00	0.00
INCENTIVOS DERIVADOS DE LA COLABORACION FISCAL	0.00	0.00	0.00	0.00	0.00	0.00
FONDOS DISTINTOS DE APORTACIONES	0.00	0.00	0.00	0.00	0.00	0.00

8.29.23 PM

miércoles 21 agosto 2024





H. AYUNTAMIENTO MUNICIPAL DE CHILPANCINGO, GRO.  
SECRETARIA DE FINANZAS Y ADMINISTRACION  
RECURSOS FISCALES

Formato IP-1



CHILPANCINGO DE LOS BRAVO  
Capital de Cultura y Progreso 2021-2024

ESTADO ANALÍTICO DE INGRESOS  
DEL 1 DE ENERO AL 30 DE JUNIO DE 2024

Rubro de Ingresos	Ingreso					Diferencia
	Estimado	Ampliaciones y Reducciones	Modificado	Devengado	Recaudado	
TRANSFERENCIAS, ASIGNACIONES, SUBSIDIOS Y SUBVENCIONES, Y PENSIONES Y JUBILACIONES	0.00	0.00	0.00	0.00	0.00	0.00
TRANSFERENCIAS Y ASIGNACIONES	0.00	0.00	0.00	0.00	0.00	0.00
SUBSIDIOS Y SUBVENCIONES	0.00	0.00	0.00	0.00	0.00	0.00
PENSIONES Y JUBILACIONES	0.00	0.00	0.00	0.00	0.00	0.00
TRANSFERENCIAS DEL FONDO MEXICANO DEL PETRÓLEO PARA LA ESTABILIZACIÓN Y EL DESARROLLO	0.00	0.00	0.00	0.00	0.00	0.00
INGRESOS DERIVADOS DE FINANCIAMIENTOS	0.00	0.00	0.00	0.00	0.00	0.00
ENDEUDAMIENTO INTERNO	0.00	0.00	0.00	0.00	0.00	0.00
ENDEUDAMIENTO EXTERNO	0.00	0.00	0.00	0.00	0.00	0.00
FINANCIAMIENTO INTERNO	0.00	0.00	0.00	0.00	0.00	0.00
<b>Total</b>	<b>141,737,226.47</b>	<b>12,080,097.52</b>	<b>153,817,323.99</b>	<b>105,708,432.86</b>	<b>105,708,432.86</b>	<b>-36,028,793.61</b>
					Ingresos excedentes	0.00

Estado Analítico de Ingresos Por Fuente de Financiamiento	Ingreso					Diferencia
	Estimado	Ampliaciones y Reducciones	Modificado	Devengado	Recaudado	
<b>Ingresos del Poder Ejecutivo Federal o Estatal y de los Municipios</b>						
IMPUESTOS						
IMPUESTOS SOBRE INGRESOS	59,340,614.78	5,198,375.70	64,538,990.48	49,985,485.00	49,985,485.00	-9,355,129.78
IMPUESTOS SOBRE DIVERSIONES Y ESPECTACULOS PUBLICOS	11,877.30	15,632.70	27,510.00	24,199.00	24,199.00	12,321.70
BAILLES PARTICULARES, NO ESPECULATIVOS CUANDO SE DESARROLLEN EN ALGUN ESPACIO PUBLICO	11,877.30	15,632.70	27,510.00	24,199.00	24,199.00	12,321.70
IMPUESTO SOBRE EL PATRIMONIO						
PREDIOS URBANOS Y SUB-URBANOS BALDIOS	38,687,344.87	4,223,934.37	42,911,279.24	36,425,867.00	36,425,867.00	-2,261,477.87
URBANOS BALDIOS	20,350,949.09	86.37	20,351,035.46	14,208,734.00	14,208,734.00	-6,142,215.09
SUB-URBANOS BALDIOS	20,215,379.46	0.00	20,215,379.46	14,073,946.00	14,073,946.00	-6,141,433.46
PREDIOS URBANOS Y SUB-URBANOS EDIFICADOS, DESTINADOS PARA EL SERVICIO TURISTICO	135,569.63	86.37	135,656.00	134,788.00	134,788.00	-781.63
URBANOS EDIFICADOS PARA EL SERVICIO TURISTICO	122,858.40	0.00	122,858.40	0.00	0.00	-122,858.40
PREDIOS RUSTICOS BALDIOS	122,858.40	0.00	122,858.40	0.00	0.00	-122,858.40
RUSTICOS BALDIOS	657,481.96	249,645.04	907,127.00	859,692.00	859,692.00	202,210.04
PREDIOS URBANOS, SUB-URBANOS Y RUSTICOS EDIFICADOS	657,481.96	249,645.04	907,127.00	859,692.00	859,692.00	202,210.04
URBANOS EDIF DESTINADOS A CASA HABITACION	15,935,959.15	3,285,485.85	19,221,445.00	19,107,821.00	19,107,821.00	3,171,861.85
SUB-URBANOS EDIFICADOS DESTINADOS A CASA HABITACION	14,476,800.38	2,988,299.62	17,465,100.00	17,354,418.00	17,354,418.00	2,877,617.62
RUSTICOS EDIFICADOS DESTINADOS A CASA HABITACION	88,468.76	9,334.24	97,803.00	97,803.00	97,803.00	9,334.24
PREDIOS EDIFICADOS PROPIEDAD DE PENSIONADOS Y JUBILADOS DE NACIONALIDAD MEXICANA DESTINADO EXCLUSIVAMENTE A CASA HABITACION	1,370,690.01	287,851.99	1,658,542.00	1,655,600.00	1,655,600.00	284,909.99
PENSIONADOS Y JUBILADOS	1,620,096.27	688,717.11	2,308,813.38	2,249,620.00	2,249,620.00	629,523.73
INSEN	290,404.38	0.00	290,404.38	250,413.00	250,413.00	-39,991.38
PERSONAS DE CAPACIDADES DIFERENTES	1,210,878.30	600,260.70	1,811,139.00	1,799,178.00	1,799,178.00	588,299.70
MADRES Y/O PADRES SOLTEROS JEFES DE FAMILIA	7,483.98	3,897.02	11,381.00	8,312.00	8,312.00	828.02
IMPUESTO SOBRE LA PRODUCCIÓN, EL CONSUMO Y LAS TRANSACCIONES	111,329.61	84,559.39	195,889.00	191,717.00	191,717.00	80,387.39
IMPUESTO SOBRE LAS TRANSACCIONES	14,142,392.34	0.00	14,142,392.34	8,670,556.00	8,670,556.00	-5,471,836.34
SOBRE ADQUISICION DE INMUEBLES	14,142,392.34	0.00	14,142,392.34	8,670,556.00	8,670,556.00	-5,471,836.34
	14,142,392.34	0.00	14,142,392.34	8,670,556.00	8,670,556.00	-5,471,836.34

8.29.23 PM

miércoles 21 agosto 2024





H. AYUNTAMIENTO MUNICIPAL DE CHILPANCINGO, GRO.  
SECRETARIA DE FINANZAS Y ADMINISTRACION  
RECURSOS FISCALES

Formato IP-1



CHILPANCINGO DE LOS BRAVO  
Capital de Cultura y Progreso 2021-2024

ESTADO ANALÍTICO DE INGRESOS  
DEL 1 DE ENERO AL 30 DE JUNIO DE 2024

Estado Analítico de Ingresos Por Fuente de Financiamiento	Ingreso					Diferencia
	Estimado	Ampliaciones y Reducciones	Modificado	Devengado	Recaudado	
ACCESORIOS DE IMPUESTOS	1,081,552.53	0.00	1,081,552.53	409,678.00	409,678.00	-671,874.53
RECARGOS	1,081,552.53	0.00	1,081,552.53	409,678.00	409,678.00	-671,874.53
PREDIAL	1,081,552.53	0.00	1,081,552.53	409,678.00	409,678.00	-671,874.53
OTROS IMPUESTOS	-3,054,280.63	958,808.63	-2,095,472.00	-2,112,620.00	-2,112,620.00	941,660.63
APLICADOS A IMPTO PREDIAL Y DERECHOS POR SERVICIOS CATASTRALES	-3,054,280.63	862,844.63	-2,191,436.00	-2,173,964.00	-2,173,964.00	880,316.63
15% PRO-EDUCACION Y ASISTENCIA SOCIAL	0.00	904,161.00	904,161.00	901,936.00	901,936.00	901,936.00
15% PRO-CAMINOS	0.00	905,613.00	905,613.00	903,388.00	903,388.00	903,388.00
DESCUENTOS DE IMPUESTO PREDIAL DE NATURALEZA DEUDORA	-3,054,280.63	-946,929.37	-4,001,210.00	-3,979,288.00	-3,979,288.00	-925,007.37
APLICADOS A DERECHOS POR SERV DE TRANSIT	0.00	95,964.00	95,964.00	61,344.00	61,344.00	61,344.00
SOBRE TASA DE FOMENTO EDUCATIVO Y ASISTENCIA SOCIAL	0.00	47,982.00	47,982.00	30,672.00	30,672.00	30,672.00
SOBRE TASA PROGRAMA RECUPERACION DEL EQUILIBRIO ECOLOGICO	0.00	47,982.00	47,982.00	30,672.00	30,672.00	30,672.00
IMPUESTOS CAUSADOS EN EJERCICIOS FISCALES ANTERIORES PENDIENTES DE PAGO	8,471,728.37	0.00	8,471,728.37	6,567,805.00	6,567,805.00	-1,903,923.37
REZAGOS	8,471,728.37	0.00	8,471,728.37	6,567,805.00	6,567,805.00	-1,903,923.37
PREDIAL	8,232,978.49	0.00	8,232,978.49	6,339,648.00	6,339,648.00	-1,893,330.49
DIFERENCIA DE IMPUESTO PREDIAL	238,749.88	0.00	238,749.88	228,157.00	228,157.00	-10,592.88
CUOTAS Y APORTACIONES DE SEGURIDAD SOCIAL	0.00	0.00	0.00	0.00	0.00	0.00
CONTRIBUCIONES DE MEJORAS	1,869,913.50	0.00	1,869,913.50	0.00	0.00	-1,869,913.50
CONTRIBUCIONES DE MEJORAS	1,869,913.50	0.00	1,869,913.50	0.00	0.00	-1,869,913.50
CONTRIBUCIONES DE MEJORAS	1,869,913.50	0.00	1,869,913.50	0.00	0.00	-1,869,913.50
CONTRIBUCIONES DE MEJORAS DE OBRAS PUBLICAS	1,869,913.50	0.00	1,869,913.50	0.00	0.00	-1,869,913.50
DERECHOS	69,749,464.19	3,885,682.39	73,635,146.58	49,356,565.00	49,356,565.00	-20,392,899.19
DERECHOS POR EL USO O APROVECHAMIENTO O EXPLOTACION DE BIENES DE DOMINIO PUBLICO	14,579,639.70	35,468.55	14,615,108.25	7,445,635.00	7,445,635.00	-7,134,004.70
LICENCIAS PARA CONSTRUCCION DE EDIFICIOS O CASAS HABITACION, RESTAURACION O REPARACION, URBANIZACION, FRACCIONAMIENTO, LOTIFICACION, RELOTIFICACION, FUSION Y SUBDIVISION	2,452,372.32	0.00	2,452,372.32	852,400.00	852,400.00	-1,599,972.32
LICENCIAS PIEJECUTAR RUPTURAS EN VIA PUBLICA	45,134.60	0.00	45,134.60	17,989.00	17,989.00	-27,145.60
POR LA EXPEDICION DE LICENCIAS P/CONSTRUCCION DE OBRAS PUBLICAS Y PRIVADAS	1,285,248.42	0.00	1,285,248.42	319,637.00	319,637.00	-965,611.42
POR LA EXPEDICION DE LICENCIAS PARA LA REPARACION DE EDIFICIOS Y CASAS HABITACION	19,334.13	0.00	19,334.13	19,694.00	19,694.00	359.87
POR LA AUTORIZACION DE FUSION DE PREDIOS	252,471.54	0.00	252,471.54	17,831.00	17,831.00	-234,640.54
POR AUTORIZACION P/SUBDIVISION, LOTIFICACION Y RELOTIFICACION DE PREDIOS	687,106.82	0.00	687,106.82	372,293.00	372,293.00	-314,813.82
LICENCIA P/EJECUCION DE OBRAS DENTRO DEL PANTEON MUNICIPAL	56,146.33	0.00	56,146.33	24,321.00	24,321.00	-31,825.33
POR LA INSCRIPCION DEL DIRECTOR RESPONSABLE DE OBRA	50,880.97	0.00	50,880.97	46,920.00	46,920.00	-3,960.97
POR PERMISO DE LA OCUPACION DE BIENES INMUEBLES QUE SE HAYAN CONSTRUIDO	43,101.38	0.00	43,101.38	28,611.00	28,611.00	-14,490.38
AVISO DE TERMINACION Y OCUPACION DE INMUEBLE SUPERFICIE MENORES A 300 M2 (12 MESES)	3,390.76	0.00	3,390.76	1,103.00	1,103.00	-2,287.76
AVISO DE TERMINACION Y OCUPACION DE INMUEBLE SUPERFICIE DE 300 M2 A 1000 M2 (18 MESES)	39,710.62	0.00	39,710.62	27,508.00	27,508.00	-12,202.62
POR CONCEPTO DE CONSTRUCCION DE BARDAS	12,948.13	0.00	12,948.13	5,104.00	5,104.00	-7,844.13
LICENCIAS PARA EL ALINEAMIENTO DE EDIFICIOS O CASAS HABITACION Y DE PREDIOS	228,617.77	224.00	228,841.77	110,333.00	110,333.00	-118,284.77
POR ALINEAMIENTO EN ZONA URBANA	228,617.77	0.00	228,617.77	110,109.00	110,109.00	-118,508.77
POR ALINEAMIENTO EN ZONA DE LUJO	0.00	224.00	224.00	224.00	224.00	0.00
LICENCIAS PIDEMOLICION DE EDIFICIOS O CASAS HABITACION	579,094.84	0.00	579,094.84	401,191.00	401,191.00	-177,903.84
POR EXPED DE LICENCIAS PARA DEMOLICION DE EDIFICIOS O CASAS HABITACION	579,094.84	0.00	579,094.84	401,191.00	401,191.00	-177,903.84
SERVICIOS GENERALES DEL RASTRO MUNICIPAL O LUGARES AUTORIZADOS	1,331,956.86	0.00	1,331,956.86	553,852.00	553,852.00	-778,104.86
SACRIFICIO, DESPRENDIDO DE PIEL O DESPLUME, RASURADO, EXTRACCION Y LAVADO DE VISCERAS	1,331,956.86	0.00	1,331,956.86	553,852.00	553,852.00	-778,104.86
SERVICIOS GENERALES EN PANTEONES	3,077,189.89	35,244.55	3,112,434.44	2,227,831.00	2,227,831.00	-849,358.89

8.29.23 PM

miércoles 21 agosto 2024





H. AYUNTAMIENTO MUNICIPAL DE CHILPANCINGO, GRO.  
SECRETARIA DE FINANZAS Y ADMINISTRACION  
RECURSOS FISCALES

Formato IP-1



CHILPANCINGO DE LOS BRAVOS  
Capital de Cultura y Progreso 2021-2024

ESTADO ANALÍTICO DE INGRESOS  
DEL 1 DE ENERO AL 30 DE JUNIO DE 2024

Estado Analítico de Ingresos Por Fuente de Financiamiento	Ingreso					Diferencia
	Estimado	Ampliaciones y Reducciones	Modificado	Devengado	Recaudado	
INHUMACIONES POR CUERPO	107,865.72	0.00	107,865.72	46,053.00	46,053.00	-61,812.72
EXHUMACIONES POR CUERPO	18,666.69	0.00	18,666.69	2,408.00	2,408.00	-16,258.69
DESPUES DE TRANSCURRIDO EL TERMINO DE LEY	18,666.69	0.00	18,666.69	2,408.00	2,408.00	-16,258.69
OSARIO, GUARDA Y CUSTODIA ANUALMENTE	1,349,491.58	0.00	1,349,491.58	1,238,094.00	1,238,094.00	-111,397.58
CUOTA ANUAL POR SERVICIO DE MANTENIMIENTO	1,349,491.58	0.00	1,349,491.58	1,238,094.00	1,238,094.00	-111,397.58
TRASLADO DE CADAVERES O RESTOS ARIDOS	1,601,165.90	35,244.55	1,636,410.45	941,276.00	941,276.00	-659,889.90
DENTRO DEL MUNICIPIO	24,842.57	0.00	24,842.57	6,118.00	6,118.00	-18,724.57
A OTROS MUNICIPIOS DEL ESTADO	118.45	1,204.55	1,323.00	147.00	147.00	28.55
A OTROS ESTADOS	3,013.78	0.00	3,013.78	562.00	562.00	-2,451.78
AL EXTRANJERO	1,367.84	0.00	1,367.84	694.00	694.00	-673.84
CERTIFICACION	13,242.71	0.00	13,242.71	2,437.00	2,437.00	-10,805.71
REESCRITURACION O REGULARIZACION PANTEON NUEVO	579,965.19	0.00	579,965.19	291,381.00	291,381.00	-288,584.19
CESION DE DERECHOS	155,557.81	0.00	155,557.81	105,550.00	105,550.00	-50,007.81
REESCRITURACION O REGULARIZACION (JUCIO SUCESORIO PANTEON CENTRAL)	542,244.53	0.00	542,244.53	490,677.00	490,677.00	-51,567.53
PERPEUIDAD	252,939.16	0.00	252,939.16	3,420.00	3,420.00	-249,519.16
TEMPORALIDAD	5,955.46	0.00	5,955.46	3,503.00	3,503.00	-2,452.46
PERPETUIDAD (PANTEON CENTRAL)	3,759.50	0.00	3,759.50	0.00	0.00	-3,759.50
ACLARACION ADMINISTRATIVA DE ESCRITURAS	18,158.90	0.00	18,158.90	2,747.00	2,747.00	-15,411.90
PAGO POR M2 DE EXCEDENTE EN EL PANTEON CENTRAL	0.00	767.00	767.00	767.00	767.00	767.00
CONSTRUCCION O REPARACION DE BOVEDAD POR UNIDAD	0.00	21,836.00	21,836.00	21,836.00	21,836.00	21,836.00
CONSTRUCCION O REPARACION DE BARANDALES	0.00	1,809.00	1,809.00	1,809.00	1,809.00	1,809.00
ESCRITURACION O REGULARIZACION PARQUE CEMENTERIO LA PAZ	0.00	9,628.00	9,628.00	9,628.00	9,628.00	9,628.00
POR EL USO DE LA VIA PUBLICA	4,978,334.02	0.00	4,978,334.02	2,418,504.00	2,418,504.00	-2,559,830.02
COMERCIO AMBULANTE	4,978,334.02	0.00	4,978,334.02	2,418,504.00	2,418,504.00	-2,559,830.02
BAÑOS PUBLICOS	1,932,074.00	0.00	1,932,074.00	881,524.00	881,524.00	-1,050,550.00
SANITARIOS	1,932,074.00	0.00	1,932,074.00	881,524.00	881,524.00	-1,050,550.00
DERECHOS POR PRESTACION DE SERVICIOS	52,849,372.51	3,850,213.84	56,699,586.35	40,686,096.00	40,686,096.00	-12,163,276.51
POR LA EXPEDICION O TRAMITACION DE CONSTANCIAS, CERTIFICACIONES, DUPLICADOS Y COPIAS	220,154.26	0.00	220,154.26	115,779.00	115,779.00	-104,375.26
POR LA EXPEDICION O TRAMITACION DE CONSTANCIAS, CERTIFICACIONES, DUPLICADOS Y COPIAS	220,154.26	0.00	220,154.26	115,779.00	115,779.00	-104,375.26
DERECHOS POR COPIAS DE PLANOS, AVALUOS Y SERVICIOS CATASTRALES	7,859,523.15	138.73	7,859,661.88	3,670,000.00	3,670,000.00	-4,189,523.15
CONSTANCIAS	3,515,437.38	0.00	3,515,437.38	1,639,892.00	1,639,892.00	-1,875,545.38
CERTIFICACIONES	3,682,235.58	0.00	3,682,235.58	1,707,201.00	1,707,201.00	-1,975,034.58
DUPLICADOS O COPIAS	15,665.27	138.73	15,804.00	15,804.00	15,804.00	138.73
OTROS SERVICIOS	646,184.92	0.00	646,184.92	307,103.00	307,103.00	-339,081.92
SERVICIOS DE LIMPIA, ASEO PUBLICO, RECOLECCION, TRASLADO, TRATAMIENTO Y DISPOSICION FINAL DE RESIDUOS	1,687,088.50	0.00	1,687,088.50	434,767.00	434,767.00	-1,252,321.50
A PROPIETARIOS O POSEEDORES DE CASA HABITACION, CONDOMINIOS, DEPARTAMENTOS O SIMILARES	1,687,088.50	0.00	1,687,088.50	434,767.00	434,767.00	-1,252,321.50
LICENCIAS PERMISOS DE CIRCULACION Y REPOSICION DE DOCUMENTOS DE TRANSITO	4,777,655.68	365,922.77	5,143,578.45	2,354,523.00	2,354,523.00	-2,423,132.68
LICENCIAS P/MAÑEJAR	2,579,010.47	277,444.53	2,856,455.00	994,334.00	994,334.00	-1,584,676.47
POR EXPEDICION O REPOSICION POR 3 ANIOS	2,161,082.14	0.00	2,161,082.14	351,668.00	351,668.00	-1,809,414.14
POR EXPEDICION O REPOSICION POR 5 ANIOS	365,757.80	276,781.20	642,539.00	611,541.00	611,541.00	245,783.20
LICENCIA PARA MENORES DE EDAD POR 6 MESES	45,718.61	0.00	45,718.61	25,449.00	25,449.00	-20,269.61
LICENCIA DE SERVICIO PARTICULAR CON VIGENCIA DE 1 ANIO	5,756.67	663.33	6,420.00	5,676.00	5,676.00	-80.67
LICENCIAS PARA OPERADORES DE MAQUINAS ESPECIALIZADAS CON VIGENCIA DE UN	695.25	0.00	695.25	0.00	0.00	-695.25

8.29.23 PM

miércoles 21 agosto 2024





H. AYUNTAMIENTO MUNICIPAL DE CHILPANCINGO, GRO.  
SECRETARIA DE FINANZAS Y ADMINISTRACION  
RECURSOS FISCALES

Formato IP-1



CHILPANCINGO DE LOS BRAVO  
Capital de Cultura y Progreso 2021-2024

ESTADO ANALÍTICO DE INGRESOS  
DEL 1 DE ENERO AL 30 DE JUNIO DE 2024

Estado Analítico de Ingresos Por Fuente de Financiamiento	Ingreso					Diferencia
	Estimado	Ampliaciones y Reducciones	Modificado	Devengado	Recaudado	
Alc/40						
<b>OTROS SERVICIOS</b>	<b>2,198,645.21</b>	<b>88,478.24</b>	<b>2,287,123.45</b>	<b>1,360,189.00</b>	<b>1,360,189.00</b>	<b>-838,456.21</b>
EXPEDICION DE DUPLICADO DE INFRACCION EXTRAVIADA	30,676.49	8,141.51	38,818.00	35,950.00	35,950.00	5,273.51
POR ARRASTRE DE GRUA DE VIA PUBLICA AL CORRALON	1,715,881.12	0.00	1,715,881.12	836,230.00	836,230.00	-879,651.12
CONSTANCIA DE NO INFRACCION	27,087.97	0.00	27,087.97	12,811.00	12,811.00	-14,276.97
POR PERMISOS PROVISIONALES TRANSPORTAR CARGA	75,099.36	0.00	75,099.36	1,404.00	1,404.00	-73,695.36
POR REVISTA ELECTROMECANICA A 180 DIAS	226,947.11	51,722.89	278,670.00	322,227.00	322,227.00	95,279.89
POR TARJETON DE REVISTA	122,953.16	28,613.84	151,567.00	151,567.00	151,567.00	28,613.84
EXPEDICION INICIAL O REFRENDO DE LICENCIAS, PERMISOS Y AUTORIZACIONES PARA EL FUNCIONAMIENTO DE ESTABLECIMIENTOS O LOCALES CUYOS GIROS SEAN LA ENAJENACION DE BEBIDAS ALCOHOLICAS O LA PRESTACION DE SERVICIOS QUE INCLUYAN SU EXPENDIO	30,630,131.49	0.00	30,630,131.49	24,771,303.00	24,771,303.00	-5,858,828.49
<b>ENAJENACION</b>	<b>23,534,468.97</b>	<b>0.00</b>	<b>23,534,468.97</b>	<b>19,533,255.00</b>	<b>19,533,255.00</b>	<b>-4,001,213.97</b>
EXPEDICION O REFRENDO INICIAL DE LICENCIAS COMERCIALES EN LOCALES UBICADOS FUERA DEL MERCADO	23,534,468.97	0.00	23,534,468.97	19,533,255.00	19,533,255.00	-4,001,213.97
POR CUALQUIER MODIFICACION QUE SUFRA LA LICENCIA O EMPADRONAMIENTO DE LOCALES ESTABLECIDOS FUERA DEL MERCADO MUNICIPAL PREVIA AUTORIZACION DEL PRESIDENTE MUNICIPAL	89,115.60	0.00	89,115.60	0.00	0.00	-89,115.60
CAMBIO DE DOMICILIO	89,115.60	0.00	89,115.60	0.00	0.00	-89,115.60
<b>AMPLIACION DE HORARIO ESTABLECIDO A COMERCIOS</b>	<b>7,006,546.92</b>	<b>0.00</b>	<b>7,006,546.92</b>	<b>5,238,048.00</b>	<b>5,238,048.00</b>	<b>-1,768,498.92</b>
LOCALES FUERA DE MERCADOS	7,006,546.92	0.00	7,006,546.92	5,238,048.00	5,238,048.00	-1,768,498.92
POR LICENCIAS, PERMISOS O AUTORIZACIONES PARA LA COLOCACION DE ANUNCIOS O CARTELES Y LA REALIZACION DE PUBLICIDAD EN LUGARES VISIBLES DESDE LA VIA PUBLICA	4,988,785.43	3,427,412.57	8,416,198.00	8,254,306.00	8,254,306.00	3,265,520.57
ANUNCIOS LUMINOSOS, ESPECTACULARES Y ELECTRONICOS POR ANUALIDAD	4,988,785.43	3,427,412.57	8,416,198.00	8,254,306.00	8,254,306.00	3,265,520.57
<b>REGISTRO CIVIL</b>	<b>2,066,404.54</b>	<b>0.00</b>	<b>2,066,404.54</b>	<b>776,222.00</b>	<b>776,222.00</b>	<b>-1,290,182.54</b>
POR ADMINISTRACION DEL REGISTRO CIVIL	2,066,404.54	0.00	2,066,404.54	776,222.00	776,222.00	-1,290,182.54
<b>SERVICIOS GENERALES DE PRESTADOS POR LOS CENTROS ANTIARRABICOS MUNICIPALES</b>	<b>2,003.35</b>	<b>0.00</b>	<b>2,003.35</b>	<b>0.00</b>	<b>0.00</b>	<b>-2,003.35</b>
RECOLECCION DE PERROS CALLEJEROS	375.95	0.00	375.95	0.00	0.00	-375.95
ESTERILIZACION DE HEMBRA Y MACHO	1,053.69	0.00	1,053.69	0.00	0.00	-1,053.69
BANOS GARRAPATICIDAS	573.71	0.00	573.71	0.00	0.00	-573.71
<b>SERVICIOS MUNICIPALES DE SALUD</b>	<b>544,906.05</b>	<b>56,739.77</b>	<b>601,645.82</b>	<b>305,611.00</b>	<b>305,611.00</b>	<b>-239,295.05</b>
DE LA PREVENCIÓN Y CONTROL DE ENFERMEDADES DE TRANSMISIÓN SEXUAL	285,702.43	0.00	285,702.43	110,364.00	110,364.00	-175,338.43
POR ANALISIS DE LABORATORIOS Y EXPEDICION DE CREDENCIALES	147,379.61	0.00	147,379.61	58,588.00	58,588.00	-88,791.61
OTROS SERVICIOS MEDICOS	96,553.23	56,739.77	153,293.00	136,659.00	136,659.00	40,105.77
SERVICIO DE AMBULANCIA	15,270.78	0.00	15,270.78	0.00	0.00	-15,270.78
<b>REGISTRO Y REFRENDO EN MATERIA PECUARIA</b>	<b>72,720.06</b>	<b>0.00</b>	<b>72,720.06</b>	<b>29,030.00</b>	<b>29,030.00</b>	<b>-43,690.06</b>
REGISTRO DE FIERRO	10,098.12	0.00	10,098.12	5,517.00	5,517.00	-4,581.12
REFRENDO DE FIERRO	59,757.51	0.00	59,757.51	23,513.00	23,513.00	-36,244.51
CERTIFICACION DE DOCUMENTOS	2,864.43	0.00	2,864.43	0.00	0.00	-2,864.43
<b>DESCUENTO DE LICENCIAS NATURALEZA DEUDORA</b>	<b>0.00</b>	<b>0.00</b>	<b>0.00</b>	<b>-25,445.00</b>	<b>-25,445.00</b>	<b>-25,445.00</b>
DESCUENTO DE LICENCIAS NATURALEZA DEUDORA	0.00	0.00	0.00	-25,445.00	-25,445.00	-25,445.00
<b>OTROS DERECHOS</b>	<b>2,320,348.98</b>	<b>0.00</b>	<b>2,320,348.98</b>	<b>1,224,834.00</b>	<b>1,224,834.00</b>	<b>-1,095,514.98</b>
<b>PRO-BOMBEROS</b>	<b>790,223.21</b>	<b>0.00</b>	<b>790,223.21</b>	<b>52,425.00</b>	<b>52,425.00</b>	<b>-737,798.21</b>
LICENCIAS PARA CONSTRUCCION DE EDIFICIOS O CASAS HABITACION, RESTAURACION O REPARACION, URBANIZACION, FRACCIONAMIENTO, LOTIFICACION, RELOTIFICACION FUSILAJE Y SUBDIVISION	297,649.40	0.00	297,649.40	9,167.00	9,167.00	-288,482.40
<b>LICENCIAS PERMISOS O AUTORIZACIONES PARA LA COLOCACION DE ANUNCIOS O CARTELES COMERCIALES Y LA REALIZACION DE PUBLICIDAD EN VIA PUBLICA Y LUGARES</b>	<b>492,573.81</b>	<b>0.00</b>	<b>492,573.81</b>	<b>43,258.00</b>	<b>43,258.00</b>	<b>-449,315.81</b>

8.29.23 PM

miércoles 21 agosto 2024





H. AYUNTAMIENTO MUNICIPAL DE CHILPANCINGO, GRO.  
SECRETARIA DE FINANZAS Y ADMINISTRACION  
RECURSOS FISCALES



CHILPANCINGO DE LOS BRAVO  
Capital de Cultura y Progreso 2021-2024

ESTADO ANALÍTICO DE INGRESOS  
DEL 1 DE ENERO AL 30 DE JUNIO DE 2024

Estado Analítico de Ingresos Por Fuente de Financiamiento	Ingreso					Diferencia
	Estimado	Ampliaciones y Reducciones	Modificado	Devengado	Recaudado	
<b>PUBLICOS</b>						
ANUNCIOS FIJOS SIN ESTRUCTURAS, MARQUESINAS, CORTINA DE PLÁSTICO (ENRROLLABLE), LONAS SIN ESTRUCTURA Y CARTELES EN FACHADAS, MUROS, PAREDES O BARDAS, POR SEMESTRE POR M2	492,573.81	0.00	492,573.81	43,258.00	43,258.00	-449,315.81
HASTA 2 M2	492,573.81	0.00	492,573.81	43,258.00	43,258.00	-449,315.81
<b>PRO-ECOLOGIA</b>	1,385,553.94	0.00	1,385,553.94	1,113,187.00	1,113,187.00	-272,366.94
POR VERIFICACION PARA ESTABLECIMIENTO DE UN NUEVO O AMPLIACION DE OBRAS, SERVICIOS, INDUSTRIA Y COMERCIO	163,470.27	0.00	163,470.27	117,434.00	117,434.00	-46,036.27
POR PERMISOS PARA PODA DE ARBOL PUBLICO O PRIVADO	24,001.06	0.00	24,001.06	17,041.00	17,041.00	-6,960.06
POR PERMISO POR DERRIBA DE ARBOL PUBLICO O PRIVADO, POR CM. DE DIAMETRO	74,274.33	0.00	74,274.33	46,874.00	46,874.00	-27,400.33
POR DICTAMEN DE ECOLOGIA Y MEDIO AMBIENTE A ESTABLECIMIENTOS MERCANTILES	165,827.94	0.00	165,827.94	86,189.00	86,189.00	-79,638.94
POR AUTORIZACION DE REGISTRO COMO GENERADOS DE EMISIONES CONTAMINANTES A LA ATMOSFERA A ESTABLECIMIENTOS MERCANTILES Y DE SERVICIOS EN FUENTES FIJAS O MOVIBLES	957,980.34	0.00	957,980.34	845,649.00	845,649.00	-112,331.34
<b>FORMAS DEL REGISTRO CIVIL</b>	144,571.83	0.00	144,571.83	59,222.00	59,222.00	-85,349.83
FORMAS DEL REGISTRO CIVIL	144,571.83	0.00	144,571.83	59,222.00	59,222.00	-85,349.83
<b>ACCESORIOS DE DERECHOS</b>	103.00	0.00	103.00	0.00	0.00	-103.00
<b>RECARGOS</b>	103.00	0.00	103.00	0.00	0.00	-103.00
AGUA POTABLE, ALCANTARILLADO Y SANEAMIENTO	103.00	0.00	103.00	0.00	0.00	-103.00
<b>PRODUCTOS</b>	2,765,748.77	2,506,391.43	5,272,140.20	1,761,866.86	1,761,866.86	-1,003,881.91
<b>PRODUCTOS DE TIPO CORRIENTE</b>	2,765,748.77	2,506,391.43	5,272,140.20	1,761,866.86	1,761,866.86	-1,003,881.91
<b>ARRENDAMIENTO</b>	882,121.87	7,764.00	889,885.87	157,922.00	157,922.00	-724,199.87
MERCADO DE ZONA	849,676.87	0.00	849,676.87	150,158.00	150,158.00	-699,518.87
CANCHAS DEPORTIVAS	0.00	7,764.00	7,764.00	7,764.00	7,764.00	7,764.00
INSTALACIONES	1,545.00	0.00	1,545.00	0.00	0.00	-1,545.00
ESTACIONAMIENTOS POR HORA O FRACCION	30,900.00	0.00	30,900.00	0.00	0.00	-30,900.00
<b>POR LOTES EN PROP O ARREND EN CEMENTERIO</b>	316,492.22	0.00	316,492.22	281,167.00	281,167.00	-35,325.22
FOSA EN PROP POR M2	316,492.22	0.00	316,492.22	281,167.00	281,167.00	-35,325.22
<b>OCUPACION O APROVECHAMIENTO DE VIA PUBLI</b>	151,564.50	371,670.85	523,235.35	429,367.00	429,367.00	277,802.50
POR OCUPACION DE LA VIA PUB CON TAPIALES	74,644.10	0.00	74,644.10	3,119.00	3,119.00	-71,525.10
ZONAS DE STACIONAMIENTOS MUNICIPALES	76,740.15	371,670.85	448,411.00	426,248.00	426,248.00	349,507.85
PARQUIMETROS	180.25	0.00	180.25	0.00	0.00	-180.25
<b>CORRALON MUNICIPAL</b>	351,375.23	26,956.58	378,331.81	85,285.00	85,285.00	-266,090.23
<b>POR LOS SERVICIOS DE ARRASTRE DE BIENES MUEBLES AL CORRALON DEL MUNICIPIO</b>	295,116.63	26,956.58	322,073.21	82,434.00	82,434.00	-212,682.63
MOTOCICLETAS	26,794.42	25,864.58	52,659.00	45,811.00	45,811.00	19,016.58
AUTOMOVILES	192,691.37	0.00	192,691.37	26,080.00	26,080.00	-166,611.37
CAMIONETAS	69,052.23	0.00	69,052.23	8,836.00	8,836.00	-60,216.23
CAMIONES	360.50	828.50	1,189.00	1,189.00	1,189.00	828.50
TRICICLETAS	154.50	263.50	418.00	418.00	418.00	263.50
MOTONETAS	6,063.61	0.00	6,063.61	100.00	100.00	-5,963.61
<b>POR EL DEPOSITO DE BIENES MUEBLES AL CORRALON DEL MUNICIPIO</b>	56,258.60	0.00	56,258.60	2,851.00	2,851.00	-53,407.60
MOTOCICLETAS	4,595.86	0.00	4,595.86	1,046.00	1,046.00	-3,549.86
AUTOMOVILES	11,287.77	0.00	11,287.77	1,364.00	1,364.00	-9,923.77
CAMIONETAS	3,272.31	0.00	3,272.31	238.00	238.00	-3,034.31
CAMIONES	37,102.66	0.00	37,102.66	203.00	203.00	-36,899.66
<b>PRODUCTOS DIVERSOS</b>	403,784.72	0.00	403,784.72	326,580.00	326,580.00	-77,204.72
VENTA DE FORMAS IMPRESAS POR JUEGOS	403,784.72	0.00	403,784.72	326,580.00	326,580.00	-77,204.72





H. AYUNTAMIENTO MUNICIPAL DE CHILPANCINGO, GRO.  
SECRETARIA DE FINANZAS Y ADMINISTRACION  
RECURSOS FISCALES

Formato IP-1



CHILPANCINGO DE LOS BRAVO  
Capital de Cultura y Progreso 2031-2034

ESTADO ANALÍTICO DE INGRESOS  
DEL 1 DE ENERO AL 30 DE JUNIO DE 2024

Estado Analítico de Ingresos Por Fuente de Financiamiento	Ingreso					Diferencia
	Estimado	Ampliaciones y Reducciones	Modificado	Devengado	Recaudado	
PRODUCTOS FINANCIEROS	660,410.23	2,100,000.00	2,760,410.23	481,545.86	481,545.86	-178,864.37
GASTO CORRIENTE	402,664.87	100,000.00	502,664.87	1,436.59	1,436.59	-401,228.28
INTERESES POR PRODUCTOS FINANCIEROS	402,664.87	100,000.00	502,664.87	1,436.59	1,436.59	-401,228.28
FONDO DE APORT P/INFRA SOC MPAL	257,745.36	2,000,000.00	2,257,745.36	480,109.27	480,109.27	222,363.91
INTERESES POR PRODUCTOS FINANCIEROS AÑOS ANTERIORES	257,745.36	0.00	257,745.36	0.00	0.00	-257,745.36
OTROS	0.00	2,000,000.00	2,000,000.00	480,109.27	480,109.27	480,109.27
3% AL MILLAR DE INSPECCION Y VERIFICACION DE OBRA PUBLICA MUNICIPAL	0.00	2,000,000.00	2,000,000.00	480,109.27	480,109.27	480,109.27
APROVECHAMIENTOS	8,011,485.23	489,648.00	8,501,133.23	4,604,516.00	4,604,516.00	-3,406,969.23
APROVECHAMIENTOS DE TIPO CORRIENTE	8,011,485.23	489,648.00	8,501,133.23	4,604,516.00	4,604,516.00	-3,406,969.23
MULTAS FISCALES	9,602.69	0.00	9,602.69	0.00	0.00	-9,602.69
FALTAS DE CUMPLIMIENTO DE OBLIGACIONES FISCALES	9,602.69	0.00	9,602.69	0.00	0.00	-9,602.69
MULTAS ADMINISTRATIVAS	453,562.56	0.00	453,562.56	178,045.00	178,045.00	-275,517.56
LOS QUE TRANSGREDAN EL BANDO DE POLICIA Y BUEN GOBIERNO Y EN SUS REGLAMENTOS MUNICIPALES	453,562.56	0.00	453,562.56	178,045.00	178,045.00	-275,517.56
LOS QUE TRANSGREDAN EL BANDO DE POLICIA Y BUEN GOBIERNO Y EN SUS REGLAMENTOS MUNICIPALES	453,562.56	0.00	453,562.56	178,045.00	178,045.00	-275,517.56
MULTAS DE TRANSITO LOCAL	6,151,021.98	0.00	6,151,021.98	3,714,242.00	3,714,242.00	-2,436,779.98
PARTICULARES	5,787,279.54	0.00	5,787,279.54	3,624,154.00	3,624,154.00	-2,163,125.54
PARTICULARES	5,787,279.54	0.00	5,787,279.54	3,624,154.00	3,624,154.00	-2,163,125.54
SERVICIO PUBLICO	363,742.44	0.00	363,742.44	90,088.00	90,088.00	-273,654.44
SERVICIO PUBLICO	363,742.44	0.00	363,742.44	90,088.00	90,088.00	-273,654.44
MULTAS POR CONCEPTO DE PROTECCION AL MEDIO AMBIENTE (ECOLOGIA)	634,144.22	489,648.00	1,123,792.22	651,853.00	651,853.00	17,708.78
DE LAS MULTAS DE ECOLOGIA	634,144.22	0.00	634,144.22	163,210.00	163,210.00	-470,934.22
MULTAS DE DESARROLLO URBANO	0.00	489,648.00	489,648.00	488,643.00	488,643.00	488,643.00
DONATIVOS Y LEGADOS	727,175.88	0.00	727,175.88	58,978.00	58,978.00	-668,197.88
DE PARTICULARES	727,175.88	0.00	727,175.88	58,978.00	58,978.00	-668,197.88
INDEMNIZACION POR DAÑOS A BIENES MUNICIPALES	34,238.23	0.00	34,238.23	0.00	0.00	-34,238.23
DAÑOS CAUSADOS A BIENES PROPIEDAD DEL MUNICIPIO	34,238.23	0.00	34,238.23	0.00	0.00	-34,238.23
GASTOS DE NOTIFICACION Y EJECUCION	1,739.67	0.00	1,739.67	1,398.00	1,398.00	-341.67
POR DILIGENCIAS QUE SE PRACTIQUEN CONFORME AL CODIGO FISCAL MUNICIPAL	1,739.67	0.00	1,739.67	1,398.00	1,398.00	-341.67
PARTICIPACIONES, APORTACIONES, CONVENIOS, INCENTIVOS DERIVADOS DE LA COLABORACION FISCAL Y FONDOS DISTINTOS DE APORTACIONES	0.00	0.00	0.00	0.00	0.00	0.00
TRANSFERENCIAS, ASIGNACIONES, SUBSIDIOS Y SUBVENCIONES, Y PENSIONES Y JUBILACIONES	0.00	0.00	0.00	0.00	0.00	0.00
Ingresos de los Entes Pýblicos de los Poderes Legislativos y Judicial, de los Órganos Autónomos y del Sector Paraestatal o Paramunicipal, así como de las Empresas Productivas del Estado						
CUOTAS Y APORTACIONES DE SEGURIDAD SOCIAL	0.00	0.00	0.00	0.00	0.00	0.00
PRODUCTOS	0.00	0.00	0.00	0.00	0.00	0.00
INGRESOS POR VENTA DE BIENES, PRESTACION DE SERVICIOS Y OTROS INGRESOS	0.00	0.00	0.00	0.00	0.00	0.00
TRANSFERENCIAS, ASIGNACIONES, SUBSIDIOS Y SUBVENCIONES, Y PENSIONES Y JUBILACIONES	0.00	0.00	0.00	0.00	0.00	0.00
Ingresos Derivados de Financiamientos						
INGRESOS DERIVADOS DE FINANCIAMIENTOS	0.00	0.00	0.00	0.00	0.00	0.00
<b>Total</b>	<b>141,737,226.47</b>	<b>12,080,097.52</b>	<b>153,817,323.99</b>	<b>105,708,432.86</b>	<b>105,708,432.86</b>	<b>-36,028,793.61</b>
					Ingresos excedentes	0.00





H. AYUNTAMIENTO MUNICIPAL DE CHILPANCINGO, GRO.  
SECRETARIA DE FINANZAS Y ADMINISTRACION  
RECURSOS FISCALES

ESTADO ANALÍTICO DE INGRESOS  
DEL 1 DE ENERO AL 30 DE JUNIO DE 2024

Formato IP-1



**CHILPANCINGO DE LOS BRAVO**  
Capital de Cultura y Progreso 2021-2024




ELABORO

SECRETARIA DE  
FINANZAS

LIC. FRANCISCO APREZA WENDEZ  
SECRETARIA DE FINANZAS Y ADMINSTRACION

"Bajo protesta de decir verdad declaramos que los Estados Financieros y sus notas, son razonablemente correctos y son responsabilidad del emisor".



REVISO:

M.C. ERICK JAVIER GARCIA OCAMPO  
TITULAR DEL ORGANO DE CONTROL INTERNO  
MUNICIPAL



Vo. Bo.

PRIMERA  
SINDICATURA

LIC. GUADALUPE JIMENEZ SAUCEDO  
PRIMER SINDICO PROCURADOR



AUFORIZO

LIC. NORMA OTILIA HERNANDEZ MARTINEZ  
PRESIDENTA MUNICIPAL

PRESIDENCIA  
MUNICIPAL