





Informe Financiero Semestral del ejercicio fiscal 2024

A handwritten signature in black ink, located to the right of the main title.

4.3.11. Estado Analítico del Ejercicio del Presupuesto de Egresos de acuerdo a su Clasificación Administrativa.





H. AYUNTAMIENTO MUNICIPAL DE CHILPANCINGO, GRO.
SECRETARIA DE FINANZAS Y ADMINISTRACION
CONSOLIDADO

Formato IP_11



CHILPANCINGO DE LOS BRAVO
Capital de Cultura y Progreso 2021-2024

ESTADO ANALÍTICO DEL EJERCICIO DEL PRESUPUESTO DE EGRESOS
Clasificación Administrativa
DEL 1 DE ENERO AL 30 DE JUNIO DE 2024

Concepto	Egresos					Subejercicio
	Aprobado	Ampliaciones/ (Reducciones)	Modificado	Devengado	Pagado	
H. CABILDO MUNICIPAL PRESIDENCIA	20,723,613.97	5,937,899.22	26,661,513.19	17,008,076.79	16,882,165.17	9,653,436.40
H. CABILDO MUNICIPAL SINDICATURA 1	5,819,072.18	-2,630,084.40	3,188,987.78	2,441,736.44	2,322,078.93	747,251.34
H. CABILDO MUNICIPAL SINDICATURA 2	3,967,721.82	-2,078,409.01	1,889,312.81	1,407,010.55	1,342,973.23	482,302.26
H. CABILDO MUNICIPAL REGIDURIA DE SALUD	3,740,888.44	-690,211.66	3,050,676.78	1,829,507.90	1,733,451.92	1,221,168.88
H. CABILDO MUNICIPAL REGIDURIA DE DESARROLLO URBANO Y PROTEC. AL MEDIO	2,851,533.02	-2,715,744.01	135,789.01	135,789.01	135,789.01	0.00
H. CABILDO MUNICIPAL REGIDURIA DE EDUCACION Y CULTURA	5,130,478.11	-753,923.85	4,376,554.26	2,299,053.30	2,123,624.59	2,077,500.96
H. CABILDO MUNICIPAL REGIDURIA DE GOBERNACION, COMERCIO Y ABASTO POPULAR	2,630,251.75	480,363.68	3,110,615.43	1,277,932.42	1,181,876.44	1,832,683.01
H. CABILDO MUNICIPAL REGIDURIA DE OBRAS PUBLICAS	2,717,716.62	248,011.68	2,965,728.30	1,006,169.61	910,113.63	1,959,558.69
H. CABILDO MUNICIPAL REGIDURIA DE SERVICIOS PUBLICOS	3,856,832.36	402,977.17	4,259,809.53	1,684,480.42	1,588,424.44	2,575,329.11
H. CABILDO MUNICIPAL REGIDURIA DE SEGURIDAD PUBLICA Y TRANSITO VIALIDAD	3,943,973.57	558,362.80	4,502,336.37	1,948,035.82	1,841,634.20	2,554,300.55
H. CABILDO MUNICIPAL REGIDURIA PARTICIPACION SOCIAL DE MUJER	3,109,487.62	-322,570.30	2,786,917.32	1,530,587.47	1,434,531.49	1,256,329.85
H. CABILDO MUNICIPAL REGIDURIA DE PLANEACION Y PRESUPUESTO	2,940,222.89	313,582.12	3,253,805.01	1,160,115.41	1,064,059.43	2,093,689.60
H. CABILDO MUNICIPAL REGIDURIA DE ASISTENCIA Y DESARROLLO SOCIAL	3,293,575.68	374,318.88	3,667,894.56	1,424,108.72	1,328,052.74	2,243,785.84
H. CABILDO MUNICIPAL REGIDURIA DE DESARROLLO RURAL	4,258,342.06	534,529.69	4,792,871.75	1,746,781.53	1,650,725.55	3,046,090.22
H. CABILDO MUNICIPAL REGIDURIA DE DESARROLLO URBANO, MEDIO AMBIENTE Y CAMBIO CLIMATICO	3,511,009.58	236,882.02	3,747,891.60	1,327,265.68	1,263,228.36	2,420,625.92
OCIM ORGANO DE CONTROL INTERNO MUNICIPAL.	0.00	2,363,076.52	2,363,076.52	1,227,349.85	1,131,293.87	1,135,726.67
OCIM DIRECCION DE AUDITORIA MUNICIPAL.	3,262,342.91	15,582.78	3,277,925.69	1,596,695.30	1,596,695.30	1,681,230.39
OCIM UNIDAD DE AUDITORIA DE OBRA PUBLICA.	142,026.90	8,647.46	150,674.36	66,661.16	66,661.16	84,013.20
OCIM UNIDAD DE AUDITORIA FINANCIERA Y ADMINISTRATIVA.	146,704.22	-1,142.62	145,561.60	71,348.70	71,348.70	74,212.90
OCIM DIRECCION DE RESPONSABILIDADES.	1,052,642.84	5,457.18	1,058,100.02	459,222.38	459,222.38	598,877.64
OCIM UNIDAD DE QUEJAS Y DENUNCIAS.	177,735.69	25,230.70	202,966.39	105,530.20	105,530.20	97,436.19
OCIM UNIDAD DE MODERNIZACION ADMINISTRATIVA Y CONTRALORIA SOCIAL.	659,627.33	18,272.43	677,899.76	274,438.74	274,438.74	403,461.02
OCIM UNIDAD MUNICIPAL DE EVALUACION DEL DESEMPEÑO.	146,704.22	-1,142.62	145,561.60	76,348.70	76,348.70	69,212.90
P COORDINACION DE GABINETE.	1,733,285.90	8,565.43	1,741,851.33	762,131.11	762,131.11	979,720.22
P SECRETARIA PARTICULAR.	546,856.86	17,429.37	564,286.23	262,824.93	262,824.93	301,461.30
P COORDINACION DE ASESORES DE LA PRESIDENCIA.	3,006,078.21	6,529.43	3,012,607.64	1,154,353.62	1,154,353.62	1,858,254.02
P COORDINACION DE RELACIONES PUBLICAS.	956,105.36	22,050.14	978,155.50	421,783.96	421,783.96	556,371.54
P COORDINACION DE GIRAS	2,858,127.29	-218,012.34	2,640,114.95	1,455,724.16	1,455,724.16	1,184,390.79
P COORDINACION ATENCION Y GESTION CIUDADANA.	1,302,283.81	9,311.64	1,311,595.45	561,919.65	561,919.65	749,675.80
P DIRECCION DE COMUNICACION SOCIAL.	2,586,502.72	33,210.66	2,619,713.38	1,244,095.75	1,244,095.75	1,375,617.63
P SUBDIRECCION DE COMUNICACION SOCIAL.	7,287,487.88	857,056.26	8,144,544.14	4,799,825.01	4,799,825.01	3,344,719.13
P UNIDAD DE TRANSPARENCIA.	1,605,205.83	34,163.85	1,639,369.68	776,633.76	776,633.76	862,735.92
P OFICIALIA DE DATOS PERSONALES.	1,936,010.12	71,673.36	2,007,683.48	898,482.46	898,482.46	1,109,201.02
P DIRECCION DE ATENCION INMEDIATA.	351,418.34	10,154.18	361,572.52	153,185.10	153,185.10	208,387.42
SGA SECRETARIA GENERAL DEL AYUNTAMIENTO.	3,363,449.30	1,715,511.21	5,078,960.51	2,828,182.10	2,826,205.30	2,250,778.41
SGA SUBSECRETARIA DE ASUNTOS JURIDICOS.	5,236,483.00	93,914.34	5,330,397.34	2,318,161.42	2,267,177.39	3,012,235.92
SGA COORDINACION JURIDICA.	1,370,601.05	9,540.25	1,380,141.30	561,918.91	561,918.91	818,222.39
SGA DIRECCION DE REGISTRO CIVIL.	592,977.18	24,144.57	617,121.75	277,224.38	277,224.38	339,897.37
SGA SUBDIRECCION DE PANTEONES.	9,411,074.16	203,035.74	9,614,109.90	3,684,255.22	3,616,526.80	5,929,854.68
SGA SUBSECRETARIA DE ASUNTOS POLITICOS.	10,313,437.64	-994,750.38	9,318,687.26	3,924,140.71	3,890,123.73	5,394,546.55
SGA DIRECCION DE GOBERNACION.	2,270,344.50	83,708.67	2,354,053.17	889,667.89	889,667.89	1,464,385.28
SGA DIRECCION DE ASUNTOS RELIGIOSOS.	7,918,968.60	868,454.74	8,787,423.34	3,879,648.29	3,874,581.08	4,907,775.05
SGA COORDINACION ADMINISTRATIVA.	153,334.73	9,581.75	162,916.48	74,330.60	74,330.60	88,585.88
SGA COORDINACION DE JUECES CALIFICADORES.	181,185.69	-1,713.21	179,472.48	13,735.70	13,735.70	165,736.78
SGA PROCURADURIA DE BARRIOS Y COLONIAS.	1,155,372.68	26,394.87	1,181,767.55	490,058.37	490,058.37	691,709.18
	4,642,391.73	123,455.52	4,765,847.25	1,929,027.07	1,929,128.77	2,836,820.18

5.37.09 PM

jueves 22 agosto 2024



H. AYUNTAMIENTO MUNICIPAL DE CHILPANCINGO, GRO.
SECRETARIA DE FINANZAS Y ADMINISTRACION
CONSOLIDADO

Formato IP_11



CHILPANCINGO DE LOS BRAVO
Capital de Cultura y Progreso 2021-2024

ESTADO ANALÍTICO DEL EJERCICIO DEL PRESUPUESTO DE EGRESOS
Clasificación Administrativa
DEL 1 DE ENERO AL 30 DE JUNIO DE 2024

Concepto	Egresos					Subejercicio
	Aprobado	Ampliaciones/ (Reducciones)	Modificado	Devengado	Pagado	
SGA DIRECCION DE ACTIVIDADES CIVICAS.	1,309,602.81	8,525.22	1,318,128.03	389,567.57	389,567.57	928,560.46
SGA OFICINA DE SESIONES, ACTAS DE CABILDO Y GACETA MUNICIPAL.	678,592.30	14,877.96	693,470.26	273,171.98	273,171.98	420,298.28
SGA ARCHIVO GENERAL MUNICIPAL.	672,359.14	-7,309.00	665,050.14	239,109.32	239,109.32	425,940.82
SFA SECRETARIA DE FINANZAS Y ADMINISTRACION.	43,321,468.40	17,767,017.49	61,088,485.89	45,158,770.26	45,158,770.26	15,929,715.63
SFA SUBSECRETARIA DE FINANZAS.	5,884,459.63	-99,502.32	5,784,957.31	3,119,429.80	3,119,429.80	2,665,527.51
SFA DIRECCION DE INGRESOS.	14,633,408.36	906,905.93	15,540,314.29	7,531,916.13	7,531,916.13	8,008,398.16
SFA DIRECCION DE PRESUPUESTO Y EGRESOS.	6,882,576.80	289,930.21	7,172,507.01	2,780,483.95	2,780,093.95	4,392,023.06
SFA DIRECCION DE CUENTA PUBLICA.	3,142,229.38	397,668.79	3,539,898.17	1,763,899.63	1,763,899.63	1,775,998.54
SFA DIRECCION DE CATASTRO Y PREDIAL.	14,763,390.55	159,298.87	14,922,689.42	5,991,316.15	5,991,316.15	8,931,373.27
SFA DIRECCION DE LICENCIAS COMERCIALES.	5,568.00	16,253.24	21,821.24	21,821.24	21,821.24	0.00
SFA DIRECCION DE EJECUCION FISCAL.	1,612,436.26	85,302.83	1,697,739.09	840,536.11	840,536.11	857,202.98
SFA COORDINACION DE AHORRO DE ENERGIA.	6,358,051.60	267,022.68	6,625,074.28	2,637,490.45	2,637,490.45	3,987,583.83
SFA SUBSECRETARIA DE ADMINISTRACION.	2,487,730.27	-769.26	2,486,961.01	857,353.44	857,353.44	1,629,607.57
SFA DIRECCION DE RECURSOS HUMANOS.	4,789,855.88	-67,891.94	4,721,963.94	1,824,983.83	1,824,983.83	2,896,980.11
SFA SUBDIRECCION DE RECURSOS HUMANOS.	18,252,306.26	6,260,647.67	24,512,953.93	9,901,978.57	9,901,978.57	14,610,975.36
SFA DIRECCION DE ADQUISICIONES Y RECURSOS MATERIALES.	1,564,276.85	-130,982.72	1,433,294.13	413,731.69	413,731.69	1,019,562.44
SFA DIRECCION DE CONTROL PATRIMONIAL.	4,582,279.54	-155,155.60	4,427,123.94	1,891,801.49	1,891,801.49	2,535,322.45
SFA DIRECCION DE SERVICIOS GENERALES.	4,310,498.43	44,673.66	4,355,172.09	1,859,110.56	1,859,110.56	2,496,061.53
SFA DIRECCION DE CAPACITACION Y FORMACION.	22,770,783.77	5,087,891.54	27,858,675.31	20,153,290.33	20,146,330.33	7,705,384.98
SFA COORDINACION DE COMBUSTIBLES.	1,557,070.62	-102,206.38	1,454,864.24	608,747.87	608,747.87	846,116.37
SFA COORDINACION DE INFORMATICA Y TECNOLOGIAS DE LA INFORMACION.	1,179,920.23	17,980.68	1,197,900.91	523,610.46	523,610.46	674,290.45
SSPCM SECRETARIA DE SEGURIDAD Y PROTECCION CIUDADANA MUNICIPAL.	4,004,427.76	243,463.78	4,247,891.54	2,145,655.18	2,172,277.18	2,102,236.36
SSPCM SECRETARIA TECNICA.	36,184,215.36	19,967,956.58	56,152,171.94	27,432,977.26	27,094,209.51	28,719,194.68
SSPCM UNIDAD DE ANALISIS E INVESTIGACION.	519,266.07	-79,419.43	439,846.64	226,018.71	226,279.01	213,827.93
SSPCM CENTRO DE COMANDO Y CONTROL C 2	2,062,339.60	-1,585,795.20	476,544.40	256,060.36	256,401.76	220,484.04
SSPCM UNIDAD DE ASUNTOS INTERNOS.	2,081,957.30	-412,695.70	1,669,261.60	916,986.80	918,124.80	752,274.80
SSPCM UNIDAD DE ASUNTOS JURIDICOS Y DERECHOS HUMANOS.	132,604.68	-23,991.00	108,613.68	55,873.38	55,975.08	52,740.30
SSPCM SUBSECRETARIA DE PREVENCION Y OPERACION POLICIAL.	1,007,176.44	-189,723.80	817,452.64	421,572.55	422,175.18	395,880.09
SSPCM COORDINACION OPERATIVA.	355,608.12	-51,177.00	304,431.12	153,574.76	153,778.16	150,856.36
SSPCM DIRECCION GENERAL DE PROXIMIDAD SOCIAL ORIENTADA A LA SOLUCION DE PROBLEMAS.	15,630,854.59	-3,112,225.63	12,518,628.96	6,654,869.23	6,663,355.99	5,863,759.73
SSPCM DIRECCION DE DEPOSITOS DE ARMAS DE FUEGO, RADIOCOMUNICACION Y EQUIPO.	461,938.62	-89,779.74	372,158.88	250,495.76	250,723.36	121,663.12
SSPCM UNIDAD DE REACCION INMEDIATA.	902,649.60	-179,820.48	722,829.12	384,056.32	384,511.52	338,772.80
SSPCM UNIDAD POLICIAL DE GENERO.	3,089,554.48	-634,234.56	2,455,319.92	1,246,862.66	1,248,455.86	1,208,457.26
SSPCM UNIDAD DE ATENCION A VICTIMAS.	384,168.24	-66,985.28	317,182.96	188,166.26	188,396.59	129,016.70
SSPCM SUBSECRETARIA DE ADMINISTRACION Y FINANZAS.	1,262,633.93	-292,704.81	969,929.12	518,365.46	519,465.32	451,563.66
SSPCM DIRECCION DE RECURSOS FINANCIEROS.	889,537.22	-165,771.94	723,765.28	397,291.82	397,691.05	326,473.46
SSPCM DIRECCION GENERAL DE DESARROLLO HUMANO.	251,519.91	-39,167.19	212,352.72	108,936.99	109,170.05	103,415.73
SSPCM DIRECCION GENERAL DE LOGISTICA Y RECURSOS MATERIALES.	126,952.67	-29,770.91	97,181.76	49,881.76	49,881.76	47,300.00
SSPCM DIRECCION DE TRABAJO Y SEGURIDAD SOCIAL.	1,384,464.32	-367,724.32	1,016,740.00	529,195.71	530,386.07	487,544.29
SSPCM DIRECCION DE SERVICIO MEDICO.	185,010.92	-12,047.88	172,963.04	90,097.62	90,097.62	82,865.42
SSPCM DIRECCION DE PROFESIONALIZACION POLICIAL.	1,327,043.99	-223,440.71	1,103,603.28	523,666.70	524,358.17	579,936.58
SSPCM SUBSECRETARIA DE TRANSITO Y MOVILIDAD.	609,402.05	-100,936.37	508,465.68	266,223.67	266,540.87	242,242.01
SSPCM DIRECCION OPERATIVA.	6,803,646.35	-1,171,889.38	5,631,756.97	3,607,324.28	3,464,506.70	2,024,432.69
SSPCM COORDINACION ADMINISTRATIVA.	10,032,897.38	-2,325,992.98	7,706,904.40	3,856,028.01	3,864,228.78	3,850,876.39
SSPCM DIRECCION DE ASUNTOS JURIDICOS.	3,839,689.59	-836,310.81	3,003,378.78	1,362,553.53	1,365,867.24	1,640,825.25
	1,252,676.55	-340,798.07	911,878.48	404,542.87	407,584.52	507,335.61

5:37:09 PM

jueves 22 agosto 2024



H. AYUNTAMIENTO MUNICIPAL DE CHILPANCINGO, GRO.
SECRETARIA DE FINANZAS Y ADMINISTRACION
CONSOLIDADO

Formato IP_11



CHILPANCINGO DE LOS BRAVO
Capital de Cultura y Progreso 2021-2034

ESTADO ANALÍTICO DEL EJERCICIO DEL PRESUPUESTO DE EGRESOS
Clasificación Administrativa
DEL 1 DE ENERO AL 30 DE JUNIO DE 2024

Concepto	Egresos					Subejercicio
	Aprobado	Ampliaciones/ (Reducciones)	Modificado	Devengado	Pagado	
SSPCM DIRECCION DE LICENCIAS, PERMISOS E INFRACCIONES.	3,214,585.30	-719,603.23	2,494,982.07	1,104,018.98	1,107,923.77	1,390,963.09
SSPCM DEPARTAMENTO DE PERITOS.	2,052,761.70	-501,271.54	1,551,490.16	807,726.88	810,390.84	743,763.28
SSPCM COORDINACION DE INFRAESTRUCTURA VIAL.	2,876,899.69	-759,513.61	2,117,386.08	1,028,467.97	1,033,887.93	1,088,918.11
SSPCM COORDINACION GENERAL DE PROTECCION CIVIL.	29,274,946.31	-3,383,589.00	25,891,357.31	15,162,505.79	14,757,611.69	10,728,851.52
SSPCM COORDINACION DE ATENCION DE EMERGENCIAS.	1,476,262.76	-397,034.36	1,079,228.40	562,545.25	563,678.78	516,683.15
SSPCM HEROICO CUERPO DE BOMBEROS.	18,225,086.13	-2,041,620.13	16,183,466.00	9,916,046.23	9,061,693.42	6,267,419.77
SDUORT SECRETARIA DE DESARROLLO URBANO, ORDENAMIENTO Y RESERVA TERRITORIAL.	1,889,944.32	263,966.02	2,153,910.34	1,354,376.93	1,313,079.17	799,533.41
SDUORT SUBSECRETARIA DE DESARROLLO URBANO, ORDENAMIENTO Y RESERVA TERRITORIAL.	1,699,937.34	-15,559.60	1,684,377.74	590,641.21	590,641.21	1,093,736.53
SDUORT UNIDAD DE VENTANILLA UNICA.	1,919,005.95	14,865.34	1,933,871.29	759,295.06	759,295.06	1,174,576.23
SDUORT UNIDAD DE ARCHIVO.	1,896,688.45	-7,602.29	1,889,086.16	709,276.17	709,276.17	1,179,809.99
SDUORT UNIDAD DE INSPECTORES.	2,396,188.12	20,582.20	2,416,770.32	834,422.20	834,422.20	1,582,348.12
SDUORT UNIDAD JURIDICA.	834,456.40	17,403.88	851,860.28	345,031.17	345,031.17	506,829.11
SDUORT UNIDAD TECNICA.	1,501,677.94	15,053.63	1,516,731.57	633,236.74	633,236.74	883,494.83
SDUORT UNIDAD DE CONTROL URBANO, RESERVA TERRITORIAL.	975,420.14	15,745.84	991,165.98	384,173.22	384,173.22	606,992.76
SDUORT DEPARTAMENTO DE EXPEDIENTES TECNICOS.	86,419.72	680.06	87,099.78	38,019.88	38,019.88	49,079.90
SOP SECRETARIA DE OBRAS PUBLICAS.	22,940,263.84	-6,257,910.40	16,682,353.44	7,539,347.79	7,539,347.79	9,143,005.65
SOP SUBSECRETARIA DE OBRAS PUBLICAS.	475,217.48	-2,181.12	473,036.36	226,791.42	226,791.42	246,244.94
SOP COORDINACION OPERATIVA.	1,108,763.74	-227.05	1,108,536.69	449,252.18	449,252.18	659,284.51
SOP DIRECCION ADMINISTRATIVA DE OBRAS PUBLICAS.	2,339,817.88	-10,234.08	2,329,583.80	846,753.40	846,753.40	1,482,830.40
SOP DIRECCION TECNICA DE OBRAS PUBLICAS.	160,986.65	9,555.58	170,542.23	72,295.88	72,295.88	98,246.35
SOP UNIDAD DE SUPERVISION DE OBRAS PUBLICAS.	3,813,626.11	2,726.79	3,816,352.90	1,365,578.77	1,365,578.77	2,450,774.13
SOP AREA DE MAQUINARIA Y ALMACEN.	2,883,136.07	-26,737.67	2,856,398.40	925,323.35	925,323.35	1,931,075.05
SOP UNIDAD DE LICITACIONES Y PRESUPUESTOS.	896,031.84	15,809.45	911,841.29	380,646.86	380,646.86	531,194.43
SOP SECRETARIA DE OBRAS PUBLICAS (URBANIZACION)	274,916,070.10	2,096,833.71	277,012,903.81	112,432,663.62	112,432,663.62	164,580,240.19
SOP SECRETARIA DE OBRAS PUBLICAS (INFRAESTRUCTURA BASICA DEL SECTOR EDUCATIVO, SECTOR SALUD)	14,511,642.92	498,522.00	15,010,164.92	7,820,058.73	7,820,058.73	7,190,106.19
SOP SECRETARIA DE OBRAS PUBLICAS (AGUA POTABLE)	19,972,848.77	4,193,627.55	24,166,476.32	482,739.25	482,739.25	23,683,737.07
SOP SECRETARIA DE OBRAS PUBLICAS (ELECTRIFICACION RUAL Y DE COLONIAS POBRES)	1,900,000.00	2,100,000.00	4,000,000.00	0.00	0.00	4,000,000.00
SOP SECRETARIA DE OBRAS PUBLICAS (ALCANTARILLADO, DRENAJES Y LETRINAS)	28,463,891.40	-389,679.12	28,074,212.28	15,096,142.04	15,096,142.04	12,978,070.24
SPP SECRETARIA DE PLANEACION Y PRESUPUESTO.	2,832,714.82	173,917.84	3,006,632.66	1,295,905.95	1,245,338.79	1,710,726.71
SPP SUBSECRETARIA DE PLANEACION Y ASIGNACION PRESUPUESTAL.	1,663,665.62	37,214.95	1,700,880.57	734,814.43	734,814.43	966,066.14
SPP DIRECCION DE PLANEACION PARA EL DESARROLLO MUNICIPAL.	1,083,095.57	22,114.64	1,105,210.21	437,585.23	437,585.23	667,624.98
SPP DIRECCION DE SEGUIMIENTO A PROGRAMAS DE INVERSION.	1,989,433.52	46,616.10	2,036,049.62	791,683.18	791,683.18	1,244,366.44
SPP UNIDAD DE INFORMACION ESTADISTICA Y GEOGRAFICA.	1,107,971.99	12,161.53	1,120,133.52	471,945.59	471,945.59	648,187.93
SDBS SECRETARIA DE DESARROLLO Y BIENESTAR SOCIAL	26,714,070.53	776,587.53	27,490,658.06	12,576,118.31	12,535,102.77	14,914,539.75
SDBS SUBSECRETARIA DE PLANEACION, SEGUIMIENTO Y EVALUACION.	339,188.05	3,514.70	342,702.75	147,027.02	147,027.02	195,675.73
SDBS DIRECCION DE POLITICA MUNICIPAL Y ESTADISTICA.	924,325.64	4,211.39	928,537.03	354,155.28	354,155.28	574,381.75
SDBS DIRECCION DE VINCULACION SOCIAL Y DESARROLLO COMUNITARIO.	616,454.13	70,247.39	686,701.52	399,324.29	365,612.85	287,377.23
SDBS SUBSECRETARIA DE DESARROLLO SOCIAL Y HUMANO.	1,026,476.24	41,760.61	1,068,236.85	473,511.68	473,511.68	594,725.17
SDBS DIRECCION DE EDUCACION, CIENCIA Y TECNOLOGIA.	1,964,177.77	60,135.96	2,024,313.73	831,056.95	831,056.95	1,193,256.78
SDBS DIRECCION DE CULTURA Y LAS ARTES.	0.00	68,643.47	68,643.47	68,643.47	34,932.03	0.00
SDBS DIRECCION DE LA CULTURA FISICA Y DEPORTES.	2,709,487.12	322,240.66	3,031,727.78	1,371,642.03	1,357,230.65	1,660,085.75
SDBS DIRECCION DE ATENCION A GRUPOS SOCIALES PRIORITARIOS.	574,197.26	37,707.21	611,904.47	276,840.99	276,840.99	335,063.48
SDBS DIRECCION DEL INSTITUTO MUNICIPAL DE LA JUVENTUD.	3,701,448.17	569,523.55	4,270,971.72	2,034,654.35	2,003,081.71	2,236,317.37
SDBS DIRECCION DE ATENCION A LA DIVERSIDAD SEXUAL.	1,198,597.47	-18,708.34	1,179,889.13	493,590.47	476,734.75	686,298.66
SDBS DIRECCION DE VINCULACION Y ATENCION A ASUNTOS INDIGENAS Y AFROMEXICANOS.	847,584.89	16,797.99	864,382.88	345,274.13	345,274.13	519,108.75
SDBS COORDINACION DE ATENCION Y PARTICIPACION SOCIAL DE MIGRANTES.	1,358,421.25	20,638.00	1,379,059.25	484,073.03	484,073.03	894,986.22

5:37.09 PM

jueves 22 agosto 2024



H. AYUNTAMIENTO MUNICIPAL DE CHILPANCINGO, GRO.
SECRETARIA DE FINANZAS Y ADMINISTRACION
CONSOLIDADO

Formato IP_11



CHILPANCINGO DE LOS BRAVO
Capital de Cultura y Progreso 2021-2034

ESTADO ANALÍTICO DEL EJERCICIO DEL PRESUPUESTO DE EGRESOS
Clasificación Administrativa
DEL 1 DE ENERO AL 30 DE JUNIO DE 2024

Concepto	Egresos					Subejercicio
	Aprobado	Ampliaciones/ (Reducciones)	Modificado	Devengado	Pagado	
SSM SECRETARIA DE SALUD MUNICIPAL.	6,633,028.43	590,248.71	7,223,277.14	3,356,616.39	3,270,231.73	3,866,660.75
SSM SUBSECRETARIA DE SALUD Y ASISTENCIA SOCIAL.	1,083,543.73	-7,332.21	1,076,211.52	444,851.02	444,851.02	631,360.50
SSM DIRECCION DE EPIDEMIOLOGIA.	1,564,956.92	17,512.80	1,582,469.72	627,558.55	627,558.55	954,911.17
SSM DIRECCION DE REGULACION, CONTROL Y FOMENTO SANITARIO.	4,224,014.46	41,403.02	4,265,417.48	1,634,300.01	1,634,300.01	2,631,117.47
SSM DIRECCION DE VECTORES.	97,544.50	5,002.34	102,546.84	43,241.69	43,241.69	59,305.15
SSM JEFATURA DE ATENCION MEDICA.	2,564,809.43	56,196.99	2,621,006.42	996,089.19	996,089.19	1,624,917.23
SSM DIRECCION DE CONTROL CANINO Y FELINO.	1,421,093.69	43,165.34	1,464,259.03	645,946.36	645,946.36	818,312.67
SSM DIRECCION DE LA CLINICA DE ATENCION INTEGRAL A LA MUJER.	566,664.51	30,279.57	596,944.08	257,871.97	257,871.97	339,072.11
SSM JEFATURA DE LABORATORIO CLINICO.	963,033.29	12,934.07	975,967.36	414,174.29	414,174.29	561,793.07
SSM SUBSECRETARIA ADMINISTRATIVA Y RECURSOS FINANCIEROS.	2,687,559.95	27,382.42	2,714,942.37	1,061,319.99	1,061,319.99	1,653,622.38
SSM JEFATURA DE RECURSOS FINANCIEROS.	415,558.75	-3,193.87	412,364.88	161,111.43	161,111.43	251,253.45
SSM JEFATURA DE RECURSOS HUMANOS.	7,013,142.87	114,985.17	7,128,128.04	2,813,014.47	2,813,014.47	4,315,113.57
SSM JEFATURA DE RECURSOS MATERIALES Y SERVICIOS GENERALES.	2,790,534.41	32,061.05	2,822,595.46	1,040,924.71	1,040,924.71	1,781,670.75
SDECFT SECRETARIA DE DESARROLLO ECONOMICO, COMERCIO Y FOMENTO TURISTICO.	1,817,911.26	394,981.38	2,212,892.64	873,884.64	837,228.40	1,339,008.00
SDECFT DIRECCION DE DESARROLLO ECONOMICO.	279,747.79	35,376.38	315,124.17	133,826.66	133,826.66	181,297.51
SDECFT UNIDAD DE FOMENTO EMPRESARIAL, CAPACITACION Y EMPLEO.	262,562.74	10,515.12	273,077.86	116,071.36	116,071.36	157,006.50
SDECFT DIRECCION DE FOMENTO TURISTICO, VINCULACION Y PROYECCION TURISTICA.	524,372.01	104,830.60	629,202.61	233,383.58	233,383.58	395,819.03
SDECFT UNIDAD DE MEJORA REGULATORIA Y COMPETITIVIDAD.	656,543.88	-50,371.15	606,172.73	268,678.59	268,678.59	337,494.14
SDECFT DIRECCION DE COMERCIO.	846,056.62	140,799.54	986,856.16	570,155.14	570,155.14	416,701.02
SDECFT ADMINISTRACION DEL MERCADO PETAQUILLAS.	2,037,852.33	-56,070.56	1,981,781.77	858,634.81	858,634.81	1,123,146.96
SDECFT ADMINISTRACION DEL MERCADO LOS ANGELES.	3,443,879.65	-137,346.14	3,306,533.51	1,410,568.16	1,410,568.16	1,895,965.35
SDECFT ADMINISTRACION DEL MERCADO SAN FRANCISCO.	5,064,673.19	-129,490.08	4,935,183.11	2,108,198.00	2,108,198.00	2,826,985.11
SDECFT ADMINISTRACION DEL MERCADO DEL P.R.I.	3,425,705.17	21,060.61	3,446,765.78	1,460,514.22	1,460,514.22	1,986,251.56
SDECFT ADMINISTRACION DEL MERCADO BALTAZAR R. LEYVA MANCILLA.	9,014,008.14	-1,543,930.41	7,470,077.73	3,109,063.22	3,109,063.22	4,361,014.51
SSP SECRETARIA DE SERVICIOS PUBLICOS.	73,316,547.56	22,575,542.16	95,892,089.72	47,062,412.18	46,512,346.17	48,829,677.54
SSP SUBSECRETARIA OPERATIVA.	2,518,115.51	-260,667.47	2,257,448.04	880,368.19	880,368.19	1,377,079.85
SSP DIRECCION DE LIMPIA.	47,804,398.22	-6,435,104.54	41,369,293.68	18,796,637.58	18,796,637.58	22,572,656.10
SSP DIRECCION DE ALUMBRADO PUBLICO.	5,937,541.57	-118,975.41	5,818,566.16	2,639,819.26	2,639,819.26	3,178,746.90
SSP DIRECCION DE IMAGEN URBANA.	898,028.37	214,252.04	1,112,280.41	485,517.13	475,865.85	626,763.28
SSP UNIDAD DE PARQUES Y JARDINES.	7,776,974.08	1,959,648.55	9,736,622.63	3,663,667.82	3,663,667.82	6,072,954.81
SSP JEFATURA DE MANTENIMIENTO GENERAL.	4,026,870.84	851,376.38	4,878,247.22	1,575,367.41	1,575,367.41	3,302,879.81
SSP SUBSECRETARIA ADMINISTRATIVA.	276,371.42	80,495.18	356,866.60	221,731.29	221,731.29	135,135.31
SSP JEFATURA DE RECURSOS HUMANOS.	547,236.27	-50,095.29	497,140.98	211,232.92	211,434.92	285,908.06
SSP JEFATURA DE RECURSOS MATERIALES.	1,118,498.58	-56,368.97	1,062,129.61	418,329.22	418,329.22	643,800.39
SSP JEFATURA DE RECURSOS FINANCIEROS.	193,706.13	-115,060.13	78,646.00	78,310.94	78,310.94	335.06
SSP DIRECCION DEL RASTRO.	3,026,383.21	-706,581.34	2,319,801.87	1,798,782.54	1,798,782.54	521,019.33
SSP DIRECCION DE RESIDUOS SOLIDOS.	1,863,721.87	308,510.81	2,172,232.68	1,279,548.33	1,279,548.33	892,684.35
SDR SECRETARIA DE DESARROLLO RURAL.	3,876,344.27	686,534.72	4,562,878.99	2,282,204.74	2,252,526.31	2,280,674.25
SDR DIRECCION DE DESARROLLO AGRICOLA E INFRAESTRUCTURA RURAL.	2,792,319.17	91,699.48	2,884,018.65	1,110,568.59	1,110,568.59	1,773,450.06
SDR COORDINACION DE PROYECTOS, PROGRAMAS, FINANCIAMIENTO Y APOYOS GUBERNAMENTALES.	740,278.66	15,646.64	755,925.30	314,554.12	314,554.12	441,371.18
SDR DIRECCION DE GANADERIA, FOMENTO FORESTAL Y PESCA.	2,152,037.84	3,328.60	2,155,366.44	801,858.36	801,858.36	1,353,508.08
SDR UNIDAD DE ATENCION A LA MUJER RURAL.	1,378,418.61	-6,338.13	1,372,080.48	500,469.98	500,469.98	871,610.50
SMACCS SECRETARIA DE MEDIO AMBIENTE, CAMBIO CLIMATICO Y SUSTENTABILIDAD.	4,306,953.79	1,209,019.62	5,515,973.41	2,728,940.52	2,716,592.81	2,787,032.89
SMACCS UNIDAD DE EDUCACION Y CULTURA AMBIENTAL.	1,457,718.71	40,070.41	1,497,789.12	614,601.32	614,601.32	883,187.80
SMACCS UNIDAD DE CAMBIO CLIMATICO Y BIODIVERSIDAD.	362,207.76	4,200.98	366,408.74	121,287.70	121,287.70	245,121.04
SMACCS UNIDAD DE INFRAESTRUCTURA VERDE.	1,232,116.75	58,651.41	1,290,768.16	539,034.10	539,034.10	751,734.06

5.37.09 PM

jueves 22 agosto 2024



H. AYUNTAMIENTO MUNICIPAL DE CHILPANCINGO, GRO.
SECRETARIA DE FINANZAS Y ADMINISTRACION
CONSOLIDADO

Formato IP_11



CHILPANCINGO DE LOS BRAVO
Capital de Cultura y Progreso 2021-2024

ESTADO ANALÍTICO DEL EJERCICIO DEL PRESUPUESTO DE EGRESOS
Clasificación Administrativa
DEL 1 DE ENERO AL 30 DE JUNIO DE 2024

Concepto	Egresos					Subejercicio
	Aprobado	Ampliaciones/ (Reducciones)	Modificado	Devengado	Pagado	
SECUM SECRETARIA DE CULTURA MUNICIPAL	2,316,252.84	860,047.23	3,176,300.07	2,571,998.45	2,571,998.45	604,301.62
SECUM DIRECCION DE CULTURA DE PUEBLOS AFROMESTIZOS Y POPULARES.	288,157.88	14,666.71	302,824.59	154,089.94	154,089.94	148,734.65
SECUM DIRECCION DE INICIACION Y PROFESIONALIZACION ARTISTICA	322,852.91	20,481.72	343,334.63	145,203.66	145,203.66	198,130.97
SECUM DIRECCION DE VINCULACION GESTION Y COOPERACION CULTURAL	410,559.12	-5,934.23	404,624.89	127,830.11	127,830.11	276,794.78
Total del Gasto	1,130,095,883.95	61,990,554.48	1,192,086,438.43	557,514,542.95	553,170,857.71	634,571,895.48

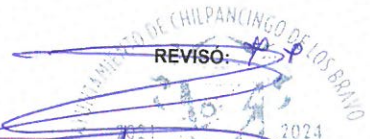


Elaboró:

SECRETARIA DE

LIC. FRANCISCO APREZA MENDEZ
SECRETARIO DE FINANZAS Y ADMINISTRACION

"Bajo protesta de decir verdad declaramos que los Estados Financieros y sus notas, son razonablemente correctos y son responsabilidad del emisor".



REVISÓ:

M.C. ERICK JAVIER GARCIA OCAMPO
TITULAR DEL ORGANO DE CONTROL INTERNO
MUNICIPAL
CONTROL MUNICIPAL



PRIMERA

LIC. GUADALUPE JIMENEZ SAUCEDO
PRIMER SINDICO PROCURADOR



AUTORIZÓ:

LIC. NORMA OFELIA HERNANDEZ MARTINEZ
PRESIDENTA MUNICIPAL
PRESIDENCIA
MUNICIPAL

5.37.09 PM

jueves 22 agosto 2024