



H AYUNTAMIENTO MUNICIPAL CONSTITUCIONAL  
DE CHILPANCINGO DE LOS BRAVO, GUERRERO  
2018-2021

# CUENTA PÚBLICA DEL EJERCICIO 2019

## 4.3 INFORMACIÓN PRESUPUESTAL

### INGRESOS

#### 4.3.3. Comparativo de Ingresos Recaudados y Estimados, Formato IP-3.



EL GOBIERNO DE LA GENTE  
CUMPLE, TRABAJA Y AVANZA

H. AYUNTAMIENTO MUNICIPAL DE CHILPANCINGO, GRO.

SECRETARIA DE FINANZAS Y ADMINISTRACION


CONSOLIDADO



COMPARATIVO ENTRE LOS INGRESOS RECAUDADOS Y ESTIMADOS A NIVEL DE DETALLE

DEL 1 DE ENERO AL 31 DE DICIEMBRE DE 2019

Rubro de Ingresos	Estimado	Ampliaciones y Reducciones	Modificado	Devengado	Recaudado	Variación absoluta	Variación %
1 IMPUESTOS	57,406,988.48	3,526,777.62	70,933,766.10	70,933,766.10	70,933,766.10	3,526,777.62	5.23
11 IMPUESTOS SOBRE LOS INGRESOS	7,076.16	-1,526.16	5,550.00	5,550.00	5,550.00	-1,526.16	-21.57
12 IMPUESTOS SOBRE EL PATRIMONIO	48,410,523.20	24,571,821.73	72,982,344.93	72,982,344.93	72,982,344.93	24,571,821.73	50.76
13 IMPUESTOS SOBRE LA PRODUCCIÓN, EL CONSUMO Y LAS TRANSACCIONES	0.00	0.00	0.00	0.00	0.00	0.00	0.00
14 IMPUESTOS AL COMERCIO EXTERIOR	0.00	0.00	0.00	0.00	0.00	0.00	0.00
15 IMPUESTOS SOBRE NÓMINAS Y ASIMILABLES	0.00	0.00	0.00	0.00	0.00	0.00	0.00
16 IMPUESTOS ECOLÓGICOS	0.00	0.00	0.00	0.00	0.00	0.00	0.00
17 ACCESORIOS DE IMPUESTOS	1,250,808.00	26,947,684.43	28,198,492.43	28,198,492.43	28,198,492.43	26,947,684.43	2,154.42
18 OTROS IMPUESTOS	10,684,412.27	-46,228,773.53	-37,544,361.26	-37,544,361.26	-37,544,361.26	-46,228,773.53	-451.39
19 IMPUESTOS NO COMPRENDIDOS EN LAS FRACCIONES DE LA LEY DE INGRESOS CAUSADAS EN EJERCICIOS FISCALES ANTERIORES PENDIENTES DE LIQUIDACIÓN O PAGO	7,054,168.85	237,771.15	7,291,940.00	7,291,940.00	7,291,940.00	237,771.15	3.37
20 CUOTAS Y APORTACIONES DE SEGURIDAD SOCIAL	0.00	0.00	0.00	0.00	0.00	0.00	0.00
21 APORTACIONES PARA FONDOS DE VIVIENDA	0.00	0.00	0.00	0.00	0.00	0.00	0.00
22 CUOTAS PARA EL SEGURO SOCIAL	0.00	0.00	0.00	0.00	0.00	0.00	0.00
23 CUOTAS PARA EL RETIRO	0.00	0.00	0.00	0.00	0.00	0.00	0.00
24 CUOTAS Y APORTACIONES PARA LA SEGURIDAD SOCIAL	0.00	0.00	0.00	0.00	0.00	0.00	0.00
25 ACCESORIOS DE CUOTAS Y APORTACIONES DE SEGURIDAD SOCIAL	0.00	0.00	0.00	0.00	0.00	0.00	0.00
26 CONTRIBUCIONES DE MEJORAS	0.00	0.00	0.00	0.00	0.00	0.00	0.00
27 CONTRIBUCIONES DE MEJORAS POR OBRAS PÚBLICAS	0.00	0.00	0.00	0.00	0.00	0.00	0.00
28 CONTRIBUCIONES DE MEJORAS NO COMPRENDIDAS EN LAS FRACCIONES DE LA LEY DE INGRESOS CAUSADAS EN EJERCICIOS FISCALES ANTERIORES PENDIENTES DE LIQUIDACIÓN O PAGO	0.00	0.00	0.00	0.00	0.00	0.00	0.00
29 DERECHOS	28,275,357.75	2,773,964.76	31,049,322.51	31,049,322.51	31,049,322.51	2,773,964.76	9.81
30 DERECHOS POR EL USO, GOCE, APROVECHAMIENTO O EXPLOTACIÓN DE BIENES DE DOMINIO PÚBLICO	6,164,756.66	-420,042.16	5,744,714.53	5,744,714.53	5,744,714.53	-420,042.16	-6.81
31 DERECHOS POR PRESTACIÓN DE SERVICIOS	20,885,069.22	3,189,234.43	24,078,303.65	24,078,303.65	24,078,303.65	3,189,234.43	15.28
32 OTROS DERECHOS	1,225,531.84	-357.51	1,225,174.33	1,225,174.33	1,225,174.33	-357.51	-0.03
33 ACCESORIOS DE DERECHOS	0.00	30.00	30.00	30.00	30.00	30.00	0.00
34 DERECHOS NO COMPRENDIDOS EN LAS FRACCIONES DE LA LEY DE INGRESOS CAUSADAS EN EJERCICIOS FISCALES ANTERIORES PENDIENTES DE LIQUIDACIÓN O PAGO	0.00	700.00	700.00	700.00	700.00	700.00	0.00
35 PRODUCTOS	0.00	0.00	0.00	0.00	0.00	0.00	0.00
36 PRODUCTOS	0.00	-621,411.65	-621,411.65	-621,411.65	-621,411.65	-621,411.65	-34.28
37 PARTIDA DEROGADA 2016(061) PRODUCTOS DE CAPITAL	1,192,156.70	-621,411.65	570,745.05	570,745.05	570,745.05	-621,411.65	-34.28
38 PRODUCTOS NO COMPRENDIDOS EN LAS FRACCIONES DE LA LEY DE INGRESOS CAUSADAS EN EJERCICIOS FISCALES ANTERIORES PENDIENTES DE LIQUIDACIÓN O PAGO	0.00	0.00	0.00	0.00	0.00	0.00	0.00
39 PRODUCTOS NO COMPRENDIDOS EN LAS FRACCIONES DE LA LEY DE INGRESOS CAUSADAS EN EJERCICIOS FISCALES ANTERIORES PENDIENTES DE LIQUIDACIÓN O PAGO	0.00	0.00	0.00	0.00	0.00	0.00	0.00
40 APROVECHAMIENTOS	0.00	0.00	0.00	0.00	0.00	0.00	0.00
41 APROVECHAMIENTOS	0.00	-2,036,757.47	-2,036,757.47	-2,036,757.47	-2,036,757.47	-2,036,757.47	-30.35
42 APROVECHAMIENTOS PATRIMONIALES	0.00	-2,042,659.47	-2,042,659.47	-2,042,659.47	-2,042,659.47	-2,042,659.47	-30.47
43 ACCESORIOS DE APROVECHAMIENTOS	0.00	0.00	0.00	0.00	0.00	0.00	0.00



miércoles 25 marzo 2020 8:58:38 PM

H. AYUNTAMIENTO MUNICIPAL DE CHILPANCINGO, GRO.

SECRETARIA DE FINANZAS Y ADMINISTRACION

CONSOLIDADO




COMPARATIVO ENTRE LOS INGRESOS RECAUDADOS Y ESTIMADOS A NIVEL DE DETALLE

DEL 1 DE ENERO AL 31 DE DICIEMBRE DE 2019

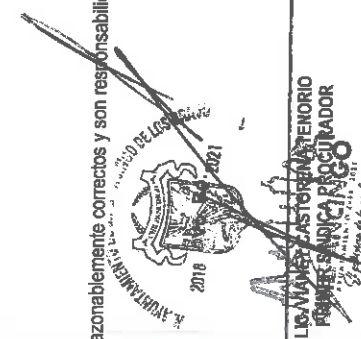
Rubro de Ingresos	Estimado	Ampliaciones y Reducciones	Modificado	Devengado	Recaudado	Variación absoluta	Variación %
69 APROVECHAMIENTOS NO COMPRENDIDOS EN LAS FRACCIONES DE LA LEY DE INGRESOS CAUSADAS EN EJERCICIOS FISCALES ANTERIORES PENDIENTES DE LIQUIDACIÓN O PAGO	0.00	5,902.00	5,902.00	5,902.00	5,902.00	5,902.00	0.00
7 INGRESOS POR VENTA DE BIENES, PRESTACIÓN DE SERVICIOS Y OTROS INGRESOS PARTICIPACIONES, APORTACIONES, CONVENIOS, INCENTIVOS DERIVADOS DE LA COLABORACIÓN FISCAL Y FONDOS DISTINTOS DE APORTACIONES	630,112,978.17	0.00	0.00	0.00	0.00	0.00	0.00
81 PARTICIPACIONES	254,617,316.04	84,607,905.06	339,225,221.10	339,225,221.10	339,225,221.10	84,607,905.06	33.23
82 APORTACIONES	383,096,536.54	33,485,672.85	396,582,209.39	396,582,209.39	396,582,209.39	33,485,672.85	9.22
83 CONVENIOS	12,399,125.59	17,074,981.64	29,474,107.23	29,474,107.23	29,474,107.23	17,074,981.64	137.71
84 INCENTIVOS DERIVADOS DE LA COLABORACIÓN FISCAL	0.00	0.00	0.00	0.00	0.00	0.00	0.00
85 FONDOS DISTINTOS DE APORTACIONES	0.00	0.00	0.00	0.00	0.00	0.00	0.00
86	0.00	0.00	0.00	0.00	0.00	0.00	0.00
87	0.00	0.00	0.00	0.00	0.00	0.00	0.00
88	0.00	0.00	0.00	0.00	0.00	0.00	0.00
89	0.00	0.00	0.00	0.00	0.00	0.00	0.00
9 TRANSFERENCIAS, ASIGNACIONES, SUBSIDIOS Y PENSIONES Y JUBILACIONES	0.00	0.00	0.00	0.00	0.00	0.00	0.00
0 INGRESOS DERIVADOS DE FINANCIAMIENTOS	0.00	8,540,000.00	8,540,000.00	8,540,000.00	8,540,000.00	8,540,000.00	0.00
01 ENDEUDAMIENTO INTERNO	0.00	8,540,000.00	8,540,000.00	8,540,000.00	8,540,000.00	8,540,000.00	0.00
02 ENDEUDAMIENTO EXTERNO	0.00	0.00	0.00	0.00	0.00	0.00	0.00
03 FINANCIAMIENTO INTERNO	0.00	0.00	0.00	0.00	0.00	0.00	0.00
<b>TOTAL</b>	<b>734,311,516.43</b>	<b>147,350,732.81</b>	<b>881,662,249.24</b>	<b>881,662,249.24</b>	<b>881,662,249.24</b>	<b>147,350,732.81</b>	<b>20.07</b>



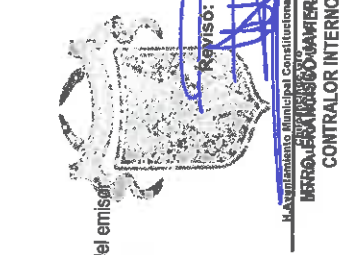
Elaboró:  
M. W. WILHELMO VALENTE PASTOR  
SECRETARÍA DE FINANZAS Y ADMINISTRACIÓN



DR. ANTONIO CASPAR BELTRAN  
PRESIDENTE MUNICIPAL



DR. MANUEL CASTORNA VALENTE  
PRESIDENTE MUNICIPAL



Revisó:  
M. R. ERASMO MARTIN RIOS MARTINEZ  
CONTRALOR INTERNO MUNICIPAL

"Bajo protesta de decir verdad declaro que los Estados Financieros y sus notas, son razonablemente correctos y son responsabilidad del emisor"