



H. AYUNTAMIENTO DE CHILPANCINGO DE LOS BRAVO GUERRERO

PRIMER INFORME SEMESTRAL

ENERO-JUNIO

4.3.5. Estado Analítico del Ejercicio del Presupuesto de Egresos, de acuerdo a su Clasificación por Objeto del Gasto (Capítulo y Concepto), del periodo que se informa, atendiendo lo señalado en el Manual de Contabilidad Gubernamental emitido por el CONAC.



H. AYUNTAMIENTO MUNICIPAL DE CHILPANCINGO, GRO.

SECRETARIA DE FINANZAS Y ADMINISTRACION

CONSOLIDADO



ESTADO ANALÍTICO DEL EJERCICIO DEL PRESUPUESTO DE EGRESOS
CLASIFICACIÓN POR OBJETO DEL GASTO (CAPITULO Y CONCEPTO)

DEL 1 DE ENERO AL 30 DE JUNIO DE 2020

Concepto	Egresos				Pagado	Subejercicio
	Aprobado	Ampliaciones/ (Reducciones)	Modificado	Devenido		
SERVICIOS PERSONALES	473,085,861.74	30,534,880.46	503,620,742.20	243,948,526.94	243,948,526.94	259,671,015.26
SUELDOS BASE AL PERSONAL PERMANENTE	207,232,300.67	-4,126,269.88	203,106,030.79	105,646,378.34	105,646,378.34	97,456,852.45
GASTO CORRIENTE	170,226,981.84	-9,023,151.00	161,197,830.84	86,928,906.46	86,928,906.46	74,268,924.38
SUELDOS BASE	170,226,981.84	-9,023,151.00	161,197,830.84	86,928,906.46	86,928,906.46	74,268,924.38
SEGURIDAD PUBLICA	37,005,318.83	4,902,881.12	41,908,399.95	18,720,471.88	18,720,471.88	23,187,928.07
SUELDOS BASE	37,005,318.83	4,902,881.12	41,908,399.95	18,720,471.88	18,720,471.88	23,187,928.07
SUELDOS BASE AL PERSONAL EVENTUAL	131,592.96	569,172.69	700,765.65	569,172.69	569,172.69	131,592.96
GASTO CORRIENTE	131,592.96	569,172.69	700,765.65	569,172.69	569,172.69	131,592.96
SUELDOS BASE AL PERSONAL EVENTUAL	131,592.96	569,172.69	700,765.65	569,172.69	569,172.69	131,592.96
PRIMAS POR AÑOS DE SERVICIOS EFECTIVOS PRESTADOS	3,003,305.28	432,864.17	3,436,169.45	1,532,789.55	1,532,789.55	1,903,179.90
GASTO CORRIENTE	2,796,548.88	429,586.59	3,226,135.47	1,435,125.15	1,435,125.15	1,791,010.32
PRIMA QUINQUENAL POR AÑOS DE SERVICIOS EFECTIVOS PRESTADOS	2,796,548.88	429,586.59	3,226,135.47	1,435,125.15	1,435,125.15	1,791,010.32
SEGURIDAD PUBLICA	206,756.40	3,077.58	209,833.98	97,664.40	97,664.40	112,669.58
PRIMA QUINQUENAL POR AÑOS DE SERVICIOS EFECTIVOS PRESTADOS	206,756.40	3,077.58	209,833.98	97,664.40	97,664.40	112,669.58
PRIMAS POR AÑOS DE SERVICIOS EFECTIVOS PRESTADOS	53,236,859.58	-9,008,619.26	44,228,240.32	1,074,067.73	1,074,067.73	43,154,172.59
PRIMAS DE VACACIONES DOMINICAL Y GRATIFICACION DE FIN DE AÑO	44,199,665.11	-8,998,619.26	35,199,046.85	1,074,067.73	1,074,067.73	34,116,779.12
GASTO CORRIENTE	8,956,642.28	-1,937,525.47	6,919,116.81	0.00	0.00	6,619,116.81
PRIMA DE VACACIONES Y DOMINICAL	35,642,823.83	-7,071,093.79	28,571,730.04	1,074,067.73	1,074,067.73	27,497,662.31
AGUINALDO Y GRATIFICACION DE FIN DE AÑO	9,037,393.47	0.00	9,037,393.47	0.00	0.00	9,037,393.47
SEGURIDAD PUBLICA	977,981.05	0.00	977,981.05	0.00	0.00	977,981.05
PRIMA DE VACACIONES Y DOMINICAL	8,059,412.42	0.00	8,059,412.42	0.00	0.00	8,059,412.42
AGUINALDO Y GRATIFICACION DE FIN DE AÑO	156,936,847.67	17,147,449.78	174,084,297.45	92,825,670.59	92,825,670.59	81,257,626.86
COMPENSACIONES	130,703,539.19	6,809,004.84	137,512,544.03	75,776,780.20	75,776,780.20	61,735,763.83
GASTO CORRIENTE	2,944,566.96	-7,791.16	2,936,775.80	1,591,718.26	1,591,718.26	1,345,057.54
COMPENSACION	127,759,972.23	-212,344.76	127,546,627.47	67,155,921.18	67,155,921.18	60,390,706.29
COMPENSACION ADICIONAL FOLIO	0.00	7,029,140.76	7,029,140.76	7,029,140.76	7,029,140.76	0.00
COMPENSACIONES POR SERVICIOS EVENTUALES	26,233,308.48	5,746,802.74	31,980,111.22	15,963,538.84	15,963,538.84	16,016,572.38
SEGURIDAD PUBLICA	787,550.40	3,759,997.77	4,547,548.17	557,794.21	557,794.21	605,865.96
COMPENSACION	25,445,758.08	3,517,963.78	28,963,721.86	13,552,815.44	13,552,815.44	15,410,906.42
COMPENSACION ADICIONAL FOLIO	0.00	705,000.00	705,000.00	705,000.00	705,000.00	0.00
COMPENSACION MENSUAL	0.00	1,147,929.19	1,147,929.19	1,147,929.19	1,147,929.19	0.00
COMPENSACIONES POR SERVICIOS EVENTUALES	0.00	4,591,642.20	4,591,642.20	1,086,351.55	1,086,351.55	3,506,290.65
COMPENSACIONES POR SERVICIOS EVENTUALES	0.00	44,922.00	44,922.00	44,922.00	44,922.00	0.00
FORTASEG	0.00	44,922.00	44,922.00	44,922.00	44,922.00	0.00
HOMOLOGACION SALARIAL (COPARTICIPACION)	0.00	44,922.00	44,922.00	44,922.00	44,922.00	0.00
PARTICIPACIONES POR VIGILANCIA EN EL CUMPLIMIENTO DE LAS LEYES Y CUSTODIA DE VALORES	0.00	44,922.00	44,922.00	44,922.00	44,922.00	0.00
PARTICIPACIONES EN MULTAS ADMINISTRATIVAS	0.00	44,922.00	44,922.00	44,922.00	44,922.00	0.00
FONDO GENERAL DE PARTICIPACIONES	0.00	0.00	0.00	0.00	0.00	0.00
PARTICIPACIONES EN MULTAS TRANSITO	0.00	0.00	0.00	0.00	0.00	0.00
FONDO GENERAL DE PARTICIPACIONES	0.00	0.00	0.00	0.00	0.00	0.00
APORTACIONES DE SEGURIDAD SOCIAL	0.00	19,473,462.96	19,473,462.96	19,473,462.96	19,473,462.96	0.00
GASTO CORRIENTE	0.00	17,753,638.00	17,753,638.00	17,753,638.00	17,753,638.00	0.00
APORTACIONES AL ISSSTE	0.00	5,058,677.60	5,058,677.60	5,058,677.60	5,058,677.60	0.00
APORTACIONES AL ISSSPG	0.00	12,694,960.40	12,694,960.40	12,694,960.40	12,694,960.40	0.00
SEGURIDAD PUBLICA	0.00	1,719,824.96	1,719,824.96	1,719,824.96	1,719,824.96	0.00
APORTACIONES AL ISSSTE	0.00	640,180.34	640,180.34	640,180.34	640,180.34	0.00
APORTACIONES AL ISSSPG	0.00	1,079,644.62	1,079,644.62	1,079,644.62	1,079,644.62	0.00

[Firma manuscrita]





H. AYUNTAMIENTO MUNICIPAL DE CHILPANCINGO, GRO.
SECRETARIA DE FINANZAS Y ADMINISTRACION
CONSOLIDADO



ESTADO ANALÍTICO DEL EJERCICIO DEL PRESUPUESTO DE EGRESOS
CLASIFICACIÓN POR OBJETO DEL GASTO (CAPÍTULO Y CONCEPTO)

DEL 1 DE ENERO AL 30 DE JUNIO DE 2020

Concepto	Egresos					Subejercicio
	Aprobado	Ampliaciones/ (Reducciones)	Modificado	Devengado	Pagado	
APORTACIONES PARA SEGUROS	1,600,000.00	0.00	1,600,000.00	0.00	0.00	1,600,000.00
SEGURIDAD PUBLICA	1,600,000.00	0.00	1,600,000.00	0.00	0.00	1,600,000.00
SEGUROS DE VIDA	1,600,000.00	0.00	1,600,000.00	0.00	0.00	1,600,000.00
INDEMNIZACIONES	0.00	642,689.65	642,689.65	642,689.65	642,689.65	0.00
GASTO CORRIENTE	0.00	113,631.81	113,631.81	113,631.81	113,631.81	0.00
PAGO DE LIQUIDACIONES	0.00	113,631.81	113,631.81	113,631.81	113,631.81	0.00
SEGURIDAD PUBLICA	0.00	529,057.84	529,057.84	529,057.84	529,057.84	0.00
PAGO DE LIQUIDACIONES	0.00	529,057.84	529,057.84	529,057.84	529,057.84	0.00
PRESTACIONES CONTRACTUALES	25,875,333.50	8,669,369.61	34,544,703.11	14,886,015.30	14,886,015.30	19,658,687.81
GASTO CORRIENTE	11,403,379.83	3,270,309.26	14,673,689.09	7,768,509.14	7,768,509.14	6,905,179.95
PRESTACIONES ESTABLECIDAS EN LAS CONDICIONES GENERALES DEL TRABAJO O CONTRATOS COLECTIVOS DE TRABAJO	0.00	2,194,707.90	2,194,707.90	2,194,707.90	2,194,707.90	0.00
AYUDAS PARA DESPENSA AL PERSONAL	1,092,554.00	556,046.79	1,648,600.79	961,016.25	961,016.25	687,584.54
INGRESO POR SERVICIO	4,911,025.43	190,852.03	5,101,877.46	2,532,911.69	2,532,911.69	2,568,965.77
AYUDA PARA TRANSPORTE	1,870,892.40	262,260.13	2,133,152.53	943,089.30	943,089.30	1,190,063.23
VIDA CARA	2,255,329.00	316,060.00	2,571,389.00	1,136,784.00	1,136,784.00	1,434,604.00
ESTIMULO AL PERSONAL	1,273,600.00	-249,637.59	1,023,962.41	0.00	0.00	1,023,962.41
SEGURIDAD PUBLICA	14,472,133.67	5,399,060.35	19,871,194.02	7,117,506.16	7,117,506.16	12,753,707.86
AYUDAS PARA DESPENSA AL PERSONAL	84,596.00	1,468.50	86,064.50	39,516.00	39,516.00	46,589.50
INGRESO POR SERVICIO	13,921,354.07	5,392,041.25	19,313,395.32	6,928,628.56	6,928,628.56	12,384,766.76
AYUDA PARA TRANSPORTE	145,389.60	2,514.60	147,904.20	67,665.60	67,665.60	80,238.60
VIDA CARA	175,104.00	3,036.00	178,140.00	81,696.00	81,696.00	96,444.00
ESTIMULOS AL PERSONAL	145,400.00	0.00	145,400.00	0.00	0.00	145,400.00
OTRAS PRESTACIONES SOCIALES Y ECONOMICAS	25,069,022.08	-3,672,461.26	21,396,560.82	6,887,858.13	6,887,858.13	14,508,702.69
GASTO CORRIENTE	19,878,529.19	-4,805,424.49	15,073,104.70	5,689,743.90	5,689,743.90	9,383,360.80
PROVISION SOCIAL	8,517,927.50	-4,915,378.02	3,602,549.48	0.00	0.00	3,602,549.48
BONO DE DIA DE LAS MADRES	1,848,916.80	259,717.33	2,108,634.13	931,316.40	931,316.40	1,176,317.73
BONO DE DIA DEL PADRE	4,051,128.00	1,795,060.00	5,846,188.00	4,151,732.00	4,151,732.00	1,694,456.00
BONO DEL DIA DEL SERVIDOR PUBLICO	0.00	38,823.00	38,823.00	38,823.00	38,823.00	0.00
GASTOS FUNERARIOS	480,600.00	293,552.50	774,152.50	567,872.50	567,872.50	206,280.00
BONO DE DIA DEL PADRE	3,298,000.00	-1,872,000.00	1,416,000.00	0.00	0.00	1,416,000.00
BONO DEL DIA DEL SERVIDOR PUBLICO	1,691,956.89	-404,189.30	1,287,767.59	0.00	0.00	1,287,767.59
DIAS ADICIONALES	5,199,492.89	1,132,983.23	6,332,476.12	1,198,114.23	1,198,114.23	5,125,341.89
SEGURIDAD PUBLICA	0.00	73,669.13	73,669.13	73,669.13	73,669.13	0.00
OTRAS PRESTACIONES	0.00	10,000.00	10,000.00	10,000.00	10,000.00	0.00
GASTOS FUNERARIOS	1,774,001.29	0.00	1,774,001.29	0.00	0.00	1,774,001.29
PROVISION PARA INCREMENTOS SALARIALES	2,514.60	142,646.40	145,161.00	67,665.60	67,665.60	77,465.40
PREVISION SOCIAL	738,760.00	779,792.00	1,518,552.00	779,792.00	779,792.00	738,760.00
BONO DE DIA DE LAS MADRES	210,600.00	266,987.50	477,587.50	266,987.50	266,987.50	210,600.00
BONO DE DIA DEL PADRE	316,000.00	0.00	316,000.00	0.00	0.00	316,000.00
BONO DEL DIA DEL BOMBERO	249,000.00	0.00	249,000.00	0.00	0.00	249,000.00
BONO DEL DIA DEL SERVIDOR PUBLICO	252,500.00	0.00	252,500.00	0.00	0.00	252,500.00
BONO DEL DIA DE PROTECCION CIVIL	849,000.00	0.00	849,000.00	0.00	0.00	849,000.00
BONO DEL DIA DE AGENTE DE TRANSITO	520,000.00	0.00	520,000.00	0.00	0.00	520,000.00
BONO DEL DIA DEL POLICIA	137,985.20	0.00	137,985.20	0.00	0.00	137,985.20
DIAS ADICIONALES	0.00	362,500.00	362,500.00	362,500.00	362,500.00	0.00
ESTIMULOS	0.00	362,500.00	362,500.00	362,500.00	362,500.00	0.00

[Handwritten signature]




[Handwritten signature]



H. AYUNTAMIENTO MUNICIPAL DE CHILPANCINGO, GRO.

SECRETARIA DE FINANZAS Y ADMINISTRACION



ESTADO ANALÍTICO DEL EJERCICIO DEL PRESUPUESTO DE EGRESOS
CLASIFICACIÓN POR OBJETO DEL GASTO (CAPÍTULO Y CONCEPTO)

DEL 1 DE ENERO AL 30 DE JUNIO DE 2020

Concepto	Egresos				Subejercicio
	Aprobado	Ampliaciones/ (Reducciones)	Modificado	Devengado	
GASTO CORRIENTE	0.00	362,500.00	362,500.00	362,500.00	0.00
ESTIMULOS POR PRODUCTIVIDAD Y EFICIENCIA	0.00	362,500.00	362,500.00	362,500.00	0.00
MATERIALES Y SUMINISTROS	23,005,384.27	1,574,798.38	24,580,182.65	16,302,769.50	15,473,169.50
MATERIALES ÚTILES Y EQUIPOS MENORES DE OFICINA	1,373,523.11	702,038.00	2,075,561.11	1,222,497.15	827,743.15
GASTO CORRIENTE	1,338,707.75	682,606.00	2,021,313.75	1,185,049.15	816,264.60
MATERIALES Y ÚTILES DE OFICINA	1,338,707.75	682,606.00	2,021,313.75	1,185,049.15	816,264.60
SEGURIDAD PÚBLICA	34,815.36	39,432.00	74,247.36	37,448.00	36,799.36
MATERIALES Y ÚTILES DE OFICINA	34,815.36	39,432.00	74,247.36	37,448.00	36,799.36
FORTASEG	0.00	0.00	0.00	0.00	0.00
MATERIALES Y ÚTILES DE OFICINA	0.00	0.00	0.00	0.00	0.00
MATERIALES Y ÚTILES DE IMPRESIÓN Y REPRODUCCIÓN	356,321.54	-37,475.18	318,846.36	0.00	318,846.36
GASTO CORRIENTE	96,026.36	-37,475.18	58,551.18	0.00	58,551.18
MATERIALES DE IMPRESIÓN Y FORMAS OFICIALES	96,026.36	-37,475.18	58,551.18	0.00	58,551.18
SEGURIDAD PÚBLICA	260,295.18	0.00	260,295.18	0.00	260,295.18
MATERIALES Y ÚTILES DE IMPRESIÓN Y REPRODUCCIÓN	0.00	0.00	0.00	0.00	0.00
MATERIAL DE FOTOCOPIADO	260,295.18	0.00	260,295.18	0.00	0.00
MATERIALES ÚTILES Y EQUIPOS MENORES DE TECNOLOGÍAS DE INFORMACIÓN Y COMUNICACIONES	688,825.01	-14,654.89	674,170.12	75,013.81	75,013.81
GASTO CORRIENTE	229,766.97	-14,654.89	215,112.08	75,013.81	75,013.81
MATERIALES ÚTILES PARA EL PROCESAMIENTO DE EQUIPOS INFORMÁTICOS	229,766.97	-14,654.89	215,112.08	75,013.81	75,013.81
SEGURIDAD PÚBLICA	459,058.04	0.00	459,058.04	0.00	459,058.04
MATERIALES ÚTILES PARA EL PROCESAMIENTO DE EQUIPOS INFORMÁTICOS	459,058.04	0.00	459,058.04	0.00	459,058.04
MATERIAL DE LIMPIEZA	313,347.19	1,673,030.63	1,986,377.82	1,799,749.48	1,799,749.48
GASTO CORRIENTE	298,727.79	730,606.87	1,029,334.66	856,344.46	856,344.46
MATERIALES ÚTILES PARA EL PROCESAMIENTO DE EQUIPOS INFORMÁTICOS	298,727.79	730,606.87	1,029,334.66	856,344.46	856,344.46
DE ASEO Y LIMPIEZA	14,619.40	22,423.76	37,043.16	23,405.02	172,990.20
SEGURIDAD PÚBLICA	14,619.40	22,423.76	37,043.16	23,405.02	172,990.20
FORTASEG	0.00	920,000.00	920,000.00	920,000.00	0.00
MATERIAL PARA LA EMERGENCIA SANITARIA COVID 19	0.00	920,000.00	920,000.00	920,000.00	0.00
PRODUCTOS ALIMENTICIOS PARA PERSONAS	103,034.24	93,921.80	196,956.04	93,921.80	103,034.24
GASTO CORRIENTE	14,306.06	74,235.15	88,541.21	74,235.15	14,306.06
PRODUCTOS ALIMENTICIOS PARA EL PERSONAL QUE REALIZA LABORES DE CAMPO O SUPERVISIÓN	14,306.06	74,235.15	88,541.21	74,235.15	14,306.06
PRODUCTOS ALIMENTICIOS PARA EL PERSONAL EN LAS INSTALACIONES DE LAS DEPENDENCIAS Y ENTIDADES	0.00	14,111.75	14,111.75	14,111.75	0.00
PRODUCTOS ALIMENTICIOS PARA LA POBLACION	0.00	5,574.90	5,574.90	5,574.90	0.00
SEGURIDAD PÚBLICA	88,728.18	0.00	88,728.18	0.00	88,728.18
PRODUCTOS ALIMENTICIOS PARA EL PERSONAL QUE REALIZA LABORES DE CAMPO O SUPERVISIÓN	88,728.18	0.00	88,728.18	0.00	88,728.18
MATERIAL ELÉCTRICO Y ELECTRÓNICO	163,175.74	66,179.03	229,354.77	66,179.03	163,175.74
GASTO CORRIENTE	0.00	57,372.02	57,372.02	57,372.02	0.00
MATERIAL ELÉCTRICO Y ELECTRÓNICO	0.00	57,372.02	57,372.02	57,372.02	0.00
SEGURIDAD PÚBLICA	0.00	8,807.01	8,807.01	8,807.01	0.00
MATERIAL ELÉCTRICO Y ELECTRÓNICO	0.00	8,807.01	8,807.01	8,807.01	0.00
SUBSEMIUN FEDERAL	163,175.74	0.00	163,175.74	0.00	163,175.74
MATERIAL ELÉCTRICO Y ELECTRÓNICO	163,175.74	0.00	163,175.74	0.00	163,175.74
OTROS MATERIALES Y ARTÍCULOS DE CONSTRUCCIÓN	49,987.18	12,106.90	62,094.08	145,938.00	25,638.00
GASTO CORRIENTE	0.00	55,502.98	55,502.98	55,502.98	0.00
OTROS MATERIALES Y ARTÍCULOS DE CONSTRUCCIÓN	0.00	55,502.98	55,502.98	55,502.98	0.00

AYUNTAMIENTO MUNICIPAL DE CHILPANCINGO, GRO.



H. AYUNTAMIENTO MUNICIPAL DE CHILPANCINGO, GRO.
SECRETARIA DE FINANZAS Y ADMINISTRACION
CONSOLIDADO



ESTADO ANALÍTICO DEL EJERCICIO DEL PRESUPUESTO DE EGRESOS
CLASIFICACION POR OBJETO DEL GASTO (CAPITULO Y CONCEPTO)

DEL 1 DE ENERO AL 30 DE JUNIO DE 2020

Concepto	Egresos					Subejercicio
	Aprobado	Ampliaciones/ (Reducciones)	Modificado	Devengado	Pagado	
SEGURIDAD PUBLICA	49,987.18	66,103.92	116,071.10	90,435.02	90,435.02	25,636.08
OTROS MATERIALES Y ARTICULOS DE CONSTRUCCION Y REPARACION	49,987.18	66,103.92	116,071.10	90,435.02	90,435.02	25,636.08
MEDICINA Y PRODUCTOS FARMACEUTICOS	0.00	0.00	0.00	0.00	0.00	0.00
GASTO CORRIENTE	0.00	0.00	0.00	0.00	0.00	0.00
MEDICINA Y PRODUCTOS FARMACEUTICOS	0.00	0.00	0.00	0.00	0.00	0.00
MATERIALES, ACCESORIOS Y SUMINISTROS MEDICOS	0.00	445,431.58	445,431.58	445,431.58	445,431.58	0.00
GASTO CORRIENTE	0.00	445,431.58	445,431.58	445,431.58	445,431.58	0.00
MATERIALES, ACCESORIOS Y SUMINISTROS MEDICOS	0.00	445,431.58	445,431.58	445,431.58	445,431.58	0.00
COMBUSTIBLES LUBRICANTES Y ADITIVOS	16,902,447.90	-2,671,663.70	14,230,784.20	9,441,393.49	9,441,393.49	4,769,390.71
GASTO CORRIENTE	2,435,021.14	4,284,940.13	6,719,961.27	5,360,302.51	5,360,302.51	1,359,658.76
COMBUSTIBLES LUBRICANTES Y ADITIVOS DESTINADOS A PROGRAMAS DE SEGURIDAD PUBLICA	0.00	0.00	0.00	0.00	0.00	0.00
COMBUSTIBLES LUBRICANTES Y ADITIVOS PARA VEHICULOS DESTINADOS A SERVIDORES PUBLICOS	2,435,021.14	3,400,428.12	5,835,449.26	4,475,790.50	4,475,790.50	1,359,658.76
COMBUSTIBLES LUBRICANTES Y ADITIVOS A VEHICULOS ASIGNADOS A SERVIDORES PUBLICOS	0.00	884,512.01	884,512.01	884,512.01	884,512.01	0.00
SEGURIDAD PUBLICA	14,467,426.76	-6,956,803.83	7,510,622.93	4,081,090.98	4,081,090.98	3,429,731.95
COMBUSTIBLES LUBRICANTES Y ADITIVOS DESTINADOS A PROGRAMAS DE SEGURIDAD PUBLICA	14,467,426.76	-6,956,803.83	7,510,622.93	4,081,090.98	4,081,090.98	3,429,731.95
COMBUSTIBLES LUBRICANTES Y ADITIVOS PARA VEHICULOS DESTINADOS A SERVIDORES PUBLICOS	0.00	0.00	0.00	0.00	0.00	0.00
COMBUSTIBLES LUBRICANTES Y ADITIVOS A VEHICULOS ASIGNADOS A SERVIDORES PUBLICOS	0.00	3,323.23	3,323.23	3,323.23	3,323.23	0.00
VESTUARIO Y UNIFORMES	1,777.71	1,777.71	1,777.71	1,777.71	1,777.71	0.00
GASTO CORRIENTE	2,427,968.66	900,773.47	3,328,742.13	2,619,591.95	2,619,591.95	709,150.18
VESTUARIO Y UNIFORMES	43,174.42	723,360.70	766,535.12	743,151.10	743,151.10	23,384.02
SEGURIDAD PUBLICA	43,174.42	723,360.70	766,535.12	743,151.10	743,151.10	23,384.02
VESTUARIO Y UNIFORMES	725,594.24	177,412.77	903,007.01	217,240.85	217,240.85	665,766.16
FORTASEG	725,594.24	177,412.77	903,007.01	217,240.85	217,240.85	665,766.16
VESTUARIO Y UNIFORMES	1,659,200.00	0.00	1,659,200.00	1,659,200.00	1,659,200.00	0.00
PRENDAS DE SEGURIDAD Y PROTECCION PERSONAL	1,659,200.00	0.00	1,659,200.00	1,659,200.00	1,659,200.00	0.00
GASTO CORRIENTE	144,106.39	184,111.07	328,217.46	271,290.00	271,290.00	56,927.46
PRENDAS DE SEGURIDAD Y PROTECCION PERSONAL	144,106.39	184,111.07	328,217.46	271,290.00	271,290.00	56,927.46
FORTASEG	105,106.39	184,111.07	289,217.46	232,290.00	232,290.00	56,927.46
PRENDAS DE SEGURIDAD Y PROTECCION PERSONAL	105,106.39	184,111.07	289,217.46	232,290.00	232,290.00	56,927.46
MATERIALES DE SEGURIDAD Y PROTECCION PERSONAL	39,000.00	0.00	39,000.00	39,000.00	39,000.00	0.00
MATERIALES DE SEGURIDAD PUBLICA	39,000.00	0.00	39,000.00	39,000.00	39,000.00	0.00
FORTASEG	336,269.00	0.00	336,269.00	336,269.00	336,269.00	336,269.00
MATERIAL DE SEGURIDAD	336,269.00	0.00	336,269.00	336,269.00	336,269.00	336,269.00
HERRAMIENTAS MENORES	336,269.00	0.00	336,269.00	336,269.00	336,269.00	336,269.00
GASTO CORRIENTE	57,136.79	16,574.83	73,711.62	16,574.83	16,574.83	57,136.79
HERRAMIENTAS MENORES	57,136.79	16,574.83	73,711.62	16,574.83	16,574.83	57,136.79
REFACCIONES Y ACCESORIOS MENORES DE EQUIPO DE COMPUTO Y TECNOLOGIAS DE LA INFORMACION	57,136.79	16,574.83	73,711.62	16,574.83	16,574.83	57,136.79
GASTO CORRIENTE	0.00	0.00	0.00	0.00	0.00	0.00
REFACCIONES Y ACCESORIOS MENORES DE EQUIPO DE COMPUTO Y TECNOLOGIAS DE LA INFORMACION	0.00	0.00	0.00	0.00	0.00	0.00
GASTO CORRIENTE	0.00	0.00	0.00	0.00	0.00	0.00
REFACCIONES Y ACCESORIOS MENORES DE EQUIPO DE COMPUTO Y TECNOLOGIAS DE LA INFORMACION	0.00	0.00	0.00	0.00	0.00	0.00
GASTO CORRIENTE	0.00	0.00	0.00	0.00	0.00	0.00
REFACCIONES Y ACCESORIOS MENORES DE EQUIPO DE COMPUTO Y TECNOLOGIAS DE LA INFORMACION	0.00	0.00	0.00	0.00	0.00	0.00
REFACCIONES Y ACCESORIOS PARA EQUIPO DE COMPUTO	89,241.52	94,924.84	184,166.36	105,186.38	105,186.38	76,977.98
REFACCIONES DE EQUIPO DE TRANSPORTE	89,241.52	94,924.84	184,166.36	105,186.38	105,186.38	76,977.98
GASTO CORRIENTE	51,887.61	79,324.84	131,212.45	105,186.38	105,186.38	26,024.07
REFACCIONES DE EQUIPO DE TRANSPORTE	51,887.61	79,324.84	131,212.45	105,186.38	105,186.38	26,024.07
SEGURIDAD PUBLICA	37,353.91	15,600.00	52,953.91	0.00	0.00	52,953.91

[Firma manuscrita]



H. AYUNTAMIENTO MUNICIPAL DE CHILPANCINGO, GRO.

SECRETARIA DE FINANZAS Y ADMINISTRACION



ESTADO ANALITICO DEL EJERCICIO DEL PRESUPUESTO DE EGRESOS
CLASIFICACION POR OBJETO DEL GASTO (CAPITULO Y CONCEPTO)

DEL 1 DE ENERO AL 30 DE JUNIO DE 2020

Concepto	Egresos				Pagado	Subejercicio
	Aprobado	Ampliaciones/ (Reducciones)	Modificado	Devengado		
REFACCIONES DE EQUIPO DE TRANSPORTE	37,353.91	15,600.00	52,953.91	0.00	0.00	52,953.91
REFACCIONES, ACCESORIOS MENORES DE MAQUINARIA Y OTROS EQUIPOS	0.00	0.00	0.00	0.00	0.00	0.00
GASTO CORRIENTE	0.00	0.00	0.00	0.00	0.00	0.00
REFACCIONES, ACCESORIOS MENORES DE MAQUINARIA Y OTROS EQUIPOS	0.00	0.00	0.00	0.00	0.00	0.00
SERVICIOS GENERALES	128,883,703.36	-1,231,098.83	127,652,604.53	33,573,314.18	33,137,663.78	94,079,289.35
ENERGIA ELECTRICA	68,072,191.49	1,801,165.11	69,873,356.60	1,930,188.24	1,930,188.24	67,943,168.36
GASTO CORRIENTE	63,906,976.92	1,304,431.09	65,211,408.01	1,377,697.76	1,366,169.76	63,833,738.25
SERVICIO DE ENERGIA ELECTRICA	145,386.54	980,341.33	1,125,727.87	1,053,580.00	1,062,090.00	72,149.87
PAGO DE DERECHO DE ALUMBRADO PUBLICO DAP	63,761,598.38	324,089.76	64,085,678.14	324,089.76	324,089.76	63,761,598.38
SEGURIDAD PUBLICA	4,165,214.57	486,734.02	4,651,948.59	552,318.48	544,018.48	4,109,430.11
SERVICIO DE ENERGIA ELECTRICA	4,165,214.57	192,645.54	4,357,860.11	248,430.00	239,930.00	4,109,430.11
PAGO DE DERECHO DE ALUMBRADO PUBLICO (DAP)	0.00	304,088.48	304,088.48	304,088.48	304,088.48	0.00
AGUA	672,827.12	1,688,401.04	2,371,228.16	2,011,622.89	2,011,622.89	359,605.27
GASTO CORRIENTE	672,827.12	1,688,401.04	2,371,228.16	2,011,622.89	2,011,622.89	359,605.27
AGUA POTABLE	672,827.12	1,688,401.04	2,371,228.16	2,011,622.89	2,011,622.89	359,605.27
TELEFONIA TRADICIONAL	40,344.82	79,990.59	120,335.41	79,990.59	79,990.59	40,344.82
GASTO CORRIENTE	0.00	64,303.00	64,303.00	64,303.00	64,303.00	0.00
TELEFONOS	0.00	64,303.00	64,303.00	64,303.00	64,303.00	0.00
SEGURIDAD PUBLICA	40,344.82	15,687.59	56,032.41	15,687.59	15,687.59	40,344.82
TELEFONIA CELULAR	0.00	15,687.59	15,687.59	15,687.59	15,687.59	0.00
GASTO CORRIENTE	0.00	3,000.00	3,000.00	3,000.00	3,000.00	0.00
TELEFONIA CELULAR	0.00	3,000.00	3,000.00	3,000.00	3,000.00	0.00
SERVICIO DE ACCESO A INTERNET REDES Y PROCESAMIENTO DE INFORMACION	0.00	105,021.60	105,021.60	105,021.60	105,021.60	0.00
SERVICIO DE ACCESO A INTERNET REDES Y PROCESAMIENTO DE INFORMACION	0.00	105,021.60	105,021.60	105,021.60	105,021.60	0.00
SERVICIOS POSTALES Y TELEGRAFICOS	0.00	2,203.76	2,203.76	2,203.76	2,203.76	0.00
SERVICIO POSTAL	0.00	2,203.76	2,203.76	2,203.76	2,203.76	0.00
ARRENDAMIENTO DE EDIFICIOS	1,696,145.98	-1,425,985.21	270,160.77	125,080.00	125,080.00	144,680.77
GASTO CORRIENTE	44,185.82	105,999.93	150,185.75	125,080.00	125,080.00	24,105.75
ARRENDAMIENTO DE EDIFICIOS Y LOCALES	44,185.82	105,999.93	150,185.75	125,080.00	125,080.00	24,105.75
SEGURIDAD PUBLICA	1,651,960.16	-1,531,385.14	120,575.02	0.00	0.00	120,575.02
ARRENDAMIENTO DE MOBILIARIO Y EQUIPO DE EDUCACION EDUCACIONAL Y RECREATIVO	1,651,960.16	-1,531,385.14	120,575.02	0.00	0.00	120,575.02
GASTO CORRIENTE	416,385.13	50,483.74	467,368.87	123,412.00	123,412.00	343,956.87
ARRENDAMIENTO DE EQUIPO Y BIENES INMUEBLES	160,477.53	50,483.74	210,961.27	123,412.00	123,412.00	87,549.27
ARRENDAMIENTO DE MOBILIARIO	0.00	15,072.00	15,072.00	15,072.00	15,072.00	0.00
SEGURIDAD PUBLICA	160,477.53	35,411.74	195,889.27	108,340.00	108,340.00	87,549.27
ARRENDAMIENTO DE EQUIPO Y BIENES INMUEBLES	256,407.60	0.00	256,407.60	0.00	0.00	256,407.60
ARRENDAMIENTO DE EQUIPO DE TRANSPORTE	256,407.60	0.00	256,407.60	0.00	0.00	256,407.60
ARRENDAMIENTO EQUIPO DE TRANSPORTE	14,208,000.00	-103,273.67	14,104,726.33	9,533,717.33	9,533,717.33	4,551,009.00
GASTO CORRIENTE	208,000.00	1,584,387.43	6,792,387.43	4,803,878.43	4,803,878.43	1,986,509.00
ARRENDAMIENTO DE VEHICULOS TERRESTRES Y LA OPERACION DE PROGRAMAS PUBLICOS	5,208,000.00	1,514,787.43	6,722,787.43	4,734,278.43	4,734,278.43	1,986,509.00
ARRENDAMIENTO DE VEHICULOS TERRESTRES Y LA OPERACION DE PROGRAMAS PUBLICOS	0.00	69,600.00	69,600.00	69,600.00	69,600.00	0.00
ARRENDAMIENTO DE VEHICULOS TERRESTRES Y LA OPERACION DE PROGRAMAS PUBLICOS	9,000,000.00	-1,687,561.10	7,312,438.90	4,749,838.90	4,749,838.90	2,562,500.00



H. AYUNTAMIENTO MUNICIPAL DE CHILPANCINGO, GRO.
SECRETARIA DE FINANZAS Y ADMINISTRACION
CONSOLIDADO



ESTADO ANALITICO DEL EJERCICIO DEL PRESUPUESTO DE EGRESOS
CLASIFICACION POR OBJETO DEL GASTO (CAPITULO Y CONCEPTO)

DEL 1 DE ENERO AL 30 DE JUNIO DE 2020

Concepto	Egresos				Subejercicio
	Aprobado	Ampliaciones (Reducciones)	Modificado	Devengado	
ARRENDAMIENTO DE VEHICULOS PARA LA EJECUCION DE PROGRAMAS DE SEGURIDAD PUBLICA	9,000,000.00	-4,000,000.00	5,000,000.00	2,437,500.00	2,437,500.00
ARRENDAMIENTO DE MAQUINARIA PARA SANEAMIENTO DE BASURERO MUNICIPAL	0.00	2,312,338.90	2,312,338.90	2,312,338.90	2,312,338.90
ARRENDAMIENTO DE MAQUINARIA, OTROS EQUIPOS Y HERRAMIENTAS	15,133,792.00	-1,194,125.25	13,939,666.75	9,490,551.45	4,448,115.30
GASTO CORRIENTE	0.00	781,694.00	781,694.00	781,694.00	781,694.00
ARRENDAMIENTO DE MAQUINARIA Y EQUIPO	0.00	781,694.00	781,694.00	781,694.00	781,694.00
SEGURIDAD PUBLICA	15,133,792.00	-1,975,819.25	13,157,972.75	8,708,857.45	4,448,115.30
ARRENDAMIENTO DE MAQUINARIA Y EQUIPO	15,133,792.00	-1,975,819.25	13,157,972.75	8,708,857.45	4,448,115.30
SERVICIOS LEGALES, DE CONTABILIDAD, AUDITORIA Y RELACIONADOS	0.00	2,052,223.72	2,052,223.72	2,052,223.72	2,052,223.72
GASTO CORRIENTE	0.00	2,052,223.72	2,052,223.72	2,052,223.72	2,052,223.72
OTRAS ASESORIAS PARA LA OPERACION DE PROGRAMAS	0.00	2,052,223.72	2,052,223.72	2,052,223.72	2,052,223.72
SERVICIOS DE DISEÑO, ARQUITECTURA, INGENIERIA Y ACTIVIDADES RELACIONADAS.	0.00	55,000.00	55,000.00	55,000.00	55,000.00
GASTO CORRIENTE	0.00	55,000.00	55,000.00	55,000.00	55,000.00
ELABORACION DE PROYECTOS EJECUTIVOS DE INFRAESTRUCTURA	0.00	55,000.00	55,000.00	55,000.00	55,000.00
SERVICIOS DE CONSULTORIA ADMINISTRATIVA PROCESOS TECNICA Y TECNOLOGIAS DE INFORMACION	4,328,737.87	44,080.00	4,372,817.87	44,080.00	4,328,737.87
GASTO CORRIENTE	0.00	44,080.00	44,080.00	44,080.00	44,080.00
SERVICIOS DE INFORMATICA	0.00	44,080.00	44,080.00	44,080.00	44,080.00
OBRA PUBLICA	4,328,737.87	0.00	4,328,737.87	0.00	0.00
SERVICIOS PROFESIONALES, CIENTIFICOS, TECNICOS Y OTROS SERVICIOS	4,328,737.87	0.00	4,328,737.87	0.00	4,328,737.87
GASTO CORRIENTE	2,545,500.00	18,157.07	2,563,657.07	1,313,657.07	1,001,507.07
SERVICIOS DE CAPACITACION	0.00	51,657.07	51,657.07	51,657.07	51,657.07
SERVICIOS DE CAPACITACION A SERVIDORES PUBLICOS	0.00	51,657.07	51,657.07	51,657.07	51,657.07
SEGURIDAD PUBLICA	0.00	71,500.00	71,500.00	71,500.00	71,500.00
SERVICIOS DE CAPACITACION A SERVIDORES PUBLICOS	0.00	71,500.00	71,500.00	71,500.00	71,500.00
FORTASEG	2,545,500.00	-105,000.00	2,440,500.00	1,950,500.00	873,350.00
GASTOS DE OPERACION (COPARTICIPACION)	0.00	70,000.00	70,000.00	0.00	0.00
DESARROLLO Y PROFESIONALIZACION Y CERTIFICACION POLICIAL	2,545,500.00	-175,000.00	2,370,500.00	1,190,500.00	878,350.00
SERVICIO DE APOYO ADMINISTRATIVO, TRADUCCION, FOTOCOPIADO E IMPRESION	650,183.00	443,385.00	1,093,568.00	803,287.43	290,280.57
OTROS SERVICIOS COMERCIALES	331,823.58	281,365.71	669,778.23	457,877.53	211,900.30
IMPRESION DE DOCUMENTOS OFICIALES PARA LA PRESTACION DE SERVICIOS PUBLICOS, IDENTIFICACION, FORMATOS ADMINISTRATIVOS Y FISCALES, FORMAS VALORADAS, CERTIFICADOS Y TITULOS.	56,588.84	-150,795.62	181,027.96	0.00	181,027.96
IMPRESION Y ELABORACION DE MATERIAL INFORMATIVO DERIVADO DE LA OPERACION Y ADMINISTRACION DE LAS DEPENDENCIAS Y ENTIDADES	0.00	241,972.20	298,551.14	267,688.80	30,872.34
SEGURIDAD PUBLICA	251,770.48	162,019.29	423,789.77	190,189.13	190,189.13
OTROS SERVICIOS COMERCIALES	0.00	36,134.00	36,134.00	36,134.00	36,134.00
IMPRESION DE DOCUMENTOS OFICIALES PARA LA PRESTACION DE SERVICIOS PUBLICOS, IDENTIFICACION, FORMATOS ADMINISTRATIVOS Y FISCALES, FORMAS VALORADAS, CERTIFICADOS Y TITULOS.	251,770.48	125,865.29	387,655.77	309,275.50	78,380.27
SERVICIOS DE PROTECCION Y SEGURIDAD	9,601,213.39	-9,601,213.39	0.00	0.00	0.00
FONDO DE APORTACION PARA EL FORTALECIMIENTO MUNICIPAL	9,601,213.39	-9,601,213.39	0.00	0.00	0.00
PROGRAMA DE PREVENION DEL DELITO	5,794,500.00	-695,000.00	5,099,500.00	616,500.00	493,200.00
SERVICIOS PROFESIONALES CIENTIFICOS Y TECNICOS INTEGRALES	5,794,500.00	-695,000.00	5,099,500.00	616,500.00	493,200.00
FORTASEG	4,983,000.00	-500,000.00	4,483,000.00	0.00	0.00
PREVENION SOCIAL DE LA VIOLENCIA Y LA DELINCUENCIA CON PARTICIPACION DE LA COMUNIDAD	0.00	195,000.00	195,000.00	616,500.00	493,200.00
DESARROLLO, PROFESIONALIZACION Y CERTIFICACION POLICIAL	64,746.67	162,944.50	227,691.17	76,619.44	76,619.44
SERVICIOS FINANCIEROS Y BANCARIOS	32,792.71	62,551.82	95,304.53	76,436.16	18,868.37
GASTO CORRIENTE					

SECRETARIA DE FINANZAS Y ADMINISTRACION
MUNICIPAL DE CHILPANCINGO, GRO.
2020
2021



H. AYUNTAMIENTO MUNICIPAL DE CHILPANCINGO, GRO.
SECRETARIA DE FINANZAS Y ADMINISTRACION
CONSOLIDADO



ESTADO ANALITICO DEL EJERCICIO DEL PRESUPUESTO DE EGRESOS
CLASIFICACION POR OBJETO DEL GASTO (CAPITULO Y CONCEPTO)

DEL 1 DE ENERO AL 30 DE JUNIO DE 2020

Concepto	Egresos				Subejercicio
	Aprobado	Ampliaciones/ (Reducciones)	Modificado	Devengado	
SERVICIOS FINANCIEROS Y BANCARIOS	32,752.71	62,551.82	95,304.53	76,435.16	18,863.37
SEGURIDAD PUBLICA	31,993.96	100,392.68	132,386.64	183.28	132,203.36
SERVICIOS FINANCIEROS Y BANCARIOS	31,993.96	100,392.68	132,386.64	183.28	132,203.36
FLETES Y MANIOBRAS	0.00	77,720.00	77,720.00	77,720.00	0.00
GASTO CORRIENTE	0.00	77,720.00	77,720.00	77,720.00	0.00
FLETES Y MANIOBRAS	0.00	77,720.00	77,720.00	77,720.00	0.00
CONSERVACION Y MANTENIMIENTO MENOR DE INMUEBLES	0.00	186,805.80	186,805.80	186,805.80	0.00
GASTO CORRIENTE	0.00	186,805.80	186,805.80	186,805.80	0.00
FLETES Y MANIOBRAS	0.00	186,805.80	186,805.80	186,805.80	0.00
MANTENIMIENTO Y CONSERVACION DE INMUEBLES PARA LA PRESTACION DE SERVICIOS ADMINISTRATIVOS	0.00	112,539.82	112,539.82	112,539.82	0.00
MANTENIMIENTO Y CONSERVACION DE INMUEBLES PARA LA PRESTACION DE SERVICIOS PUBLICOS	0.00	112,539.82	112,539.82	112,539.82	0.00
MANTENIMIENTO Y CONSERVACION DE ESPACIOS PUBLICOS	0.00	71,860.49	71,860.49	71,860.49	0.00
INSTALACION, REPARACION Y MANTENIMIENTO DE MOBILIARIO DE EQUIPO DE ADMINISTRACION EDUCACIONAL Y RECREATIVO	0.00	2,405.49	2,405.49	2,405.49	0.00
GASTO CORRIENTE	0.00	2,405.49	2,405.49	2,405.49	0.00
INSTALACION, REPARACION Y MANTENIMIENTO DE MOBILIARIO DE EQUIPO DE ADMINISTRACION	0.00	3,561.47	3,561.47	3,561.47	0.00
GASTO CORRIENTE	0.00	3,561.47	3,561.47	3,561.47	0.00
INSTALACION, REPARACION Y MANTENIMIENTO DE MOBILIARIO DE EQUIPO DE COMPUTO Y TECNOLOGIAS DE LA COMUNICACION	114,455.95	0.00	114,455.95	0.00	114,455.95
GASTO CORRIENTE	114,455.95	0.00	114,455.95	0.00	114,455.95
MANTENIMIENTO Y CONSERVACION DE BIENES INFORMATICOS	114,455.95	0.00	114,455.95	0.00	114,455.95
REPARACION Y MANTENIMIENTO Y EQUIPO DE TRANSPORTE	5,205,058.08	419,442.81	5,624,500.89	329,497.61	5,295,003.28
GASTO CORRIENTE	330,094.53	145,044.95	475,139.48	187,184.90	287,954.58
MANTENIMIENTO Y CONSERVACION DE VEHICULOS TERRESTRES	330,094.53	145,044.95	475,139.48	187,184.90	287,954.58
OBRA PUBLICA	3,493,106.81	0.00	3,493,106.81	0.00	3,493,106.81
MANTENIMIENTO Y CONSERVACION DE VEHICULOS TERRESTRES	3,493,106.81	0.00	3,493,106.81	0.00	3,493,106.81
SEGURIDAD PUBLICA	1,381,656.74	274,397.86	1,656,054.60	142,312.71	1,513,941.89
MANTENIMIENTO Y CONSERVACION DE VEHICULOS TERRESTRES	1,381,656.74	274,397.86	1,656,054.60	142,312.71	1,513,941.89
INSTALACION, REPARACION Y MANTENIMIENTO MAQUINARIA, OTROS EQUIPOS Y HERRAMIENTAS	0.00	150,246.52	150,246.52	6,012.00	144,234.52
GASTO CORRIENTE	0.00	150,246.52	150,246.52	6,012.00	144,234.52
MANTENIMIENTO Y CONSERVACION DE MAQUINARIA Y EQUIPOS	0.00	6,012.00	6,012.00	6,012.00	0.00
MANTENIMIENTO Y CONSERVACION DE MAQUINARIA Y EQUIPOS	0.00	6,012.00	6,012.00	6,012.00	0.00
SEGURIDAD PUBLICA	0.00	144,234.52	144,234.52	0.00	144,234.52
MANTENIMIENTO Y CONSERVACION DE MAQUINARIA Y EQUIPOS	0.00	144,234.52	144,234.52	0.00	144,234.52
SERVICIOS DE LIMPIEZA Y MANEJO DE DESECHOS	0.00	227,640.00	227,640.00	227,640.00	0.00
GASTO CORRIENTE	0.00	227,640.00	227,640.00	227,640.00	0.00
MANEJO DE RESIDUOS SOLIDOS	0.00	227,640.00	227,640.00	227,640.00	0.00
SERVICIOS DE JARDINERIA Y FUMIGACION	0.00	387,331.11	387,331.11	387,331.11	0.00
GASTO CORRIENTE	0.00	387,331.11	387,331.11	387,331.11	0.00
MANTENIMIENTO DE FUENTES Y JARDINES	0.00	387,331.11	387,331.11	387,331.11	0.00
DIFUSION DE MENSAJES SOBRE PROGRAMAS Y ACTIVIDADES GUBERNAMENTALES	0.00	2,107,595.63	2,107,595.63	2,107,595.63	0.00
GASTO CORRIENTE	0.00	2,107,595.63	2,107,595.63	2,107,595.63	0.00
DIFUSION DE MENSAJES SOBRE PROGRAMAS Y ACTIVIDADES GUBERNAMENTALES	0.00	2,107,595.63	2,107,595.63	2,107,595.63	0.00
SERVICIOS DE LA INDUSTRIA FILMICA, DEL SONIDO Y DEL VIDEO	0.00	26,100.00	26,100.00	26,100.00	0.00
GASTO CORRIENTE	0.00	26,100.00	26,100.00	26,100.00	0.00
SERVICIOS DE LA INDUSTRIA FILMICA, DEL SONIDO Y DEL VIDEO	0.00	26,100.00	26,100.00	26,100.00	0.00
PASAJES TERRESTRES	0.00	7,323.39	7,323.39	6,932.39	391.00
GASTO CORRIENTE	0.00	7,323.39	7,323.39	6,932.39	391.00
PASAJES TERRESTRES NACIONALES PARA SERVIDORES PUBLICOS DE MANEJO EN EL DESEMPEÑO DE COMISIONES Y FUNCIONES OFICIALES	0.00	2,372.39	2,372.39	2,372.39	0.00
SEGURIDAD PUBLICA	0.00	4,951.00	4,951.00	4,560.00	391.00



[Handwritten signature]

H. AYUNTAMIENTO MUNICIPAL DE CHILPANCINGO, GRO.

SECRETARIA DE FINANZAS Y ADMINISTRACION

CONSOLIDADO



ESTADO ANALITICO DEL EJERCICIO DEL PRESUPUESTO DE EGRESOS
CLASIFICACION POR OBJETO DEL GASTO (CAPITULO Y CONCEPTO)

DEL 1 DE ENERO AL 30 DE JUNIO DE 2020

Concepto	Egresos				Subejercicio
	Aprobado	Ampliaciones/ (Reducciones)	Modificado	Pagado	
GASTO CORRIENTE	9,934.29	-4,514.60	5,419.69	0.00	5,419.69
AYUDAS SOCIALES A INSTITUCIONES EDUCATIVAS	9,934.29	-4,514.60	5,419.69	0.00	5,419.69
PENSIONES	0.00	2,578.26	2,578.26	2,578.26	0.00
GASTO CORRIENTE	0.00	2,578.26	2,578.26	2,578.26	0.00
PENSIONES	0.00	2,578.26	2,578.26	2,578.26	0.00
JUBILACIONES	0.00	2,002,754.64	2,002,754.64	2,002,754.64	0.00
GASTO CORRIENTE	0.00	2,002,754.64	2,002,754.64	2,002,754.64	0.00
PAGO DE PENSIONES Y JUBILACIONES CONTRACTUALES	0.00	2,002,754.64	2,002,754.64	2,002,754.64	0.00
INVERSIONES EN BIENES MUEBLES E INMUEBLES Y ESTANTERIA	0.00	2,002,754.64	2,002,754.64	2,002,754.64	0.00
EQUIPO DE COMPUTO Y TECNOLOGIAS DE LA INFORMACION	5,030,000.00	193,900.00	5,223,900.00	4,023,900.00	1,200,000.00
INGRESOS PROPIOS	0.00	0.00	0.00	0.00	0.00
EJERCICIO 2020	0.00	0.00	0.00	0.00	0.00
OTROS MOBILIARIOS Y EQUIPO DE ADMINISTRACION	0.00	0.00	0.00	0.00	0.00
GASTO CORRIENTE	0.00	0.00	0.00	0.00	0.00
EJERCICIO 2020	0.00	0.00	0.00	0.00	0.00
VEHICULOS Y EQUIPO TERRESTRE	0.00	0.00	0.00	0.00	0.00
FORTASEG	1,400,000.00	193,900.00	1,593,900.00	1,593,900.00	0.00
EJERCICIO FISCAL 2020	1,400,000.00	0.00	1,400,000.00	1,400,000.00	0.00
INGRESOS PROPIOS	1,400,000.00	0.00	1,400,000.00	1,400,000.00	0.00
EJERCICIO 2020	0.00	193,900.00	193,900.00	193,900.00	0.00
EQUIPO DE DEFENSA Y SEGURIDAD	2,430,000.00	0.00	2,430,000.00	2,430,000.00	0.00
FORTASEG	2,430,000.00	0.00	2,430,000.00	2,430,000.00	0.00
EJERCICIO 2020	1,200,000.00	0.00	1,200,000.00	1,200,000.00	0.00
EQUIPO DE COMUNICACION Y TELECOMUNICACION	1,200,000.00	0.00	1,200,000.00	1,200,000.00	0.00
FORTASEG	1,200,000.00	0.00	1,200,000.00	1,200,000.00	0.00
EJERCICIO 2020	1,200,000.00	0.00	1,200,000.00	1,200,000.00	0.00
INVERSION PUBLICA	214,262,268.91	12,370,648.04	226,632,917.95	33,995,887.77	192,637,030.18
EDIFICACION HABITACIONAL	2,142,873.58	0.00	2,142,873.58	0.00	2,142,873.58
OBRA PUBLICA	2,142,873.58	0.00	2,142,873.58	0.00	2,142,873.58
FONDO PARA LA INFRAESTRUCTURA SOCIAL MUNICIPAL	25,274,316.18	3,387,656.01	28,661,972.19	5,890,837.54	22,771,134.65
EDIFICACION NO HABITACIONAL	25,274,316.18	3,387,656.01	28,661,972.19	5,890,837.54	22,771,134.65
OBRA PUBLICA	25,274,316.18	3,387,656.01	28,661,972.19	5,890,837.54	22,771,134.65
FONDO DE APORTACION PARA LA INFRAESTRUCTURA SOCIAL MUNICIPAL	79,737,370.83	-1,527,287.50	78,210,083.33	2,782,437.22	75,427,646.11
CONSTRUCCION DE OBRAS PARA EL ABASTECIMIENTO DE AGUA	79,737,370.83	-1,527,287.50	78,210,083.33	2,782,437.22	75,427,646.11
OBRA PUBLICA	107,107,708.32	10,510,280.53	117,617,988.85	25,322,613.01	92,295,375.84
CONSTRUCCION DE OBRAS PARA LA INFRAESTRUCTURA SOCIAL MUNICIPAL	96,252,488.32	13,511,778.53	109,764,266.85	25,322,613.01	84,441,653.84
OBRA PUBLICA	96,252,488.32	13,511,778.53	109,764,266.85	25,322,613.01	84,441,653.84
AGUA Y SANEAMIENTO	10,855,220.00	-3,001,488.00	7,853,732.00	0.00	7,853,732.00
DIVISION DE TERRENOS Y CONSTRUCCION DE OBRAS DE URBANIZACION	10,855,220.00	-3,001,488.00	7,853,732.00	0.00	7,853,732.00
OBRA PUBLICA	40,000,000.00	0.00	40,000,000.00	0.00	40,000,000.00
FONDO DE APORTACION PARA LA INFRAESTRUCTURA SOCIAL MUNICIPAL	40,000,000.00	0.00	40,000,000.00	0.00	40,000,000.00
CONVENIOS	40,000,000.00	0.00	40,000,000.00	0.00	40,000,000.00
DIVISION DE TERRENOS Y CONSTRUCCION DE OBRAS DE URBANIZACION	40,000,000.00	0.00	40,000,000.00	0.00	40,000,000.00
OBRA PUBLICA	40,000,000.00	0.00	40,000,000.00	0.00	40,000,000.00
FONDO DE APORTACION PARA LA INFRAESTRUCTURA SOCIAL MUNICIPAL	40,000,000.00	0.00	40,000,000.00	0.00	40,000,000.00
CONVENIOS	40,000,000.00	0.00	40,000,000.00	0.00	40,000,000.00
DIVISION DE TERRENOS Y CONSTRUCCION DE OBRAS DE URBANIZACION	40,000,000.00	0.00	40,000,000.00	0.00	40,000,000.00
OBRA PUBLICA	40,000,000.00	0.00	40,000,000.00	0.00	40,000,000.00
FONDO DE APORTACION PARA LA INFRAESTRUCTURA SOCIAL MUNICIPAL	40,000,000.00	0.00	40,000,000.00	0.00	40,000,000.00
CONVENIOS	40,000,000.00	0.00	40,000,000.00	0.00	40,000,000.00
DIVISION DE TERRENOS Y CONSTRUCCION DE OBRAS DE URBANIZACION	40,000,000.00	0.00	40,000,000.00	0.00	40,000,000.00
OBRA PUBLICA	40,000,000.00	0.00	40,000,000.00	0.00	40,000,000.00
FONDO DE APORTACION PARA LA INFRAESTRUCTURA SOCIAL MUNICIPAL	40,000,000.00	0.00	40,000,000.00	0.00	40,000,000.00
CONVENIOS	40,000,000.00	0.00	40,000,000.00	0.00	40,000,000.00
DIVISION DE TERRENOS Y CONSTRUCCION DE OBRAS DE URBANIZACION	40,000,000.00	0.00	40,000,000.00	0.00	40,000,000.00
OBRA PUBLICA	40,000,000.00	0.00	40,000,000.00	0.00	40,000,000.00
FONDO DE APORTACION PARA LA INFRAESTRUCTURA SOCIAL MUNICIPAL	40,000,000.00	0.00	40,000,000.00	0.00	40,000,000.00
CONVENIOS	40,000,000.00	0.00	40,000,000.00	0.00	40,000,000.00
DIVISION DE TERRENOS Y CONSTRUCCION DE OBRAS DE URBANIZACION	40,000,000.00	0.00	40,000,000.00	0.00	40,000,000.00
OBRA PUBLICA	40,000,000.00	0.00	40,000,000.00	0.00	40,000,000.00
FONDO DE APORTACION PARA LA INFRAESTRUCTURA SOCIAL MUNICIPAL	40,000,000.00	0.00	40,000,000.00	0.00	40,000,000.00
CONVENIOS	40,000,000.00	0.00	40,000,000.00	0.00	40,000,000.00
DIVISION DE TERRENOS Y CONSTRUCCION DE OBRAS DE URBANIZACION	40,000,000.00	0.00	40,000,000.00	0.00	40,000,000.00
OBRA PUBLICA	40,000,000.00	0.00	40,000,000.00	0.00	40,000,000.00
FONDO DE APORTACION PARA LA INFRAESTRUCTURA SOCIAL MUNICIPAL	40,000,000.00	0.00	40,000,000.00	0.00	40,000,000.00
CONVENIOS	40,000,000.00	0.00	40,000,000.00	0.00	40,000,000.00
DIVISION DE TERRENOS Y CONSTRUCCION DE OBRAS DE URBANIZACION	40,000,000.00	0.00	40,000,000.00	0.00	40,000,000.00
OBRA PUBLICA	40,000,000.00	0.00	40,000,000.00	0.00	40,000,000.00
FONDO DE APORTACION PARA LA INFRAESTRUCTURA SOCIAL MUNICIPAL	40,000,000.00	0.00	40,000,000.00	0.00	40,000,000.00
CONVENIOS	40,000,000.00	0.00	40,000,000.00	0.00	40,000,000.00
DIVISION DE TERRENOS Y CONSTRUCCION DE OBRAS DE URBANIZACION	40,000,000.00	0.00	40,000,000.00	0.00	40,000,000.00
OBRA PUBLICA	40,000,000.00	0.00	40,000,000.00	0.00	40,000,000.00
FONDO DE APORTACION PARA LA INFRAESTRUCTURA SOCIAL MUNICIPAL	40,000,000.00	0.00	40,000,000.00	0.00	40,000,000.00
CONVENIOS	40,000,000.00	0.00	40,000,000.00	0.00	40,000,000.00
DIVISION DE TERRENOS Y CONSTRUCCION DE OBRAS DE URBANIZACION	40,000,000.00	0.00	40,000,000.00	0.00	40,000,000.00
OBRA PUBLICA	40,000,000.00	0.00	40,000,000.00	0.00	40,000,000.00
FONDO DE APORTACION PARA LA INFRAESTRUCTURA SOCIAL MUNICIPAL	40,000,000.00	0.00	40,000,000.00	0.00	40,000,000.00
CONVENIOS	40,000,000.00	0.00	40,000,000.00	0.00	40,000,000.00
DIVISION DE TERRENOS Y CONSTRUCCION DE OBRAS DE URBANIZACION	40,000,000.00	0.00	40,000,000.00	0.00	40,000,000.00
OBRA PUBLICA	40,000,000.00	0.00	40,000,000.00	0.00	40,000,000.00
FONDO DE APORTACION PARA LA INFRAESTRUCTURA SOCIAL MUNICIPAL	40,000,000.00	0.00	40,000,000.00	0.00	40,000,000.00
CONVENIOS	40,000,000.00	0.00	40,000,000.00	0.00	40,000,000.00
DIVISION DE TERRENOS Y CONSTRUCCION DE OBRAS DE URBANIZACION	40,000,000.00	0.00	40,000,000.00	0.00	40,000,000.00
OBRA PUBLICA	40,000,000.00	0.00	40,000,000.00	0.00	40,000,000.00
FONDO DE APORTACION PARA LA INFRAESTRUCTURA SOCIAL MUNICIPAL	40,000,000.00	0.00	40,000,000.00	0.00	40,000,000.00
CONVENIOS	40,000,000.00	0.00	40,000,000.00	0.00	40,000,000.00
DIVISION DE TERRENOS Y CONSTRUCCION DE OBRAS DE URBANIZACION	40,000,000.00	0.00	40,000,000.00	0.00	40,000,000.00
OBRA PUBLICA	40,000,000.00	0.00	40,000,000.00	0.00	40,000,000.00
FONDO DE APORTACION PARA LA INFRAESTRUCTURA SOCIAL MUNICIPAL	40,000,000.00	0.00	40,000,000.00	0.00	40,000,000.00
CONVENIOS	40,000,000.00	0.00	40,000,000.00	0.00	40,000,000.00
DIVISION DE TERRENOS Y CONSTRUCCION DE OBRAS DE URBANIZACION	40,000,000.00	0.00	40,000,000.00	0.00	40,000,000.00
OBRA PUBLICA	40,000,000.00	0.00	40,000,000.00	0.00	40,000,000.00
FONDO DE APORTACION PARA LA INFRAESTRUCTURA SOCIAL MUNICIPAL	40,000,000.00	0.00	40,000,000.00	0.00	40,000,000.00
CONVENIOS	40,000,000.00	0.00	40,000,000.00	0.00	40,000,000.00
DIVISION DE TERRENOS Y CONSTRUCCION DE OBRAS DE URBANIZACION	40,000,000.00	0.00	40,000,000.00	0.00	40,000,000.00
OBRA PUBLICA	40,000,000.00	0.00	40,000,000.00	0.00	40,000,000.00
FONDO DE APORTACION PARA LA INFRAESTRUCTURA SOCIAL MUNICIPAL	40,000,000.00	0.00	40,000,000.00	0.00	40,000,000.00
CONVENIOS	40,000,000.00	0.00	40,000,000.00	0.00	40,000,000.00
DIVISION DE TERRENOS Y CONSTRUCCION DE OBRAS DE URBANIZACION	40,000,000.00	0.00	40,000,000.00	0.00	40,000,000.00
OBRA PUBLICA	40,000,000.00	0.00	40,000,000.00	0.00	40,000,000.00
FONDO DE APORTACION PARA LA INFRAESTRUCTURA SOCIAL MUNICIPAL	40,000,000.00	0.00	40,000,000.00	0.00	40,000,000.00
CONVENIOS	40,000,000.00	0.00	40,000,000.00	0.00	40,000,000.00
DIVISION DE TERRENOS Y CONSTRUCCION DE OBRAS DE URBANIZACION	40,000,000.00	0.00	40,000,000.00	0.00	40,000,000.00
OBRA PUBLICA	40,000,000.00	0.00	40,000,000.00	0.00	40,000,000.00
FONDO DE APORTACION PARA LA INFRAESTRUCTURA SOCIAL MUNICIPAL	40,000,000.00	0.00	40,000,000.00	0.00	40,000,000.00
CONVENIOS	40,000,000.00	0.00	40,000,000.00	0.00	40,000,000.00
DIVISION DE TERRENOS Y CONSTRUCCION DE OBRAS DE URBANIZACION	40,000,000.00	0.00	40,000,000.00	0.00	40,000,000.00
OBRA PUBLICA	40,000,000.00	0.00	40,000,000.00	0.00	40,000,000.00
FONDO DE APORTACION PARA LA INFRAESTRUCTURA SOCIAL MUNICIPAL	40,000,000.00	0.00	40,000,000.00	0.00	40,000,000.00
CONVENIOS	40,000,000.00	0.00	40,000,000.00	0.00	40,000,000.00
DIVISION DE TERRENOS Y CONSTRUCCION DE OBRAS DE URBANIZACION	40,000,000.00	0.00	40,000,000.00	0.00	40,000,000.00
OBRA PUBLICA	40,000,000.00	0.00	40,000,000.00	0.00	40,000,000.00
FONDO DE APORTACION PARA LA INFRAESTRUCTURA SOCIAL MUNICIPAL	40,000,000.00	0.00	40,000,000.00	0.00	40,000,000.00
CONVENIOS	40,000,000.00	0.00	40,000,000.00	0.00	40,000,000.00
DIVISION DE TERRENOS Y CONSTRUCCION DE OBRAS DE URBANIZACION	40,000,000.00	0.00	40,000,000.00	0.00	40,000,000.00
OBRA PUBLICA	40,000,000.00	0.00	40,000,000.00	0.00	40,000,000.00
FONDO DE APORTACION PARA LA INFRAESTRUCTURA SOCIAL MUNICIPAL	40,000,000.00	0.00	40,000,000.00	0.00	40,000,000.00
CONVENIOS	40,000,000.00	0.00	40,000,000.00	0.00	40,000,000.00
DIVISION DE TERRENOS Y CONSTRUCCION DE OBRAS DE URBANIZACION	40,000,000.00	0.00	40,000,000.00	0.00	40,000,000.00
OBRA PUBLICA	40,0				

H. AYUNTAMIENTO MUNICIPAL DE CHILPANCINGO, GRO.

SECRETARIA DE FINANZAS Y ADMINISTRACION

CONSOLIDADO



ESTADO ANALÍTICO DEL EJERCICIO DEL PRESUPUESTO DE EGRESOS
CLASIFICACIÓN POR OBJETO DEL GASTO (CAPÍTULO Y CONCEPTO)

DEL 1 DE ENERO AL 30 DE JUNIO DE 2020

Concepto	Egresos				Subejercicio
	Aprobado	Ampliaciones (reducciones)	Modificado	Devengado	
Total del Gasto	885,124,125.89	61,043,997.01	946,168,122.90	349,835,776.04	348,569,825.64
					596,332,346.86

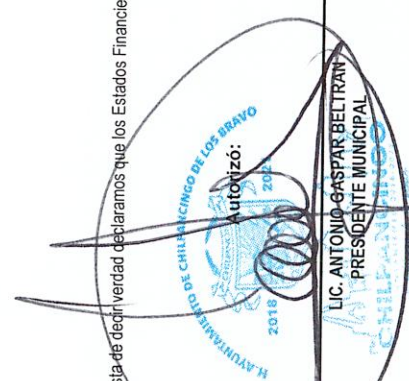
"Bajo protesta de decir verdad declaramos que los Estados Financieros y sus notas, son razonablemente correctos y son responsabilidad del emisor".

Elaboró:



M.A. WILFREDO VALENTE PASTOR
SECRETARIO DE FINANZAS Y ADMINISTRACION

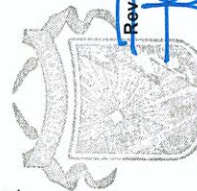
AutORIZÓ:



LIC. ANTONIO GASPAREL BELTRÁN
PRESIDENTE MUNICIPAL



MICHAEL VÁZQUEZ CASTORENA TENORIO
CHILPANCIQUERO SINDICA PROCURADOR



Revisó:

Mtro. FRANCISCO JAVIER RIOS MARTINEZ
CONTADOR INTERNO MUNICIPAL