



H AYUNTAMIENTO MUNICIPAL CONSTITUCIONAL
DE CHILPANCINGO DE LOS BRAVO, GUERRERO
2018-2021

CUENTA PÚBLICA DEL EJERCICIO 2019

4.3 INFORMACIÓN PRESUPUESTAL

EGRESOS

4.3.6. Estado Analítico del Ejercicio del Presupuesto de Egresos, Formato IP-6.



**EL GOBIERNO DE LA GENTE
CUMPLE, TRABAJA Y AVANZA**



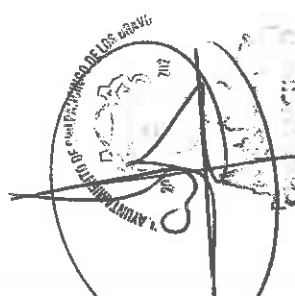
H. AYUNTAMIENTO MUNICIPAL DE CHILPANCINGO, GRO.
SECRETARIA DE FINANZAS Y ADMINISTRACION
CONSOLIDADO



ESTADO ANALITICO DEL EJERCICIO DEL PRESUPUESTO DE EGRESOS
CLASIFICACION POR OBJETO DEL GASTO (CAPITULO Y CONCEPTO)

DEL 1 DE ENERO AL 31 DE DICIEMBRE DE 2019

Concepto	Egresos				Subejercicio
	Aprobado	Ampliaciones/Reducciones	Modificado	Devengado	
SERVICIOS PERSONALES	483,867,384.13	-19,898,458.63	472,959,924.50	543,211,196.87	-70,259,272.37
REMUNERACIONES AL PERSONAL DE CARACTER PERMANENTE.	0.00	0.00	0.00	0.00	0.00
SUELDOS BASE AL PERSONAL PERMANENTE	196,838,755.81	40,094,103.83	236,932,859.64	201,371,073.39	29,562,787.25
GASTO CORRIENTE	152,235,599.01	40,897,548.97	193,133,148.98	163,590,399.73	29,542,761.25
SUELDOS BASE	152,235,599.01	40,897,548.97	193,133,148.98	163,590,399.73	29,542,761.25
SEGURIDAD PUBLICA	38,604,156.00	-813,441.34	37,790,714.66	37,790,714.66	0.00
SUELDOS BASE	38,604,156.00	-813,441.34	37,790,714.66	37,790,714.66	0.00
HONORARIOS ASIMILABLES A SALARIOS	0.00	0.00	0.00	0.00	0.00
SUELDOS BASE AL PERSONAL EVENTUAL	10,834,000.83	-8,321,006.12	2,512,994.51	2,612,994.51	0.00
GASTO CORRIENTE	3,614,000.83	-1,004,006.12	2,609,994.51	2,609,994.51	0.00
SUELDOS BASE AL PERSONAL EVENTUAL	3,614,000.83	-1,004,006.12	2,609,994.51	2,609,994.51	0.00
SEGURIDAD PUBLICA	7,220,000.00	-7,317,000.00	3,000.00	3,000.00	0.00
SUELDOS BASE AL PERSONAL EVENTUAL	7,320,000.00	-7,317,000.00	3,000.00	3,000.00	0.00
RETRIBUCIONES POR SERVICIOS DE CAPACITACION SOCIAL	0.00	0.00	0.00	0.00	0.00
PRIMAS POR AÑOS DE SERVICIOS EFECTIVOS PRESTADOS	2,776,462.08	-270,247.40	2,506,214.68	2,855,067.20	-348,852.52
GASTO CORRIENTE	2,584,128.92	-271,928.08	2,312,200.84	2,661,054.36	-348,852.52
PRIMA QUINCENAL POR AÑOS DE SERVICIOS EFECTIVOS PRESTADOS	2,584,128.92	-271,928.08	2,312,200.84	2,661,054.36	-348,852.52
SEGURIDAD PUBLICA	192,332.16	1,890.88	194,223.04	194,012.84	0.00
PRIMA QUINCENAL POR AÑOS DE SERVICIOS EFECTIVOS PRESTADOS	34,744,095.28	-17,679,281.05	17,064,814.23	56,406,905.20	-39,341,791.00
GASTO CORRIENTE	27,090,482.83	-19,543,826.12	7,546,656.71	46,798,717.73	-39,341,791.00
PRIMA DE VACACIONES Y DOMINICAL	1,535,397.36	-1,081,584.62	453,812.74	8,427,281.77	-7,973,469.03
SEGURIDAD PUBLICA	25,465,085.49	-16,461,361.50	7,003,723.99	38,371,455.96	-31,388,361.97
AGUINALDO Y GRATIFICACION DE FIN DE AÑO	7,748,642.40	1,864,245.87	9,612,888.27	9,607,887.47	0.00
SEGURIDAD PUBLICA	904,689.57	73,021.65	977,711.22	977,711.22	0.00
PRIMA DE VACACIONES Y DOMINICAL	6,838,952.83	1,791,223.42	8,630,176.25	8,630,176.25	0.00
AGUINALDO Y GRATIFICACION DE FIN DE AÑO	711,391.25	-413,375.70	298,015.55	298,015.55	0.00
HORAS EXTRAORDINARIAS	711,391.25	-413,375.70	298,015.55	298,015.55	0.00
REMUNERACIONES POR HORAS EXTRAORDINARIAS	711,391.25	-413,375.70	298,015.55	298,015.55	0.00
COMPENSACIONES	177,887,928.12	-26,790,915.48	148,777,012.64	180,213,332.48	-31,436,321.84
GASTO CORRIENTE	146,208,392.52	-38,191,227.83	118,017,164.69	147,567,486.73	-31,550,321.84
COMPENSACION ADICIONAL FLD	2,546,909.04	-145,933.42	2,400,975.62	2,843,403.63	-241,668.01
COMPENSACION MENSUAL	16,365,924.00	87,891,158.98	104,226,882.98	125,830,965.07	-38,249,886.09
COMPENSACIONES POR SERVICIOS EVENTUALES	126,226,428.95	-114,104,833.09	12,121,595.86	54,100.00	11,580,835.86
SEGURIDAD PUBLICA	1,057,130.53	12,043,425.90	13,100,556.43	16,552,118.03	-4,451,561.60
COMPENSACION	31,291,533.80	1,470,212.15	32,761,745.95	32,645,845.75	56,000.00
COMPENSACION ADICIONAL FLD	241,228.32	275,214.75	516,443.07	516,443.07	0.00
COMPENSACION MENSUAL	0.00	28,345,922.88	28,345,922.88	28,289,802.68	56,000.00
COMPENSACIONES POR SERVICIOS EVENTUALES	31,050,305.28	-27,272,336.28	3,778,000.00	3,778,000.00	0.00
COMPENSACIONES POR SERVICIOS EVENTUALES	0.00	61,800.00	61,800.00	61,800.00	0.00
PARTICIPACIONES POR VIGILANCIA EN EL CUMPLIMIENTO DE LAS LEYES Y COSTODIA DE VALORES	0.00	248,214.00	248,214.00	248,214.00	0.00
PARTICIPACIONES EN MULTAS ADMINISTRATIVAS	0.00	248,214.00	248,214.00	248,214.00	0.00
FONDO GENERAL DE PARTICIPACIONES	0.00	248,214.00	248,214.00	248,214.00	0.00
SEGURIDAD PUBLICA	32,276,428.11	-7,214,893.87	25,061,534.24	43,038,327.09	-17,976,892.85
COMPENSACIONES POR SERVICIOS EFECTIVOS PRESTADOS	26,133,073.39	-8,149,737.28	17,983,336.11	34,958,208.63	-17,976,892.85



2018

SECRETARIA DE FINANZAS Y ADMINISTRACION

CHILPANCINGO

2019

SECRETARIA DE FINANZAS Y ADMINISTRACION

CHILPANCINGO

2020

SECRETARIA DE FINANZAS Y ADMINISTRACION

CHILPANCINGO

2021

SECRETARIA DE FINANZAS Y ADMINISTRACION

CHILPANCINGO

2022

SECRETARIA DE FINANZAS Y ADMINISTRACION

CHILPANCINGO

2023

SECRETARIA DE FINANZAS Y ADMINISTRACION

CHILPANCINGO

2024

SECRETARIA DE FINANZAS Y ADMINISTRACION

CHILPANCINGO

2025

SECRETARIA DE FINANZAS Y ADMINISTRACION

CHILPANCINGO

2026

SECRETARIA DE FINANZAS Y ADMINISTRACION

CHILPANCINGO

2027

SECRETARIA DE FINANZAS Y ADMINISTRACION

CHILPANCINGO

2028

SECRETARIA DE FINANZAS Y ADMINISTRACION

CHILPANCINGO

2029

SECRETARIA DE FINANZAS Y ADMINISTRACION

CHILPANCINGO

2030

SECRETARIA DE FINANZAS Y ADMINISTRACION

CHILPANCINGO

2031

SECRETARIA DE FINANZAS Y ADMINISTRACION

CHILPANCINGO

2032

SECRETARIA DE FINANZAS Y ADMINISTRACION

CHILPANCINGO

2033

SECRETARIA DE FINANZAS Y ADMINISTRACION

CHILPANCINGO

2034

SECRETARIA DE FINANZAS Y ADMINISTRACION

CHILPANCINGO

2035

SECRETARIA DE FINANZAS Y ADMINISTRACION

CHILPANCINGO

2036

SECRETARIA DE FINANZAS Y ADMINISTRACION

CHILPANCINGO

2037

SECRETARIA DE FINANZAS Y ADMINISTRACION

CHILPANCINGO

2038

SECRETARIA DE FINANZAS Y ADMINISTRACION

CHILPANCINGO

2039

SECRETARIA DE FINANZAS Y ADMINISTRACION

CHILPANCINGO

2040

SECRETARIA DE FINANZAS Y ADMINISTRACION

CHILPANCINGO

2041

SECRETARIA DE FINANZAS Y ADMINISTRACION

CHILPANCINGO

2042

SECRETARIA DE FINANZAS Y ADMINISTRACION

CHILPANCINGO

2043

SECRETARIA DE FINANZAS Y ADMINISTRACION

CHILPANCINGO

2044

SECRETARIA DE FINANZAS Y ADMINISTRACION

CHILPANCINGO

2045

SECRETARIA DE FINANZAS Y ADMINISTRACION

CHILPANCINGO

2046

SECRETARIA DE FINANZAS Y ADMINISTRACION

CHILPANCINGO

2047

SECRETARIA DE FINANZAS Y ADMINISTRACION

CHILPANCINGO

2048

SECRETARIA DE FINANZAS Y ADMINISTRACION

CHILPANCINGO

2049

SECRETARIA DE FINANZAS Y ADMINISTRACION

CHILPANCINGO

2050

SECRETARIA DE FINANZAS Y ADMINISTRACION

CHILPANCINGO




H. AYUNTAMIENTO MUNICIPAL DE CHILPANCINGO, GRO.
SECRETARIA DE FINANZAS Y ADMINISTRACION
CONSOLIDADO

ESTADO ANALITICO DEL EJERCICIO DEL PRESUPUESTO DE EGRESOS
CLASIFICACION POR OBJETO DEL GASTO (CAPITULO Y CONCEPTO)

DEL 1 DE ENERO AL 31 DE DICIEMBRE DE 2019

Concepto	Egresos				Subtotal
	Aprobado	Ampliaciones/ (Reducciones)	Modificado	Devengado	
APORTACIONES AL ISSSPE	26,131,013.30	-21,432,570.91	4,678,442.39	9,742,532.81	-5,064,050.42
SEGURIDAD PUBLICA	0.00	12,302,773.63	12,302,773.63	25,215,675.52	-12,912,802.19
APORTACIONES AL ISSSTE	6,146,414.61	1,954,983.61	8,098,318.42	8,098,318.42	0.00
APORTACIONES A FONDOS DE VIVIENDA	2,466,481.31	508,188.36	2,974,669.67	2,974,669.67	0.00
APORTACIONES AL SISTEMA PARA EL RETIRO	3,678,933.50	1,426,715.25	5,105,648.75	5,105,648.75	0.00
APORTACIONES PARA SEGUROS	0.00	0.00	0.00	0.00	0.00
GASTO CORRIENTE	0.00	0.00	0.00	0.00	0.00
CUOTAS PARA SEGURO DE VIDA DEL PERSONAL	0.00	0.00	0.00	0.00	0.00
SEGURIDAD PUBLICA	0.00	1,032,165.46	1,032,165.46	1,032,165.46	0.00
SEGUROS DE VIDA	0.00	26,200.00	26,200.00	26,200.00	0.00
INDENIZACIONES	0.00	1,005,965.46	1,005,965.46	1,005,965.46	0.00
GASTO CORRIENTE	3,326,167.59	667,285.80	4,013,453.79	4,013,453.79	0.00
PAGO DE LIQUIDACIONES	0.00	500,445.30	500,445.30	500,445.30	0.00
SEGURIDAD PUBLICA	3,926,167.59	166,840.50	4,113,008.49	4,113,008.49	0.00
PRESTACIONES CONTRACTUALES	3,826,167.59	186,840.50	4,113,008.49	4,113,008.49	0.00
GASTO CORRIENTE	28,226,228.69	-3,847,048.40	24,383,180.48	27,567,899.58	-3,178,719.09
PRESTACIONES ESTABLECIDAS EN LAS CONDICIONES GENERALES DEL TRABAJO O CONTRATOS COLECTIVOS DE TRABAJO	16,478,353.36	-502,837.30	9,577,355.05	13,156,075.15	-3,178,719.09
AYUDAS PARA DESPENSA AL PERSONAL	5,146,207.20	-3,342,340.24	1,803,866.96	2,892,310.55	-2,892,310.55
INGRESO POR SERVICIO	0.00	811,592.75	811,592.75	1,063,410.50	1,063,410.50
AYUDA PARA TRANSPORTE	0.00	4,333,251.45	4,333,251.45	5,185,316.71	-551,897.75
VIDA CARA	0.00	1,366,570.80	1,366,570.80	1,820,227.39	-453,656.49
RECOMPENSA A TRABAJADORES	0.00	1,942,104.00	1,942,104.00	2,193,810.00	-551,705.00
SEGURIDAD PUBLICA	5,333,185.16	-5,333,185.16	0.00	0.00	0.00
INGRESO PARA TRANSPORTE	17,556,855.53	-3,245,011.10	14,411,824.43	14,411,824.43	0.00
AYUDAS PARA DESPENSA AL PERSONAL	65,304.00	-1,401.75	81,902.25	81,902.25	0.00
INGRESO POR SERVICIO	142,646.40	-2,286.03	140,360.37	140,360.37	0.00
VIDA CARA	172,224.00	-2,888.00	169,336.00	169,336.00	0.00
RECOMPENSA A TRABAJADORES	13,223,468.55	-13,223,468.55	0.00	0.00	0.00
ESTUDIOS PERSONAL	4,135,172.57	-4,135,172.57	0.00	0.00	0.00
APROVECHA LA CAPACITACION DE LOS SERVIDORES PUBLICOS	0.00	0.00	0.00	0.00	0.00
OTRAS PRESTACIONES SOCIALES Y ECONOMICAS	1,944,928.60	12,691,324.59	14,546,753.35	19,821,135.92	-5,274,382.56
GASTO CORRIENTE	1,892,282.40	8,791,630.28	10,683,940.68	15,868,323.24	-5,274,382.56
OTRAS PRESTACIONES	0.00	-1,660,040.08	-1,660,040.08	-1,660,040.08	0.00
BONO PARA MEJORA LABORALES (APORTACION AL PROG FORTASEG)	0.00	900,569.70	900,569.70	1,795,081.50	-894,511.80
PREMIOS SOCIAL	0.00	3,944,896.00	3,944,896.00	3,944,896.00	0.00
BONO DE VIA DE LAS MADRES	0.00	132,790.86	132,790.86	132,790.86	0.00
GASTOS FUNERARIOS	0.00	0.00	0.00	0.00	0.00
BONO DE DIA DEL PADRE	0.00	0.00	0.00	0.00	0.00
BONOS EDUCATIVO	0.00	0.00	0.00	0.00	0.00
BONO DEL DIA DEL SERVIDOR PUBLICO	0.00	262,000.00	262,000.00	262,000.00	-472,500.00
BONO DEL DIA DE PROTECCION CIVIL	0.00	7,500.00	7,500.00	7,500.00	-5,046,000.00
SEGURIDAD PUBLICA	142,646.40	3,910,165.28	3,952,811.68	3,952,811.68	0.00



AYUNTAMIENTO MUNICIPAL DE CHILPANCINGO DE LOS BRAVOS, GRO.
2019

SECRETARIA DE FINANZAS Y ADMINISTRACION

miércoles 25 marzo 2020 16:40 PM

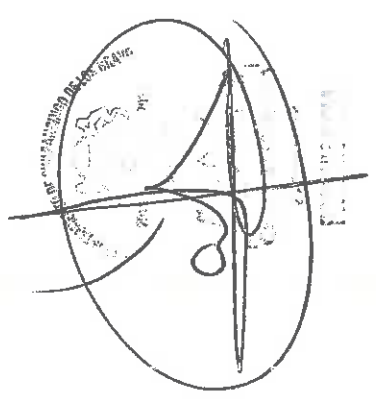


H. AYUNTAMIENTO MUNICIPAL DE CHILPANCINGO, GRO.
SECRETARIA DE FINANZAS Y ADMINISTRACION
CONSOLIDADO

ESTADO ANALITICO DEL EJERCICIO DEL PRESUPUESTO DE EGRESOS
CLASIFICACION POR OBJETO DEL GASTO (CAPITULO Y CONCEPTO)

DEL 1 DE ENERO AL 31 DE DICIEMBRE DE 2019

Concepto	Egresos				Subejercicio
	Aprobado	Ampliaciones/ (Reducciones)	Modificado	Devengado	
OTRAS PRESTACIONES	142,848.40	28,300.81	172,007.31	172,007.31	172,007.31
GASTOS FUNERARIOS	0.00	22,988.19	22,988.19	22,988.19	22,988.19
PREVISION SOCIAL	0.00	140,246.10	140,246.10	140,246.10	140,246.10
BONO DE DIA DE LAS MADRES	0.00	821,192.00	821,192.00	821,192.00	821,192.00
BONO DE DIA DEL PADRE	0.00	229,500.00	229,500.00	229,500.00	229,500.00
BONO DEL DIA DEL BOMBERO	0.00	300,000.00	300,000.00	300,000.00	300,000.00
BONO PARA MEJORAS LABORALES	0.00	220,000.00	220,000.00	220,000.00	220,000.00
BONO EDUCATIVO	0.00	581,554.08	581,554.08	581,554.08	581,554.08
BONO DEL DIA DEL SERVIDOR PUBLICO	0.00	397,000.00	397,000.00	397,000.00	397,000.00
BONO DEL DIA DE PROTECCION CIVIL	0.00	300,825.00	300,825.00	300,825.00	300,825.00
BONO DEL DIA DE AGENTE DE TRANSITO	0.00	767,500.00	767,500.00	767,500.00	767,500.00
ESTIMULOS	0.00	597,712.74	597,712.74	597,712.74	597,712.74
GASTO CORRIENTE	0.00	82,750.00	82,750.00	82,750.00	82,750.00
ESTIMULOS POR PRODUCTIVIDAD Y EFICIENCIA	0.00	60,000.00	60,000.00	60,000.00	60,000.00
ESTIMULOS AL PERSONAL OPERATIVO	0.00	2,750.00	2,750.00	2,750.00	2,750.00
ESTIMULOS POR AÑOS DE SERVICIO	0.00	0.00	0.00	0.00	0.00
SEGURIDAD PUBLICA	0.00	654,962.74	654,962.74	654,962.74	654,962.74
ESTIMULOS AL PERSONAL OPERATIVO	0.00	770,162.74	770,162.74	770,162.74	770,162.74
ESTIMULOS POR AÑOS DE SERVICIO	0.00	84,800.00	84,800.00	84,800.00	84,800.00
REMUNERACIONES AL PERSONAL DE CARACTER TRANSITORIO.	0.00	0.00	0.00	0.00	0.00
REMUNERACIONES ADICIONALES Y ESPECIALES.	0.00	0.00	0.00	0.00	0.00
SEGURIDAD SOCIAL.	0.00	0.00	0.00	0.00	0.00
OTRAS PRESTACIONES SOCIALES Y ECONOMICAS.	0.00	0.00	0.00	0.00	0.00
PREVISIONES.	0.00	0.00	0.00	0.00	0.00
PAGO DE ESTIMULOS A SERVIDORES PUBLICOS.	26,902,882.41	14,428,010.04	41,331,872.45	47,433,892.76	47,433,892.76
MATERIALES DE ADMINISTRACION, EMISION DE DOCUMENTOS Y ARTICULOS ORIGINALES.	0.00	0.00	0.00	0.00	0.00
ALIMENTOS Y UTENSILIOS.	0.00	0.00	0.00	0.00	0.00
MATERIALES Y EQUIPOS MENORES DE OFICINA	2,678,090.51	3,531,333.77	6,409,444.28	7,397,360.95	7,397,360.95
GASTO CORRIENTE	2,646,090.51	3,716,284.07	6,359,374.58	7,487,290.35	7,487,290.35
MATERIALES Y UTILES DE OFICINA	235,000.00	-208,230.30	26,769.70	26,769.70	26,769.70
SEGURIDAD PUBLICA	235,000.00	-208,230.30	26,769.70	26,769.70	26,769.70
MATERIALES Y UTILES DE OFICINA	0.00	23,300.00	23,300.00	23,300.00	23,300.00
MATERIALES Y UTILES PARA EVALUACIONES DE DESEMPEÑO	0.00	0.00	0.00	0.00	0.00
MATERIAL Y EQUIPO MENOR PARA IMPRESION	0.00	12,300.00	12,300.00	12,300.00	12,300.00
MATERIALES Y UTILES DE IMPRESION Y REPRODUCCION	0.00	11,000.00	11,000.00	11,000.00	11,000.00
GASTO CORRIENTE	8,938.11	698,014.64	706,952.75	825,086.95	825,086.95
MATERIALES DE IMPRESION Y FORMAS OFICIALES	8,938.11	441,508.13	450,447.24	569,984.44	569,984.44
MATERIALES ESTADISTICO Y GEOGRAFICO	0.00	255,092.51	255,092.51	255,092.51	255,092.51
MATERIALES Y UTILES DE IMPRESION Y REPRODUCCION	0.00	255,092.51	255,092.51	255,092.51	255,092.51
MATERIALES ESTADISTICO Y GEOGRAFICO	1,247,387.98	188,807.34	1,416,295.32	1,571,788.57	1,571,788.57
GASTO CORRIENTE	1,113,387.97	-93,750.63	1,054,637.34	1,210,131.59	1,210,131.59



AYUNTAMIENTO DE CHILPANCINGO DE LOS BRAVOS, GRO.
2019
SECRETARIA DE FINANZAS Y ADMINISTRACION

AYUNTAMIENTO MUNICIPAL DE CHILPANCINGO
SECRETARIA DE FINANZAS Y ADMINISTRACION
miércoles 25 marzo 2020 4:16:40 PM
CONTRACORRENTA MUNICIPAL



H. AYUNTAMIENTO MUNICIPAL DE CHILPANCINGO, GRO.
SECRETARIA DE FINANZAS Y ADMINISTRACION

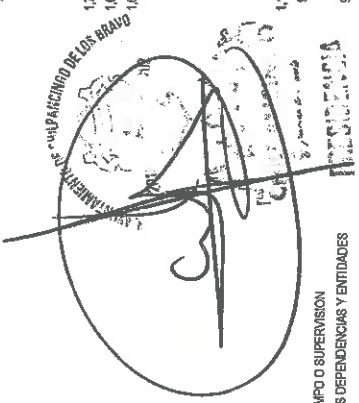
CONSOLIDADO



ESTADO ANALITICO DEL EJERCICIO DEL PRESUPUESTO DE EGRESOS
CLASIFICACION POR OBJETO DEL GASTO (CAPITULO Y CONCEPTO)

DEL 1 DE ENERO AL 31 DE DICIEMBRE DE 2019

Concepto	Egresos				Subejercicio
	Aprobado	Ampliaciones/ (Reducciones)	Modificado	Devengado	
MATERIALES UTILES PARA EL PROCESAMIENTO DE EQUIPOS INFORMATICOS	1,113,387.87	-58,750.63	1,054,637.24	1,210,181.69	1,210,181.69
FONDO PARA LA INFRAESTRUCTURA DE LOS MUNICIPIOS	0.00	0,000.00	0,000.00	0,000.00	0,000.00
MATERIAL INFORMATICO Y DE IMPRESION	0.00	0,000.00	0,000.00	0,000.00	0,000.00
SEGURIDAD PUBLICA	134,000.01	218,871.69	352,871.70	352,871.70	352,871.70
MATERIALES UTILES PARA EL PROCESAMIENTO DE EQUIPOS INFORMATICOS	134,000.01	218,871.69	352,871.70	352,871.70	352,871.70
MATERIAL IMPRESO E INFORMACION DIGITAL	0.00	7,198.00	7,198.00	10,450.00	10,450.00
GASTO CORRIENTE	0.00	7,198.00	7,198.00	10,450.00	10,450.00
MATERIAL DE APOYO INFORMATIVO	0.00	7,198.00	7,198.00	10,450.00	10,450.00
MATERIAL DE LIMPIEZA	0.00	7,198.00	7,198.00	10,450.00	10,450.00
GASTO CORRIENTE	1,716,843.95	-184,409.57	1,532,434.38	1,818,247.73	1,818,247.73
DE ASEO Y LIMPIEZA	1,642,543.95	-121,409.69	1,521,134.26	1,806,987.61	1,806,987.61
SEGURIDAD PUBLICA	1,642,543.95	-121,409.69	1,521,134.26	1,806,987.61	1,806,987.61
DE ASEO Y LIMPIEZA	74,300.00	-62,949.88	11,350.12	11,350.12	11,350.12
MATERIALES PARA EL REGISTRO E IDENTIFICACION DE BIENES Y PERSONAS	74,300.00	-62,949.88	11,350.12	11,350.12	11,350.12
GASTO CORRIENTE	36,000.01	-36,000.01	0.00	0.00	0.00
MATERIALES PARA EL REGISTRO E IDENTIFICACION DE BIENES Y PERSONAS	36,000.01	-36,000.01	0.00	0.00	0.00
EQUIPO Y MOBILIARIO MENOR (NO ACTIVO)	0.00	0.00	0.00	0.00	0.00
PRODUCTOS ALIMENTICIOS PARA PERSONAS	1,103,651.95	-526,469.15	577,182.80	616,271.79	616,271.79
GASTO CORRIENTE	999,051.94	-526,469.15	472,582.79	497,998.27	497,998.27
PRODUCTOS ALIMENTICIOS PARA EL PERSONAL QUE REALIZA LABORES DE CAMPO O SUPERVISION	0.00	173,855.50	173,855.50	173,855.50	173,855.50
PRODUCTOS ALIMENTICIOS PARA EL PERSONAL EN LAS INSTALACIONES DE LAS DEPENDENCIAS Y ENTIDADES	999,051.94	-765,827.29	233,224.65	289,882.92	289,882.92
PRODUCTOS ALIMENTICIOS PARA LA POBLACION	0.00	34,259.85	34,259.85	34,259.85	34,259.85
SEGURIDAD PUBLICA	110,600.01	31,251.79	141,851.80	118,273.52	118,273.52
PRODUCTOS ALIMENTICIOS PARA EL PERSONAL QUE REALIZA LABORES DE CAMPO O SUPERVISION	110,600.01	31,251.79	141,851.80	118,273.52	118,273.52
UTENSILIOS PARA EL SERVICIO DE ALIMENTACION	0.00	0.00	0.00	0.00	0.00
CEMENTO Y PRODUCTOS DE CONCRETO	0.00	0.00	0.00	0.00	0.00
CAL, YESO Y PRODUCTOS DE YESO	0.00	0.00	0.00	0.00	0.00
MADERA Y PRODUCTOS DE MADERA	0.00	0.00	0.00	0.00	0.00
VIDRIO Y PRODUCTOS DE VIDRIO	0.00	0.00	0.00	0.00	0.00
MATERIAL ELECTRICO Y ELECTRONICO	0.00	0.00	0.00	0.00	0.00
GASTO CORRIENTE	563,981.34	2,787,404.34	3,271,285.68	3,419,931.11	3,419,931.11
MATERIAL ELECTRICO Y ELECTRONICO	508,081.34	174,136.38	682,217.72	830,763.15	830,763.15
SEGURIDAD PUBLICA	508,081.34	174,136.38	682,217.72	830,763.15	830,763.15
MATERIAL ELECTRICO Y ELECTRONICO	55,900.00	2,533,267.96	2,589,167.96	2,589,167.96	2,589,167.96
MATERIAL ELECTRICO Y ELECTRONICO	55,900.00	2,533,267.96	2,589,167.96	2,589,167.96	2,589,167.96
ARTICULOS METALICOS PARA LA CONSTRUCCION	0.00	0.00	0.00	0.00	0.00
MATERIALES COMPLEMENTARIOS	0.00	21,228.00	21,228.00	21,228.00	21,228.00
GASTO CORRIENTE	0.00	21,228.00	21,228.00	21,228.00	21,228.00
MATERIAL COMPLEMENTARIO	0.00	21,228.00	21,228.00	21,228.00	21,228.00
OTROS MATERIALES Y ARTICULOS DE CONSTRUCCION Y REPARACION	0.00	21,228.00	21,228.00	21,228.00	21,228.00
GASTO CORRIENTE	2,332,465.68	-83,948.79	2,248,516.89	2,263,170.09	2,263,170.09
OTROS MATERIALES Y ARTICULOS DE CONSTRUCCION Y REPARACION	2,219,855.67	-132,168.79	2,087,686.88	2,100,550.08	2,100,550.08
SEGURIDAD PUBLICA	114,400.01	48,220.00	162,620.01	162,620.01	162,620.01
OTROS MATERIALES Y ARTICULOS DE CONSTRUCCION Y REPARACION	114,400.01	48,220.00	162,620.01	162,620.01	162,620.01
OTROS MATERIALES Y ARTICULOS DE CONSTRUCCION Y REPARACION	0.00	870.01	870.01	870.01	870.01
FERTILIZANTES, PESTICIDAS Y OTROS AGROQUIMICOS	0.00	870.01	870.01	870.01	870.01
GASTO CORRIENTE	0.00	870.01	870.01	870.01	870.01



miercoles 25 marzo 2020 4:16:40 PM
Ayuntamiento Municipal Constitucional Chilpancingo, Gro.
CONTRALORIA INTERNA MUNICIPAL



H. AYUNTAMIENTO MUNICIPAL DE CHILPANCINGO, GRO.
SECRETARÍA DE FINANZAS Y ADMINISTRACIÓN

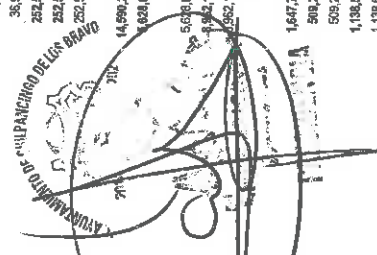
CONSOLIDADO



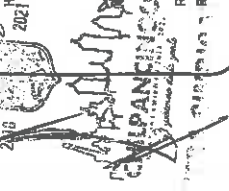
ESTADO ANALÍTICO DEL EJERCICIO DEL PRESUPUESTO DE EGRESOS
CLASIFICACIÓN POR OBJETO DEL GASTO (CAPÍTULO Y CONCEPTO)

DEL 1 DE ENERO AL 31 DE DICIEMBRE DE 2019

Concepto	Egresos				Subejercicio
	Aprobado	Ampliaciones/Reducciones	Modificado	Devengado	
FLAJERAS, ABONOS Y FERTILIZANTES	0.00	870.01	870.01	870.01	870.01
MEDICINA Y PRODUCTOS FARMACÉUTICOS	35,918.00	-31,284.73	5,654.30	6,733.10	-1,078.80
GASTO CORRIENTE	35,918.00	-31,284.73	5,654.30	6,733.10	-1,078.80
MEDICINA Y PRODUCTOS FARMACÉUTICOS	35,918.00	-31,284.73	5,654.30	6,733.10	-1,078.80
MATERIALES, ACCESORIOS Y SUMINISTROS MENORES	252,534.00	-197,125.19	55,408.81	55,408.81	0.00
GASTO CORRIENTE	252,534.00	-197,125.19	55,408.81	55,408.81	0.00
MATERIALES, ACCESORIOS Y SUMINISTROS MENORES	252,534.00	-197,125.19	55,408.81	55,408.81	0.00
MATERIALES, ACCESORIOS Y SUMINISTROS DE LABORATORIO	0.00	0.00	0.00	0.00	0.00
COMBUSTIBLES, LUBRICANTES Y ADITIVOS	14,980,248.78	5,730,444.86	20,320,694.45	24,011,030.45	-3,680,338.00
GASTO CORRIENTE	14,980,248.78	5,730,444.86	20,320,694.45	24,011,030.45	-3,680,338.00
COMBUSTIBLES, LUBRICANTES Y ADITIVOS PARA VEHÍCULOS DESTINADOS A SERVIDORES PÚBLICOS	6,828,078.50	4,791,135.32	10,419,333.92	14,109,689.92	-3,680,338.00
COMBUSTIBLES, LUBRICANTES Y ADITIVOS A VEHÍCULOS ASIGNADOS A SERVIDORES PÚBLICOS	0.00	8,900,137.16	8,900,137.16	12,009,946.11	-3,109,809.95
SEGURIDAD PÚBLICA	5,676,076.80	-4,103,881.84	1,519,195.76	2,089,723.81	-580,527.05
COMBUSTIBLES, LUBRICANTES Y ADITIVOS DESTINADOS A PROGRAMAS DE SEGURIDAD PÚBLICA	5,676,076.80	-4,103,881.84	1,519,195.76	2,089,723.81	-580,527.05
COMBUSTIBLES, LUBRICANTES Y ADITIVOS PARA VEHÍCULOS DESTINADOS A SERVIDORES PÚBLICOS	1,945,171.19	9,901,360.53	9,901,360.53	9,901,360.53	0.00
COMBUSTIBLES, LUBRICANTES Y ADITIVOS A VEHÍCULOS ASIGNADOS A SERVIDORES PÚBLICOS	0.00	-3,684,667.42	5,117,603.77	5,117,603.77	0.00
VESTUARIO Y UNIFORMES	0.00	4,783,756.76	4,783,756.76	4,783,756.76	0.00
GASTO CORRIENTE	1,647,791.14	2,076,851.00	3,718,442.14	3,718,442.14	0.00
VESTUARIO Y UNIFORMES	908,226.45	-306,808.16	202,628.29	202,628.29	0.00
SEGURIDAD PÚBLICA	508,236.45	-306,808.16	202,628.29	202,628.29	0.00
VESTUARIO Y UNIFORMES	1,138,954.69	-800,841.84	557,912.85	557,912.85	0.00
FORTALECER	1,138,954.69	-800,841.84	557,912.85	557,912.85	0.00
VESTUARIO Y UNIFORMES	0.00	-800,841.84	557,912.85	557,912.85	0.00
PRENDAS DE SEGURIDAD Y PROTECCIÓN PERSONAL	0.00	2,957,901.00	2,957,901.00	2,957,901.00	0.00
GASTO CORRIENTE	0.00	2,957,901.00	2,957,901.00	2,957,901.00	0.00
PRENDAS DE SEGURIDAD Y PROTECCIÓN PERSONAL	0.00	500,378.20	500,378.20	500,378.20	0.00
FORTALECER	0.00	173,176.20	173,176.20	173,176.20	0.00
PRENDAS DE SEGURIDAD Y PROTECCIÓN PERSONAL	0.00	173,176.20	173,176.20	173,176.20	0.00
FORTALECER	0.00	335,400.00	335,400.00	335,400.00	0.00
PRENDAS DE SEGURIDAD Y PROTECCIÓN PERSONAL	0.00	335,400.00	335,400.00	335,400.00	0.00
ARTÍCULOS DEPORTIVOS	0.00	0.00	0.00	0.00	0.00
MATERIALES DE SEGURIDAD PÚBLICA	0.00	61,500.00	61,500.00	61,500.00	0.00
FORTALECER	0.00	61,500.00	61,500.00	61,500.00	0.00
PRENDAS DE PROTECCIÓN PARA SEGURIDAD PÚBLICA	0.00	61,500.00	61,500.00	61,500.00	0.00
EQUIPO Y MOBILIARIO MENOR (NO ACTIVO)	0.00	0.00	0.00	0.00	0.00
HERRAMIENTAS MENORES	481,028.92	-398,660.59	84,368.33	175,283.13	-80,924.80
GASTO CORRIENTE	255,928.51	-225,483.33	40,435.58	131,360.38	-90,924.80
HERRAMIENTAS MENORES	265,928.91	-225,483.33	40,435.58	131,360.38	-90,924.80
SEGURIDAD PÚBLICA	215,100.01	-171,167.26	43,932.75	43,932.75	0.00
HERRAMIENTAS MENORES	215,100.01	-171,167.26	43,932.75	43,932.75	0.00
REFACCIONES Y ACCESORIOS MENORES DE EDIFICIOS	0.00	13,873.88	13,873.88	13,873.88	0.00
REFACCIONES Y ACCESORIOS MENORES DE MOBILIARIO Y EQUIPO DE ADMINISTRACIÓN	0.00	13,873.88	13,873.88	13,873.88	0.00
REFACCIONES Y ACCESORIOS MENORES DE EQUIPO DE COMPUTO Y TECNOLOGIAS DE LA INFORMACION	0.00	13,873.88	13,873.88	13,873.88	0.00
GASTO CORRIENTE	0.00	21,010.65	21,010.65	21,010.65	0.00
GASTO CORRIENTE	0.00	21,010.65	21,010.65	21,010.65	0.00



SECRETARÍA DE FINANZAS Y ADMINISTRACIÓN
CHILPANCINGO



miércoles 25 marzo 2020 10:30 PM

H. AYUNTAMIENTO MUNICIPAL DE CHILPANCINGO, GRO.

SECRETARIA DE FINANZAS Y ADMINISTRACION

CONSOLIDADO

ESTADO ANALITICO DEL EJERCICIO DEL PRESUPUESTO DE EGRESOS
CLASIFICACION POR OBJETO DEL GASTO (CAPITULO Y CONCEPTO)

DEL 1 DE ENERO AL 31 DE DICIEMBRE DE 2019



Concepto	Egresos				Pagado	Subejercicio
	Aprobado	Ampliaciones/ (Reducciones)	Modificado	Devergado		
REFACCIONES Y ACCESORIOS PARA EQUIPO DE COMPUTO	0.00	21,010.65	21,010.65	21,010.65	21,010.65	0.00
REFACCIONES Y ACCESORIOS MENORES DE EQUIPO E INSTRUMENTAL MEDICO Y DE LABORATORIO	0.00	0.00	0.00	0.00	0.00	0.00
REFACCIONES DE EQUIPO DE TRANSPORTE	0.00	298,098.47	298,098.47	356,469.67	356,469.67	-58,371.20
GASTO CORRIENTE	0.00	298,098.47	298,098.47	356,469.67	356,469.67	-58,371.20
REFACCIONES Y ACCESORIOS MENORES DE EQUIPO DE DEFENSA Y SEGURIDAD	0.00	0.00	0.00	0.00	0.00	0.00
REFACCIONES Y ACCESORIOS MENORES DE MAQUINARIA Y OTROS EQUIPOS	0.00	17,460.69	17,460.69	17,460.69	17,460.69	0.00
GASTO CORRIENTE	0.00	17,460.69	17,460.69	17,460.69	17,460.69	0.00
REFACCIONES, ACCESORIOS MENORES DE MAQUINARIA Y OTROS EQUIPOS	0.00	17,460.69	17,460.69	17,460.69	17,460.69	0.00
REFACCIONES Y ACCESORIOS MENORES DE MAQUINARIA Y OTROS EQUIPOS	0.00	28,700.42	28,700.42	51,392.42	51,392.42	-21,692.00
GASTO CORRIENTE	0.00	28,700.42	28,700.42	51,392.42	51,392.42	-21,692.00
REFACCIONES Y ACCESORIOS MENORES DE MAQUINARIA Y OTROS EQUIPOS	0.00	28,700.42	28,700.42	51,392.42	51,392.42	-21,692.00
MATERIAS PRIMAS Y MATERIALES DE PRODUCCION Y COMERCIALIZACION.	0.00	0.00	0.00	0.00	0.00	0.00
MATERIALES Y ARTICULOS DE CONSTRUCCION Y DE REPARACION.	0.00	0.00	0.00	0.00	0.00	0.00
PRODUCTOS QUIMICOS, FARMACEUTICOS Y DE LABORATORIO.	0.00	0.00	0.00	0.00	0.00	0.00
COMBUSTIBLES, LUBRICANTES Y ADITIVOS.	0.00	0.00	0.00	0.00	0.00	0.00
VESTUARIO, BLANCOS, PRENDAS DE PROTECCION Y ARTICULOS DEPORTIVOS.	0.00	0.00	0.00	0.00	0.00	0.00
MATERIALES Y SUMINISTROS PARA SEGURIDAD.	0.00	0.00	0.00	0.00	0.00	0.00
HERRAMIENTAS, REFACCIONES Y ACCESORIOS MENORES.	0.00	0.00	0.00	0.00	0.00	0.00
SERVICIOS GENERALES	66,797,318.75	48,470,155.04	107,267,471.79	107,179,377.25	107,179,377.25	90,094.54
SERVICIOS BASICOS	0.00	0.00	0.00	0.00	0.00	0.00
SERVICIOS DE ARRENDAMIENTO.	0.00	0.00	0.00	0.00	0.00	0.00
SERVICIOS PROFESIONALES, CIENTIFICOS, TECNICOS Y OTROS SERVICIOS.	0.00	0.00	0.00	0.00	0.00	0.00
ENERGIA ELECTRICA	12,797,628.46	-1,293,578.97	11,474,050.48	6,200,886.31	6,200,886.31	5,273,164.17
GASTO CORRIENTE	575,686.97	337,101.56	912,788.53	1,360,041.59	1,360,041.59	-447,253.06
SERVICIO DE ENERGIA ELECTRICA	575,686.97	337,101.56	912,788.53	1,360,041.59	1,360,041.59	-447,253.06
SEGURIDAD PUBLICA	12,161,942.48	-1,620,880.53	10,541,061.95	4,840,844.78	4,840,844.78	5,720,477.17
SERVICIO DE ENERGIA ELECTRICA	12,161,942.48	-1,620,880.53	10,541,061.95	4,840,844.78	4,840,844.78	5,720,477.17
PAGO DE DERECHO DE ALUMBRADO PUBLICO (DAP)	0.00	4,452,020.98	4,452,020.98	368,823.80	368,823.80	5,720,417.17
GAS	0.00	4,452,020.98	4,452,020.98	4,452,020.98	4,452,020.98	0.00
GASTO CORRIENTE	32,827.39	-32,827.39	0.00	0.00	0.00	0.00
AGUA	32,827.39	-32,827.39	0.00	0.00	0.00	0.00
GASTO CORRIENTE	32,827.39	-32,827.39	0.00	0.00	0.00	0.00
AGUA POTABLE	1,791,577.03	7,093,811.30	8,824,688.33	8,939,828.03	8,939,828.03	-135,009.70
SEGURIDAD PUBLICA	1,791,577.03	2,748,987.71	4,540,564.74	4,675,584.44	4,675,584.44	-135,009.70
AGUA POTABLE	1,791,577.03	2,748,987.71	4,540,564.74	4,675,584.44	4,675,584.44	-135,009.70
TELEFONIA TRADICIONAL	0.00	4,284,343.59	4,284,343.59	4,284,343.59	4,284,343.59	0.00
GASTO CORRIENTE	0.00	4,284,343.59	4,284,343.59	4,284,343.59	4,284,343.59	0.00
TELEFONOS	162,778.81	-106,162.96	56,615.85	56,592.56	56,592.56	0.00
SEGURIDAD PUBLICA	162,778.81	-106,162.96	56,615.85	56,592.56	56,592.56	0.00
TELEFONOS	162,778.81	-106,162.96	56,615.85	56,592.56	56,592.56	0.00
TELEFONIA CELULAR	0.00	32,236.32	32,236.32	32,236.32	32,236.32	0.00
GASTO CORRIENTE	0.00	32,236.32	32,236.32	32,236.32	32,236.32	0.00
TELEFONIA CELULAR	0.00	32,236.32	32,236.32	32,236.32	32,236.32	0.00
TELEFONIA CELULAR	0.00	492.11	492.11	492.11	492.11	0.00
TELEFONIA CELULAR	0.00	492.11	492.11	492.11	492.11	0.00

SECRETARIA DE FINANZAS Y ADMINISTRACION
MUNICIPIO DE CHILPANCINGO DE LOS BRAVOS

AYUNTAMIENTO DE CHILPANCINGO DE LOS BRAVOS
2019

SECRETARIA DE FINANZAS Y ADMINISTRACION
CHILPANCINGO

CONTRALORIA INTERNA MUNICIPAL
CHILPANCINGO

H. AYUNTAMIENTO MUNICIPAL DE CHILPANCINGO, GRO.
SECRETARIA DE FINANZAS Y ADMINISTRACION

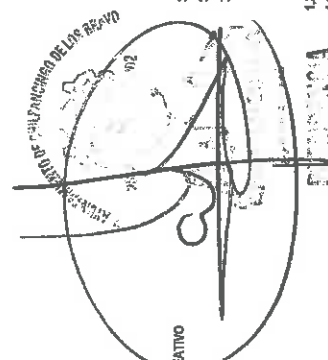
CONSOLIDADO



ESTADO ANALÍTICO DEL EJERCICIO DEL PRESUPUESTO DE EGRESOS
CLASIFICACIÓN POR OBJETO DEL GASTO (CAPÍTULO Y CONCEPTO)

DEL 1 DE ENERO AL 31 DE DICIEMBRE DE 2019

Concepto	Egresos				Subjetivo
	Aprobado	Ampliaciones/ (Reducciones)	Modificado	Devengado	
SERVICIO DE ACCESO A INTERNET REDES Y PROCESAMIENTO DE INFORMACION	0.00	69,478.79	69,478.79	69,478.79	0.00
GASTO CORRIENTE	0.00	69,478.79	69,478.79	69,478.79	0.00
SERVICIO DE ACCESO A INTERNET REDES Y PROCESAMIENTO DE INFORMACION	0.00	69,478.79	69,478.79	69,478.79	0.00
SERVICIOS POSTALES Y TELEGRAFICOS	0.00	699.60	699.60	699.60	0.00
GASTO CORRIENTE	0.00	699.60	699.60	699.60	0.00
SERVICIO POSTAL	0.00	699.60	699.60	699.60	0.00
ARRENDAMIENTO DE EDIFICIOS	0.00	699.60	699.60	699.60	0.00
GASTO CORRIENTE	0.00	699.60	699.60	699.60	0.00
ARRENDAMIENTO DE EDIFICIOS Y LOCALES	0.00	1,563,612.00	1,563,612.00	1,563,612.00	0.00
SEGURIDAD PUBLICA	0.00	293,412.00	293,412.00	293,412.00	0.00
ARRENDAMIENTO DE TERRENO (BASUREO MUNICIPAL)	0.00	293,412.00	293,412.00	293,412.00	0.00
ARRENDAMIENTO DE MOBILIARIO Y EQUIPO DE ADMINISTRACION EDUCACIONAL Y RECREATIVO	0.00	1,270,200.00	1,270,200.00	1,270,200.00	0.00
GASTO CORRIENTE	0.00	1,270,200.00	1,270,200.00	1,270,200.00	0.00
ARRENDAMIENTO DE EQUIPO Y BIENES INFORMATICOS	315,507.50	1,045,831.28	1,361,338.78	1,361,338.78	-133,817.51
ARRENDAMIENTO DE MOBILIARIO	315,507.50	839,866.27	1,154,373.77	1,154,373.77	-135,817.51
SEGURIDAD PUBLICA	0.00	34,884.00	34,884.00	34,884.00	-125,377.51
ARRENDAMIENTO DE EQUIPO Y BIENES INFORMATICOS	0.00	206,571.01	206,571.01	206,571.01	-10,440.00
ARRENDAMIENTO EQUIPO DE TRANSPORTE	1,267,593.77	206,571.01	206,571.01	206,571.01	0.00
GASTO CORRIENTE	1,267,593.77	30,573,068.27	31,840,572.04	31,840,572.04	0.00
ARRENDAMIENTO DE VEHICULOS TERRESTRES PARA SERVIDORES PUBLICOS Y LA OPERACION DE PROGRAMAS PUBLICOS	1,267,593.77	3,815,807.57	4,783,411.34	4,783,411.34	-751,032.00
OBRA PUBLICA	0.00	3,469,507.57	4,737,011.34	4,737,011.34	-719,052.00
ARRENDAMIENTO DE VEHICULOS PARA LA VERIFICACION Y EL SEGUIMIENTO DE LAS OBRAS DEL FABRM.	0.00	46,400.00	46,400.00	46,400.00	-46,400.00
SEGURIDAD PUBLICA	0.00	4,106,000.00	4,106,000.00	4,106,000.00	0.00
ARRENDAMIENTO DE VEHICULOS PARA LA EJECUCION DE PROGRAMAS DE SEGURIDAD PUBLICA	0.00	4,106,000.00	4,106,000.00	4,106,000.00	0.00
ARRENDAMIENTO DE VEHICULOS PARA TRASLADO DE RESIDUOS SOLIDOS	0.00	22,950,760.70	22,950,760.70	22,950,760.70	0.00
ARRENDAMIENTO DE MAQUINARIA PARA SANEAMIENTO DE BASURERO MUNICIPAL	0.00	1,971,734.80	1,971,734.80	1,971,734.80	0.00
ARRENDAMIENTO DE MAQUINARIA Y EQUIPO PARA SANEAMIENTO	0.00	7,041,931.80	7,041,931.80	7,041,931.80	0.00
ARRENDAMIENTO DE MAQUINARIA, OTROS EQUIPOS Y HERRAMIENTAS	0.00	12,565,031.95	12,565,031.95	12,565,031.95	0.00
GASTO CORRIENTE	0.00	1,372,082.15	1,372,082.15	1,372,082.15	0.00
ARRENDAMIENTO DE MAQUINARIA Y EQUIPO	9,646,641.51	-6,604,935.98	3,041,685.53	3,041,685.53	-638,000.00
SEGURIDAD PUBLICA	1,398,641.51	1,250,020.02	2,618,661.53	2,618,661.53	-638,000.00
ARRENDAMIENTO DE MAQUINARIA Y EQUIPO	8,250,000.00	-7,854,976.00	425,024.00	425,024.00	0.00
OTROS ARRENDAMIENTOS	0.00	0.00	0.00	0.00	0.00
GASTO CORRIENTE	5,000,000.00	-5,000,000.00	0.00	0.00	0.00
OTROS ARRENDAMIENTOS	5,000,000.00	-5,000,000.00	0.00	0.00	0.00
SERVICIOS LEGALES, DE CONTABILIDAD, AUDITORIA Y RELACIONADOS	1,440,000.02	5,573,300.06	7,013,300.08	7,013,300.08	-548,411.55
GASTO CORRIENTE	1,440,000.02	3,315,860.06	4,755,860.08	4,755,860.08	-548,411.55
OTRAS ASESORIAS PARA LA OPERACION DE PROGRAMAS	1,440,000.02	3,315,860.06	4,755,860.08	4,755,860.08	-548,411.55
SEGURIDAD PUBLICA	0.00	3,500.00	3,500.00	3,500.00	0.00
OTRAS ASESORIAS PARA LA OPERACION DE PROGRAMAS	0.00	3,500.00	3,500.00	3,500.00	0.00
INGRESOS PROPIOS	0.00	2,250,000.00	2,250,000.00	2,250,000.00	0.00
EJERCICIO 2019	0.00	2,250,000.00	2,250,000.00	2,250,000.00	0.00





H. AYUNTAMIENTO MUNICIPAL DE CHILPANCINGO, GRO.

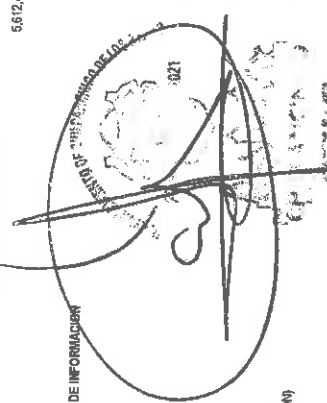
SECRETARIA DE FINANZAS Y ADMINISTRACION

CONSOLIDADO

ESTADO ANALÍTICO DEL EJERCICIO DEL PRESUPUESTO DE EGRESOS
CLASIFICACIÓN POR OBJETO DEL GASTO (CAPÍTULO Y CONCEPTO)

DEL 1 DE ENERO AL 31 DE DICIEMBRE DE 2019

Concepto	Egresos				Subejercicio
	Aprobado	Ampliaciones (Reducciones)	Modificado	Devengado	
SERVICIOS DE DISEÑO, ARQUITECTURA, INGENIERIA Y ACTIVIDADES RELACIONADAS.	5,812,446.51	-2,455,737.71	3,156,688.80	3,156,688.80	0.00
GASTO CORRIENTE	0.00	2,300.00	2,300.00	2,300.00	0.00
ELABORACION DE MURALES ARTISTICOS	0.00	2,300.00	2,300.00	2,300.00	0.00
FONDO DE APORTACION PARA LA INFRAESTRUCTURA SOCIAL MUNICIPAL	5,812,446.51	-3,373,464.51	2,288,992.00	2,288,992.00	0.00
OBRA PUBLICA	0.00	882,892.00	882,892.00	882,892.00	0.00
CREACION Y ACTUALIZACION DE LA NORMATIVIDAD MUNICIPAL Y DE LAS DECLARACIONES TERRITORIALES DEL DISTRITO FEDERAL	0.00	1,406,000.00	1,406,000.00	1,406,000.00	0.00
SUPERVISION EXTERNA	5,612,446.51	-5,612,446.51	0.00	0.00	0.00
SEGURIDAD PUBLICA	0.00	865,396.80	865,396.80	865,396.80	0.00
ELABORACION DE PROYECTOS EJECUTIVOS DE INFRAESTRUCTURA	0.00	865,396.80	865,396.80	865,396.80	0.00
SERVICIOS DE CONSULTORIA ADMINISTRATIVA PROCESOS TECNICOS Y TECNOLOGIAS DE INFORMACION	0.00	8,895.00	8,895.00	8,895.00	0.00
GASTO CORRIENTE	0.00	8,895.00	8,895.00	8,895.00	0.00
SERVICIOS DE INFORMATICA	0.00	8,895.00	8,895.00	8,895.00	0.00
SERVICIOS RELACIONADOS CON LA CERTIFICACION DE PROCESOS	0.00	0.00	0.00	0.00	0.00
SERVICIOS DE CAPACITACION	0.00	1,448,582.73	1,448,582.73	1,448,582.73	0.00
DESARROLLO, PROFESIONALIZACION Y CERTIFICACION POLICIAL (COPARTICIPACION)	0.00	1,293,388.73	1,293,388.73	1,293,388.73	0.00
GASTOS DE OPERACION (COPARTICIPACION)	0.00	155,204.00	155,204.00	155,204.00	0.00
DESARROLLO Y PROFESIONALIZACION Y CERTIFICACION POLICIAL	0.00	1,293,388.73	1,293,388.73	1,293,388.73	0.00
SERVICIO DE APOYO ADMINISTRATIVO, TRADUCCION, FOTOCOPIADO E IMPRESION, XN	1,154,479.30	0.00	1,154,479.30	1,154,479.30	0.00
GASTO CORRIENTE	879,579.30	0.00	879,579.30	879,579.30	0.00
IMPRESION DE DOCUMENTOS OFICIALES PARA LA PRESTACION DE SERVICIOS PUBLICOS, IDENTIFICACION, FORMATOS ADMINISTRATIVOS Y FISCALES, FORMAS VALORADAS, CERTIFICADOS Y TITULOS.	879,579.30	0.00	879,579.30	879,579.30	0.00
IMPRESION Y ELABORACION DE MATERIAL INFORMATIVO DERIVADO DE LA OPERACION Y ADMINISTRACION DE LAS DEPENDENCIAS Y ENTIDADES	0.00	0.00	0.00	0.00	0.00
SEGURIDAD PUBLICA	0.00	1,562,371.35	1,562,371.35	1,562,371.35	0.00
OTROS SERVICIOS COMERCIALES	313,900.00	-163,243.45	210,656.55	210,656.55	0.00
IMPRESION DE DOCUMENTOS OFICIALES PARA LA PRESTACION DE SERVICIOS PUBLICOS, IDENTIFICACION, FORMATOS ADMINISTRATIVOS Y FISCALES, FORMAS VALORADAS, CERTIFICADOS Y TITULOS.	313,900.00	-246,754.01	67,145.99	67,145.99	0.00
FORTASES	0.00	143,510.55	143,510.55	143,510.55	0.00
EJERCICIO 2019	0.00	5,000.00	5,000.00	5,000.00	0.00
212 SERVICIOS PROFESIONALES CIENTIFICOS Y TECNICOS INTEGRALES	0.00	5,000.00	5,000.00	5,000.00	0.00
FORTASES	0.00	2,507,466.40	12,891,407.99	12,891,407.99	0.00
PREVENION SOCIAL DE LA VIOLENCIA Y LA DELINCUENCIA CON PARTICIPACION CIUDADANA	0.00	2,507,466.40	12,891,407.99	12,891,407.99	0.00
DESARROLLO, PROFESIONALIZACION Y CERTIFICACION POLICIAL	0.00	-5,200,958.50	5,182,995.29	5,182,995.29	0.00
SISTEMAS DE VIDEOVIGILANCIA	0.00	642,500.00	642,500.00	642,500.00	0.00
SERVICIOS FINANCIEROS Y BANCARIOS	0.00	7,165,912.70	7,165,912.70	7,165,912.70	0.00
GASTO CORRIENTE	15,360.78	172,444.41	187,805.19	187,805.19	0.00
SERVICIOS FINANCIEROS Y BANCARIOS	15,360.78	172,444.41	187,805.19	187,805.19	0.00
INTERESES POR PRESTAMOS ENTRE PROGRAMAS	15,360.78	146,638.15	161,998.93	161,998.93	0.00
OBRA PUBLICA	0.00	146,638.15	161,998.93	161,998.93	0.00
SERVICIOS FINANCIEROS Y BANCARIOS	0.00	479.10	479.10	479.10	0.00
INTERESES POR PRESTAMOS ENTRE PROGRAMAS	0.00	502.28	502.28	502.28	0.00
OBRA PUBLICA	0.00	502.28	502.28	502.28	0.00
SERVICIOS FINANCIEROS Y BANCARIOS	0.00	502.28	502.28	502.28	0.00
SEGURIDAD PUBLICA	0.00	24,623.57	24,623.57	24,623.57	0.00
SERVICIOS FINANCIEROS Y BANCARIOS	0.00	24,623.57	24,623.57	24,623.57	0.00



mércoles 25 marzo 2020 4:16:40 PM

CONTRALORIA INTERNA MUNICIPAL

H. AYUNTAMIENTO MUNICIPAL DE CHILPANCINGO, GRO.

SECRETARIA DE FINANZAS Y ADMINISTRACION


CONSOLIDADO



ESTADO ANALITICO DEL EJERCICIO DEL PRESUPUESTO DE EGRESOS
CLASIFICACION POR OBJETO DEL GASTO (CAPITULO Y CONCEPTO)

DEL 1 DE ENERO AL 31 DE DICIEMBRE DE 2019

Concepto	Egresos				Pagado	Subejercicio
	Aprobado	Ampliaciones/ (Reducciones)	Modificado	Devenido		
FORTALEZAS	0.00	577.68	577.68	577.68	577.68	0.00
SERVICIOS FINANCIERO Y BANCARIOS	0.00	577.68	577.68	577.68	577.68	0.00
PROGRAMA REGIONALES GR-23	0.00	101.73	101.73	101.73	101.73	101.73
SERVICIOS FINANCIEROS Y BANCARIOS	0.00	101.73	101.73	101.73	101.73	101.73
SERVICIOS DE RECAUDACION, TRASLADO Y CUSTODIA DE VALORES	0.00	0.00	0.00	0.00	0.00	0.00
SEGUROS POR RESPONSABILIDAD PATRIMONIAL Y FIANZAS	0.00	0.00	0.00	0.00	0.00	0.00
SEGURO DE BIENES PATRIMONIALES	0.00	0.00	0.00	0.00	0.00	0.00
ALMACENAJE, ENVASE Y EMBALAJE	0.00	0.00	0.00	0.00	0.00	0.00
FLETES Y MANIOBRAS	0.00	0.00	0.00	0.00	0.00	0.00
FLETES Y MANIOBRAS	0.00	0.00	0.00	0.00	0.00	0.00
SERVICIOS FINANCIEROS Y BANCARIOS Y COMERCIALES INTEGRALES	0.00	0.00	0.00	0.00	0.00	0.00
CONSERVACION Y MANTENIMIENTO MENOR DE INMUEBLES	0.00	0.00	0.00	0.00	0.00	0.00
GASTO CORRIENTE	0.00	0.00	0.00	0.00	0.00	0.00
MANTENIMIENTO Y CONSERVACION DE INMUEBLES PARA LA PRESTACION DE SERVICIOS ADMINISTRATIVOS	2,223,097.23	2,721,650.62	2,721,650.62	2,721,650.62	2,721,650.62	2,721,650.62
MANTENIMIENTO Y CONSERVACION DE INMUEBLES PARA LA PRESTACION DE SERVICIOS PUBLICOS	13,734.91	512,288.20	512,288.20	512,288.20	512,288.20	512,288.20
MANTENIMIENTO Y CONSERVACION DE ESPACIOS PUBLICOS	860,143.81	860,143.81	860,143.81	860,143.81	860,143.81	860,143.81
INSTALACION, REPARACION Y MANTENIMIENTO DE MOBILIARIO DE EQUIPO DE ADMINISTRACION EDUCACIONAL Y RECREATIVO	1,349,218.61	1,349,218.61	1,349,218.61	1,349,218.61	1,349,218.61	1,349,218.61
GASTO CORRIENTE	0.00	7,694.00	7,694.00	7,694.00	7,694.00	7,694.00
INSTALACION, REPARACION Y MANTENIMIENTO DE MOBILIARIO DE EQUIPO DE ADMINISTRACION	0.00	7,694.00	7,694.00	7,694.00	7,694.00	7,694.00
INSTALACION, REPARACION Y MANTENIMIENTO DE EQUIPO DE COMPUTO Y TECNOLOGIAS DE LA COMUNICACION	0.00	7,694.00	7,694.00	7,694.00	7,694.00	7,694.00
GASTO CORRIENTE	0.00	157,103.72	157,103.72	157,103.72	157,103.72	157,103.72
MANTENIMIENTO Y CONSERVACION DE BIENES INFORMATICOS	0.00	68,098.00	68,098.00	68,098.00	68,098.00	68,098.00
SEGURIDAD PUBLICA	0.00	86,005.72	86,005.72	86,005.72	86,005.72	86,005.72
MANTENIMIENTO Y CONSERVACION DE BIENES INFORMATICOS	0.00	86,005.72	86,005.72	86,005.72	86,005.72	86,005.72
INSTALACION, REPARACION Y MANTENIMIENTO DE EQUIPO E INSTRUMENTAL MEDICO Y DE LABORATORIO	0.00	27,028.00	27,028.00	27,028.00	27,028.00	27,028.00
SEGURIDAD PUBLICA	0.00	27,028.00	27,028.00	27,028.00	27,028.00	27,028.00
MANTO Y REPARACION DE SEMAFOROS VALES	0.00	27,028.00	27,028.00	27,028.00	27,028.00	27,028.00
REPARACION Y MANTENIMIENTO Y EQUIPO DE TRANSPORTE	0.00	27,028.00	27,028.00	27,028.00	27,028.00	27,028.00
GASTO CORRIENTE	0.00	2,270,735.89	2,270,735.89	2,270,735.89	2,270,735.89	2,270,735.89
MANTENIMIENTO Y CONSERVACION DE VEHICULOS TERRESTRES	1,741,765.54	467,598.13	467,598.13	467,598.13	467,598.13	467,598.13
SEGURIDAD PUBLICA	770,705.53	342,288.87	342,288.87	342,288.87	342,288.87	342,288.87
MANTENIMIENTO Y CONSERVACION DE VEHICULOS TERRESTRES	770,705.53	342,288.87	342,288.87	342,288.87	342,288.87	342,288.87
SEGURIDAD PUBLICA	871,000.01	710,226.10	1,881,226.11	1,881,226.11	1,881,226.11	1,881,226.11
MANTENIMIENTO Y CONSERVACION DE EQUIPO DE DEFENSA Y SEGURIDAD	871,000.01	710,226.10	1,881,226.11	1,881,226.11	1,881,226.11	1,881,226.11
INSTALACION, REPARACION Y MANTENIMIENTO MAQUINARIA, OTROS EQUIPOS Y HERRAMIENTAS	0.00	0.00	0.00	0.00	0.00	0.00
GASTO CORRIENTE	0.00	23,872.80	23,872.80	23,872.80	23,872.80	23,872.80
MANTENIMIENTO Y CONSERVACION DE MAQUINARIA Y EQUIPO	0.00	23,872.80	23,872.80	23,872.80	23,872.80	23,872.80
SERVICIOS DE LIMPIEZA Y MANEJO DE DESECHOS	0.00	23,872.80	23,872.80	23,872.80	23,872.80	23,872.80
GASTO CORRIENTE	0.00	297,616.00	297,616.00	297,616.00	297,616.00	297,616.00
MANTENIMIENTO Y CONSERVACION DE RESIDUOS SOLIDOS	0.00	297,616.00	297,616.00	297,616.00	297,616.00	297,616.00
SERVICIOS DE JARDINERIA Y FUMIGACION	0.00	297,616.00	297,616.00	297,616.00	297,616.00	297,616.00
GASTO CORRIENTE	0.00	508,420.58	508,420.58	508,420.58	508,420.58	508,420.58
SERVICIOS DE JARDINERIA Y FUMIGACION	0.00	508,420.58	508,420.58	508,420.58	508,420.58	508,420.58
MANTENIMIENTO DE FUENTES Y JARDINES	0.00	2,900.00	2,900.00	2,900.00	2,900.00	2,900.00
MANTENIMIENTO DE FUENTES Y JARDINES	0.00	506,520.58	506,520.58	506,520.58	506,520.58	506,520.58



AYUNTAMIENTO MUNICIPAL DE CHILPANCINGO DE LOS BRAVOS, S.A. DE C.V. 2021

SECRETARIA DE FINANZAS Y ADMINISTRACION

2020

1741,765.54

770,705.53

871,000.01

871,000.01

2020

1,881,226.11

1,881,226.11

23,872.80

23,872.80

23,872.80

297,616.00

297,616.00

297,616.00

508,420.58

508,420.58

2,900.00

2,900.00

506,520.58



H. AYUNTAMIENTO MUNICIPAL DE CHILPANCINGO, GRO.
SECRETARIA DE FINANZAS Y ADMINISTRACION
CONSOLIDADO



ESTADO ANALITICO DEL EJERCICIO DEL PRESUPUESTO DE EGRESOS
CLASIFICACION POR OBJETO DEL GASTO (CAPITULO Y CONCEPTO)

DEL 1 DE ENERO AL 31 DE DICIEMBRE DE 2019

Concepto	Egresos				Subejercicio
	Aprobado	Ampliaciones/ (Reducciones)	Modificado	Devengado	
DIFUSION DE RADIO, TELEVISION Y OTROS MEDIOS DE MENSAJERIA SOBRE PROGRAMAS Y ACTIVIDADES GUBERNAMENTALES	1,157,500.00	2,744,140.32	3,901,640.32	4,292,644.20	4,292,644.20
GASTO CORRIENTE	1,157,500.00	2,494,140.32	3,651,640.32	4,042,644.20	4,042,644.20
DIFUSION DE MENSAJES SOBRE PROGRAMAS Y ACTIVIDADES GUBERNAMENTALES	1,157,500.00	2,494,140.32	3,651,640.32	4,042,644.20	4,042,644.20
FORTASES	0.00	250,000.00	250,000.00	250,000.00	250,000.00
EJERCICIO 2019	0.00	250,000.00	250,000.00	250,000.00	250,000.00
SERVICIOS DE CREATIVIDAD, REPRODUCCION Y PRODUCCION DE PUBLICIDAD EXCEPTO INTERNET	0.00	270,888.00	270,888.00	270,888.00	270,888.00
GASTO CORRIENTE	0.00	270,888.00	270,888.00	270,888.00	270,888.00
SERVICIOS DE REVELADO DE FOTOGRAFIAS	0.00	270,888.00	270,888.00	270,888.00	270,888.00
SERVICIO DE REVELADO DE FOTOGRAFIAS	0.00	56,912.50	56,912.50	56,912.50	56,912.50
SERVICIOS DE LA INDUSTRIA FILMICA DEL SONIDO Y DEL VIDEO	0.00	56,912.50	56,912.50	56,912.50	56,912.50
GASTO CORRIENTE	0.00	56,912.50	56,912.50	56,912.50	56,912.50
SERVICIOS DE LA INDUSTRIA FILMICA DEL SONIDO Y DEL VIDEO	0.00	3,712.00	3,712.00	3,712.00	3,712.00
SERVICIOS DE CREACION Y DIFUSION D CONTENIDO EXCLUSIVAMENTE A TRAVES DE INTERNET	0.00	3,712.00	3,712.00	3,712.00	3,712.00
PASAJES AEREOS	0.00	0.00	0.00	0.00	0.00
PASAJES TERRESTRES	0.00	0.00	0.00	0.00	0.00
GASTO CORRIENTE	4,000.00	146,592.72	150,592.72	84,950.40	84,950.40
PASAJES TERRESTRES PARA LABORES DE CAMPO Y SUPERVISION	0.00	50,592.72	50,592.72	50,592.72	50,592.72
PASAJES NACIONALES PARA SERVIDORES PUBLICOS EN EL DESEMPEÑO DE FUNCIONES OFICIALES	0.00	34,535.90	34,535.90	34,535.90	34,535.90
SEGURIDAD PUBLICA	0.00	16,056.82	16,056.82	16,056.82	16,056.82
PASAJES TERRESTRES ASOCIADOS CON PROGRAMAS DE SEGURIDAD PUBLICA	4,000.00	96,000.00	100,000.00	34,357.68	34,357.68
VATICOS EN EL PAIS	83,200.00	232,661.04	315,861.04	34,357.68	34,357.68
GASTO CORRIENTE	0.00	302,473.64	302,473.64	325,073.04	325,073.04
VATICOS NACIONALES PARA SERVIDORES PUBLICOS EN EL DESEMPEÑO DE FUNCIONES OFICIALES	0.00	268,573.04	268,573.04	268,573.04	268,573.04
VATICOS NACIONALES PARA LA COORDINACION DEL PROG FORTASEG	0.00	6,500.00	6,500.00	6,500.00	6,500.00
SEGURIDAD PUBLICA	0.00	25,400.00	25,400.00	48,000.00	48,000.00
VATICOS NACIONALES ASOCIADOS A LOS PROGRAMAS DE SEGURIDAD PUBLICA	83,200.00	-63,822.00	13,378.00	13,378.00	13,378.00
VATICOS NACIONALES PARA SERVIDORES PUBLICOS EN EL DESEMPEÑO DE FUNCIONES OFICIALES	0.00	-63,200.00	0.00	0.00	0.00
OTROS SERVICIOS DE TRASLADO Y HOSPEDAJE	0.00	13,378.00	13,378.00	13,378.00	13,378.00
GASTOS DE ORDEN SOCIAL Y CULTURAL	0.00	0.00	0.00	0.00	0.00
VATICOS NACIONALES ASOCIADOS A LOS PROGRAMAS DE SEGURIDAD PUBLICA	2,461,657.04	503,968.34	2,971,565.34	3,132,307.20	3,132,307.20
SEGURIDAD PUBLICA	2,461,657.04	476,708.30	2,938,365.34	3,095,107.20	3,095,107.20
GASTOS DE ORDEN SOCIAL	0.00	33,200.00	33,200.00	33,200.00	33,200.00
CONGRESOS Y CONVENCIONES	0.00	33,200.00	33,200.00	33,200.00	33,200.00
GASTOS DE REPRESENTACION	0.00	0.00	0.00	0.00	0.00
GASTO CORRIENTE	203,422.38	881,736.46	1,085,178.84	1,269,966.53	1,269,966.53
GASTOS DE ORDEN SOCIAL	203,422.38	881,736.46	1,085,178.84	1,269,966.53	1,269,966.53
GASTOS DE ALIMENTACION DE SERVIDORES PUBLICOS DE MANDO	0.00	854,284.07	1,057,705.45	1,246,088.14	1,246,088.14
GASTOS DE HOSPEDAJE DE SERVIDORES PUBLICOS DE MANDO	0.00	27,472.39	27,472.39	21,878.39	21,878.39
IMPUESTOS Y DERECHOS	0.00	1,632,612.00	1,632,612.00	1,632,612.00	1,632,612.00
GASTO CORRIENTE	0.00	42,498.00	42,498.00	42,498.00	42,498.00
OTROS IMPUESTOS Y DERECHOS	0.00	42,498.00	42,498.00	42,498.00	42,498.00
SEGURIDAD PUBLICA	0.00	1,590,114.00	1,590,114.00	1,590,114.00	1,590,114.00

ANTICIPACION DE LOS PAGOS
SECRETARIA DE FINANZAS Y ADMINISTRACION

2019
H. AYUNTAMIENTO MUNICIPAL DE CHILPANCINGO, GRO.
SECRETARIA DE FINANZAS Y ADMINISTRACION

H. AYUNTAMIENTO MUNICIPAL DE CHILPANCINGO, GRO.

SECRETARIA DE FINANZAS Y ADMINISTRACION


CONSOLIDADO



ESTADO ANALÍTICO DEL EJERCICIO DEL PRESUPUESTO DE EGRESOS
CLASIFICACIÓN POR OBJETO DEL GASTO (CAPÍTULO Y CONCEPTO)

DEL 1 DE ENERO AL 31 DE DICIEMBRE DE 2019

Concepto	Egresos			Pagado	Subejército
	Aprobado	Ampliaciones (Reducciones)	Verificado		
OTROS IMPUESTOS Y DERECHOS (PAGO DE ISR DIFERENCIA EN TIMBRADO)	0.00	1,590,114.00	1,590,114.00	1,590,114.00	0.00
IMPUESTOS Y DERECHOS DE IMPORTACION	0.00	0.00	0.00	0.00	0.00
SENTENCIAS Y RESOLUCIONES JUDICIALES	1,000,000.00	485,180.03	1,485,180.03	1,655,598.29	-199,418.26
GASTO CORRIENTE	0.00	1,485,180.03	1,485,180.03	1,655,598.29	-199,418.26
SEGURIDAD PUBLICA	0.00	1,485,180.03	1,485,180.03	1,655,598.29	0.00
SENTENCIAS Y RESOLUCIONES JUDICIALES	1,000,000.00	0.00	0.00	0.00	0.00
PENAS MULTAS ACCESORIOS Y ACTUALIZACIONES	0.00	152,037.00	152,037.00	921,350.85	-769,313.85
GASTO CORRIENTE	0.00	152,037.00	152,037.00	921,350.85	-769,313.85
PENAS, MULTAS ACCESORIOS Y ACTUALIZACIONES	0.00	152,037.00	152,037.00	921,350.85	-769,313.85
SEGURIDAD PUBLICA	0.00	138,661.00	138,661.00	907,974.85	-769,313.85
PENAS, MULTAS ACCESORIOS Y ACTUALIZACIONES	0.00	13,376.00	13,376.00	907,974.85	-769,313.85
OTROS GASTOS POR RESPONSABILIDADES	0.00	13,376.00	13,376.00	13,376.00	0.00
IMPUESTO SOBRE NOMINAS Y OTROS QUE SE DERIVEN DE UNA RELACION LABORAL	0.00	0.00	0.00	0.00	0.00
GASTO CORRIENTE	0.00	0.00	0.00	0.00	0.00
IMPUESTO SOBRE NOMINAS	0.00	0.00	0.00	0.00	0.00
SEGURIDAD PUBLICA	0.00	0.00	0.00	0.00	0.00
IMPUESTO SOBRE NOMINAS	0.00	0.00	0.00	0.00	0.00
OTROS SERVICIOS GENERALES	0.00	0.00	0.00	0.00	0.00
SEGURIDAD PUBLICA	0.00	0.00	0.00	0.00	0.00
OBLIGACIONES FINANCIERAS	0.00	0.00	0.00	0.00	0.00
SERVICIOS FINANCIEROS, BANCARIOS Y COMERCIALES	0.00	0.00	0.00	0.00	0.00
SERVICIOS DE INSTALACION, REPARACION, MANTENIMIENTO Y CONSERVACION	0.00	0.00	0.00	0.00	0.00
SERVICIOS DE COMUNICACION SOCIAL Y PUBLICIDAD	0.00	0.00	0.00	0.00	0.00
SERVICIOS DE TRASLADO Y VIATICOS	0.00	0.00	0.00	0.00	0.00
SERVICIOS OFICIALES	0.00	0.00	0.00	0.00	0.00
OTROS SERVICIOS GENERALES	0.00	0.00	0.00	0.00	0.00
TRANSFERENCIAS INTERNAS Y ASIGNACIONES AL SECTOR PUBLICO	0.00	0.00	0.00	0.00	0.00
TRANSFERENCIAS AL RESTO DEL SECTOR PUBLICO	0.00	0.00	0.00	0.00	0.00
SUBSIDIOS Y SUBVENCIONES	0.00	0.00	0.00	0.00	0.00
AYUDAS SOCIALES	0.00	0.00	0.00	0.00	0.00
SUBSIDIOS A LA PRODUCCION	0.00	0.00	0.00	0.00	0.00
FERTILIZANTE LEJ	0.00	0.00	0.00	0.00	0.00
APYO A LA PRODUCCION PRIMARIA	0.00	0.00	0.00	0.00	0.00
SUBSIDIOS A LA PRESTACION DE SERVICIOS PUBLICOS	0.00	0.00	0.00	0.00	0.00
GASTO CORRIENTE	0.00	0.00	0.00	0.00	0.00
SUBSIDIOS A LA CAP A.C.H. (GOBIERNO MUNICIPAL)	0.00	0.00	0.00	0.00	0.00
SUBSIDIOS A LA CAP A.C.H. (GOBIERNO DEL ESTADO)	0.00	0.00	0.00	0.00	0.00
SUBSIDIOS A LA CAP A.C.H. (DEVOLUCION DE ISR)	0.00	0.00	0.00	0.00	0.00
SUBSIDIO AL PATRONATO DE LA FERIA	0.00	0.00	0.00	0.00	0.00
APYO AL CLUB DE FUTBOL AVISPONES DE CHILPANCINGO	0.00	0.00	0.00	0.00	0.00
APYO AL DIF MUNICIPAL	0.00	0.00	0.00	0.00	0.00
SUBSIDIOS INVICH	0.00	0.00	0.00	0.00	0.00
OTROS SUBSIDIOS	0.00	0.00	0.00	0.00	0.00
TOTAL	1,590,114.00	22,025,863.97	28,994,389.28	42,858,179.42	-13,861,790.14



H. AYUNTAMIENTO MUNICIPAL DE CHILPANCINGO, GRO.

SECRETARIA DE FINANZAS Y ADMINISTRACION

CONSOLIDADO



ESTADO ANALÍTICO DEL EJERCICIO DEL PRESUPUESTO DE EGRESOS
CLASIFICACIÓN POR OBJETO DEL GASTO (CAPÍTULO Y CONCEPTO)

DEL 1 DE ENERO AL 31 DE DICIEMBRE DE 2019

Concepto	Egresos				Subtotal
	Aprobado	Ampliaciones (Reducciones)	Modificado	Devengado	
INGRESOS PROPIOS	22,800.00	-22,800.00	0.00	0.00	0.00
EJERCICIO 2019	22,800.00	-22,800.00	0.00	0.00	0.00
MUEBLES, EXCEPTO DE OFICINA Y ESTANTERÍA	0.00	0.00	0.00	0.00	0.00
MUEBLES ARTÍSTICOS, CULTURALES Y CIENTÍFICOS	0.00	0.00	0.00	0.00	0.00
EQUIPO DE COMPUTO Y TECNOLOGIAS DE LA INFORMACION	4,040,851.01	-1,952,104.62	2,188,746.39	2,188,746.39	2,188,746.39
FORTASES	0.00	0.00	0.00	0.00	0.00
EJERCICIO 2019	0.00	0.00	0.00	0.00	0.00
GASTO CORRIENTE	0.00	101,000.00	101,000.00	101,000.00	101,000.00
EJERCICIO 2018	0.00	101,000.00	101,000.00	101,000.00	101,000.00
FONDO PARA LA INFRAESTRUCTURA SOCIAL MUNICIPAL	0.00	14,500.00	14,500.00	14,500.00	14,500.00
EJERCICIO 2018	0.00	14,500.00	14,500.00	14,500.00	14,500.00
EJERCICIO 2019	3,741,631.01	-1,967,988.66	1,773,642.35	1,773,642.35	1,773,642.35
EJERCICIO 2018	3,741,631.01	-2,541,276.72	1,200,354.29	1,200,354.29	1,200,354.29
INGRESOS PROPIOS	0.00	553,287.66	553,287.66	553,287.66	553,287.66
EJERCICIO 2019	298,000.00	20,379.24	318,379.24	318,379.24	318,379.24
FAEISM	298,000.00	20,379.24	318,379.24	318,379.24	318,379.24
EJERCICIO 2019	0.00	0.00	0.00	0.00	0.00
OTROS MOBILIARIOS Y EQUIPO DE ADMINISTRACION	0.00	0.00	0.00	0.00	0.00
EQUIPOS Y APARATOS AUDIOVISUALES	0.00	0.00	0.00	0.00	0.00
CAMARAS FOTOGRAFICAS Y DE VIDEO	0.00	0.00	0.00	0.00	0.00
FORTASES	0.00	232,848.25	232,848.25	232,848.25	232,848.25
EJERCICIO 2019	0.00	232,848.25	232,848.25	232,848.25	232,848.25
INGRESOS PROPIOS	0.00	200,000.00	200,000.00	200,000.00	200,000.00
EJERCICIO 2019	0.00	200,000.00	200,000.00	200,000.00	200,000.00
OTRO MOBILIARIO Y EQUIPO EDUCACIONAL Y RECREATIVO	0.00	32,848.25	32,848.25	32,848.25	32,848.25
OTRO MOBILIARIO Y EQUIPO EDUCACIONAL Y RECREATIVO	0.00	32,848.25	32,848.25	32,848.25	32,848.25
EQUIPO MEDICO Y DE LABORATORIO	0.00	0.00	0.00	0.00	0.00
INSTRUMENTAL MEDICO Y DE LABORATORIO	0.00	0.00	0.00	0.00	0.00
VEHICULOS Y EQUIPO TERRESTRE	0.00	0.00	0.00	0.00	0.00
FORTASES	8,165,000.00	-1,993,900.00	6,165,100.00	6,165,100.00	6,165,100.00
EJERCICIO 2019	8,165,000.00	-1,993,900.00	6,165,100.00	6,165,100.00	6,165,100.00
INGRESOS PROPIOS	0.00	6,165,100.00	6,165,100.00	6,165,100.00	6,165,100.00
EJERCICIO 2019	0.00	6,165,100.00	6,165,100.00	6,165,100.00	6,165,100.00
OTROS EQUIPOS DE TRANSPORTE	0.00	-4,160,000.00	0.00	0.00	0.00
EQUIPO DE DEFENSA Y SEGURIDAD	0.00	-4,160,000.00	0.00	0.00	0.00
FORTASES	0.00	-4,160,000.00	0.00	0.00	0.00
EJERCICIO 2019	0.00	-4,160,000.00	0.00	0.00	0.00
INGRESOS PROPIOS	0.00	1,250,000.00	1,250,000.00	1,250,000.00	1,250,000.00
EJERCICIO 2019	0.00	1,250,000.00	1,250,000.00	1,250,000.00	1,250,000.00
MAQUINARIA Y EQUIPO DE CONSTRUCCION	0.00	1,250,000.00	1,250,000.00	1,250,000.00	1,250,000.00
SISTEMAS DE AIRE ACONDICIONADO, CALEFACCION Y DE REFRIGERACION INDUSTRIAL Y COMERCIAL	0.00	1,250,000.00	1,250,000.00	1,250,000.00	1,250,000.00
EQUIPO DE COMUNICACION Y TELECOMUNICACION	0.00	0.00	0.00	0.00	0.00
FORTASES	0.00	0.00	0.00	0.00	0.00
EJERCICIO 2019	0.00	0.00	0.00	0.00	0.00
HERRAMIENTAS Y MAQUINAS HERRAMIENTA	0.00	595,000.00	595,000.00	595,000.00	595,000.00
SEGURIDAD PUBLICA	0.00	595,000.00	595,000.00	595,000.00	595,000.00
EJERCICIO 2019	0.00	595,000.00	595,000.00	595,000.00	595,000.00
OTROS EQUIPOS	0.00	37,260.00	37,260.00	37,260.00	37,260.00
EJERCICIO 2019	0.00	37,260.00	37,260.00	37,260.00	37,260.00
OTROS EQUIPOS	0.00	37,260.00	37,260.00	37,260.00	37,260.00
OTROS EQUIPOS	0.00	46,980.00	46,980.00	46,980.00	46,980.00

[Handwritten signature and stamp]

H. AYUNTAMIENTO DE CHILPANCINGO DE LOS BRAVOS, GRO.
2019

SECRETARIA DE FINANZAS Y ADMINISTRACION

[Handwritten signature and stamp]

miércoles 24 de marzo de 2020 10:40 AM
CHILPANCINGO, GRO.
CONTRALORIA INTERNA MUNICIPAL

H. AYUNTAMIENTO MUNICIPAL DE CHILPANCINGO, GRO.

SECRETARIA DE FINANZAS Y ADMINISTRACION

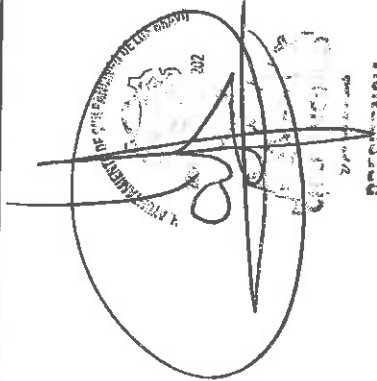
CONSOLIDADO



ESTADO ANALÍTICO DEL EJERCICIO DEL PRESUPUESTO DE EGRESOS
CLASIFICACIÓN POR OBJETO DEL GASTO (CAPÍTULO Y CONCEPTO)

DEL 1 DE ENERO AL 31 DE DICIEMBRE DE 2019

Concepto	Egresos				Pagado	Subejercicio
	Aprobado	Ampliaciones/ (Reducciones)	Modificado	Devengado		
SEGURIDAD PUBLICA	0.00	26,680.00	26,680.00	26,680.00	26,680.00	0.00
EJERCICIO 2019	0.00	26,680.00	26,680.00	26,680.00	26,680.00	0.00
GASTO CORRIENTE	0.00	26,680.00	26,680.00	26,680.00	26,680.00	0.00
OTROS EQUIPOS	0.00	20,300.00	20,300.00	20,300.00	20,300.00	0.00
TERRENOS	0.00	20,300.00	20,300.00	20,300.00	20,300.00	0.00
SEGURIDAD PUBLICA	0.00	4,500,000.00	4,500,000.00	4,500,000.00	4,500,000.00	0.00
EJERCICIO 2019	0.00	4,500,000.00	4,500,000.00	4,500,000.00	4,500,000.00	0.00
EDIFICIOS NO RESIDENCIALES	0.00	4,500,000.00	4,500,000.00	4,500,000.00	4,500,000.00	0.00
OTROS BIENES INMUEBLES	0.00	0.00	0.00	0.00	0.00	0.00
SOFTWARE	0.00	0.00	0.00	0.00	0.00	0.00
LICENCIAS INFORMATICAS E INTELECTUALES	0.00	0.00	0.00	0.00	0.00	0.00
MAQUINARIA, OTROS EQUIPOS Y HERRAMIENTAS.	0.00	0.00	0.00	0.00	0.00	0.00
ACTIVOS BIOLÓGICOS.	0.00	0.00	0.00	0.00	0.00	0.00
BIENES INMUEBLES.	0.00	0.00	0.00	0.00	0.00	0.00
ACTIVOS INTANGIBLES.	0.00	0.00	0.00	0.00	0.00	0.00
INVERSION PUBLICA	0.00	0.00	0.00	0.00	0.00	0.00
OBRA PUBLICA EN BIENES DE DOMINIO PUBLICO.	197,873,834.29	16,226,228.29	216,099,872.58	214,808,433.98	214,779,285.29	1,291,439.00
OBRA PUBLICA EN BIENES PROPIOS.	0.00	0.00	0.00	0.00	0.00	0.00
PROYECTOS PRODUCTIVOS Y ACCIONES DE FOMENTO.	0.00	0.00	0.00	0.00	0.00	0.00
EDIFICACION HABITACIONAL	0.00	0.00	0.00	0.00	0.00	0.00
OBRA PUBLICA	27,428,000.00	-25,277,126.37	2,142,873.63	2,142,873.63	2,142,873.63	0.00
FONDO PARA LA INFRAESTRUCTURA SOCIAL MUNICIPAL	27,428,000.00	-25,277,126.37	2,142,873.63	2,142,873.63	2,142,873.63	0.00
EDIFICACION NO HABITACIONAL	21,447,801.00	4,281,515.16	25,729,316.16	25,729,316.16	25,729,316.16	0.00
OBRA PUBLICA	21,447,801.00	4,281,515.16	25,729,316.16	25,729,316.16	25,729,316.16	0.00
FONDO DE APORTACION PARA LA INFRAESTRUCTURA SOCIAL MUNICIPAL	90,598,738.17	-439,840.87	90,159,097.30	88,946,638.30	88,828,490.01	1,291,439.00
CONSTRUCCION DE OBRAS PARA EL ABASTECIMIENTO DE AGUA	90,598,738.17	-439,840.87	90,159,097.30	88,946,638.30	88,828,490.01	1,291,439.00
OBRA PUBLICA	0.00	1213,884.00	1213,884.00	1,213,884.00	1,213,884.00	0.00
FONDO DE APORTACION PARA LA INFRAESTRUCTURA SOCIAL MUNICIPAL	0.00	3,108,420.00	3,108,420.00	1,906,981.00	1,906,981.00	0.00
PROGRAMA PROODER	0.00	692,511.17	692,511.17	692,511.17	692,511.17	0.00
FONDO DE APORTACION PARA EL FORTALECIMIENTO MUNICIPAL	0.00	692,511.17	692,511.17	692,511.17	692,511.17	0.00
DIVISION DE TERRENOS Y CONSTRUCCION DE OBRAS DE URBANIZACION	40,932,380.08	53,869,806.56	94,802,186.64	94,851,207.04	94,851,207.04	0.00
OBRA PUBLICA	40,932,380.08	53,869,806.56	94,802,186.64	94,851,207.04	94,851,207.04	0.00
SEGURIDAD PUBLICA	40,932,380.08	45,194,632.47	86,147,012.55	86,147,012.55	86,147,012.55	0.00
DIVISION DE TERRENOS Y CONSTRUCCION DE OBRAS DE URBANIZACION	0.00	8,704,194.49	8,704,194.49	8,704,194.49	8,704,194.49	0.00
CONSTRUCCION DE VAS DE COMUNICACION	0.00	8,704,194.49	8,704,194.49	8,704,194.49	8,704,194.49	0.00
INFRAESTRUCTURA AGRICOLA, HUERTOS COMUNITARIOS	0.00	0.00	0.00	0.00	0.00	0.00
EDIFICACION NO HABITACIONAL	0.00	0.00	0.00	0.00	0.00	0.00
OBRA PUBLICA	0.00	0.00	0.00	0.00	0.00	0.00
MANTENIMIENTO Y REPARACION DE EDIFICACIONES NO HABITACIONALES	0.00	1,034,321.90	1,034,321.90	1,034,321.90	1,034,321.90	0.00
DIVISION DE TERRENOS Y CONSTRUCCION DE OBRAS DE URBANIZACION	0.00	1,034,321.90	1,034,321.90	1,034,321.90	1,034,321.90	0.00
CONSTRUCCION DE VAS DE COMUNICACION	0.00	0.00	0.00	0.00	0.00	0.00
TRABAJOS DE ACABADOS EN EDIFICACIONES Y OTROS TRABAJOS ESPECIALIZADOS	0.00	0.00	0.00	0.00	0.00	0.00
PROYECTOS PRODUCTIVOS Y ACCIONES DE FOMENTO	17,453,715.04	-15,241,658.49	2,192,056.55	2,192,056.55	2,192,056.55	0.00



mércoles 25 marzo 2020 4:16:40 PM
Ayuntamiento Municipal Constitucional de Chilpancingo, Gro.
CONTRALORIA INTERNA MUNICIPAL

H. AYUNTAMIENTO MUNICIPAL DE CHILPANCINGO, GRO.

SECRETARIA DE FINANZAS Y ADMINISTRACION

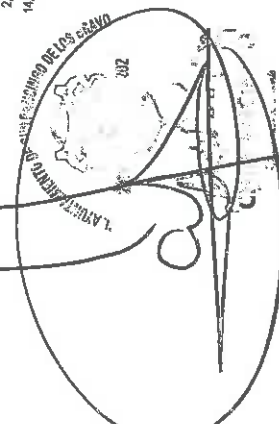
CONSOLIDADO



ESTADO ANALÍTICO DEL EJERCICIO DEL PRESUPUESTO DE EGRESOS
CLASIFICACIÓN POR OBJETO DEL GASTO (CAPÍTULO Y CONCEPTO)

DEL 1 DE ENERO AL 31 DE DICIEMBRE DE 2019

Concepto	Aprobado	Ampliaciones/ (reducciones)	Modificado	Egresos		Subjetado
				Devenido	Pagado	
OBRA PUBLICA	17,433,715.04	-65,241,658.48	2,192,056.55	2,192,056.55	2,192,056.55	0.00
FONDO DE APORTACION PARA LA INFRAESTRUCTURA SOCIAL MUNICIPAL	2,900,000.00	-707,942.45	2,192,056.55	2,192,056.55	2,192,056.55	0.00
FONDO DE APORTACION PARA EL FORTALECIMIENTO MUNICIPAL	14,533,715.04	-14,533,715.04	0.00	0.00	0.00	0.00
INVERSIONES FINANCIERAS Y OTRAS PROVISIONES	0.00	0.00	0.00	0.00	0.00	0.00
INVERSIONES PARA EL FOMENTO DE ACTIVIDADES PRODUCTIVAS.	0.00	0.00	0.00	0.00	0.00	0.00
ACCIONES Y PARTICIPACIONES DE CAPITAL	0.00	0.00	0.00	0.00	0.00	0.00
COMPRA DE TITULOS Y VALORES.	0.00	0.00	0.00	0.00	0.00	0.00
CONCESION DE PRESTAMOS.	0.00	0.00	0.00	0.00	0.00	0.00
INVERSIONES EN FIDEICOMISOS, MANDATOS Y OTROS ANALOGOS.	0.00	0.00	0.00	0.00	0.00	0.00
OTRAS INVERSIONES FINANCIERAS.	0.00	0.00	0.00	0.00	0.00	0.00
PROVISIONES PARA CONTINGENCIAS POR FENOMENOS NATURALES	0.00	0.00	0.00	0.00	0.00	0.00
PROVISIONES PARA CONTINGENCIAS Y OTRAS EROGACIONES ESPECIALES.	0.00	0.00	0.00	0.00	0.00	0.00
PARTICIPACIONES Y APORTACIONES.	0.00	0.00	0.00	0.00	0.00	0.00
PARTICIPACIONES.	0.00	0.00	0.00	0.00	0.00	0.00
COMENIOS.	0.00	0.00	0.00	0.00	0.00	0.00
DEUDA PUBLICA	0.00	0.00	0.00	0.00	0.00	0.00
AMORTIZACION DE LA DEUDA PUBLICA.	0.00	0.00	0.00	0.00	0.00	0.00
INTERESES DE LA DEUDA PUBLICA.	0.00	0.00	0.00	0.00	0.00	0.00
COMISIONES DE LA DEUDA PUBLICA.	0.00	0.00	0.00	0.00	0.00	0.00
GASTOS DE LA DEUDA PUBLICA.	0.00	0.00	0.00	0.00	0.00	0.00
COSTO POR COBERTURAS.	0.00	0.00	0.00	0.00	0.00	0.00
APOYOS FINANCIEROS.	0.00	0.00	0.00	0.00	0.00	0.00
ADEUDOS DE EJERCICIOS FISCALES ANTERIORES (ADEFAS).	0.00	0.00	0.00	0.00	0.00	0.00
AMORTIZACION DE LA DEUDA INTERNA CON INSTITUCIONES DE CREDITO	0.00	0.00	0.00	0.00	0.00	0.00
AMORTIZACION DE ARRENDAMIENTOS FINANCIEROS NACIONALES	0.00	0.00	0.00	0.00	0.00	0.00
INTERESES DE LA DEUDA INTERNA CON INSTITUCIONES DE CREDITO	0.00	0.00	0.00	0.00	0.00	0.00
COMISIONES DE LA DEUDA PUBLICA INTERNA	0.00	0.00	0.00	0.00	0.00	0.00
GASTOS DE LA DEUDA PUBLICA INTERNA	0.00	0.00	0.00	0.00	0.00	0.00
ADEFAS	0.00	0.00	0.00	0.00	0.00	0.00
Total del Gasto	793,832,651.90	87,609,397.34	861,662,249.24	970,595,753.52	970,476,590.23	-88,933,609.26



[Handwritten signature]



2021
SECRETARIA DE FINANZAS Y ADMINISTRACION
 H. Ayuntamiento Municipal de Chilpancingo, Gro.
 miércoles 25 marzo 2020 a las 11:30 PM

H. AYUNTAMIENTO MUNICIPAL DE CHILPANCINGO, GRO.
SECRETARIA DE FINANZAS Y ADMINISTRACION

CONSOLIDADO

ESTADO ANALÍTICO DEL EJERCICIO DEL PRESUPUESTO DE EGRESOS
CLASIFICACIÓN POR OBJETO DEL GASTO (CAPÍTULO Y CONCEPTO)


DEL 1 DE ENERO AL 31 DE DICIEMBRE DE 2019



Concepto	Egresos			Pagado	Subejercicio
	Aprobado	Ampliaciones/ (Reducciones)	Modificado		



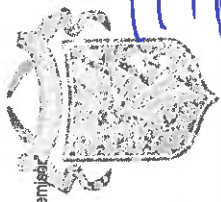
CHILPANCINGO, Gro.
SECRETARIA DE FINANZAS
Y ADMINISTRACION
M.A. WILIANA ZAVALANTE PASTOR
SECRETARIA DE FINANZAS Y ADMINISTRACION



LIC. ANTONIO OSIPAR BELTRAN
PRESIDENTE MUNICIPAL



LIC. VIANEY ZATORRENA TENORIO
PRIMER SECRETARIO PROCURADOR



Revisó:
CONTRALOR INTERNO MUNICIPAL
JAVIER RIOS MARTINEZ

"Bajo protesta de decir verdad declaramos que los Estados Financieros y sus notas, son razonablemente correctos y son responsabilidad del emisor."