



H AYUNTAMIENTO MUNICIPAL CONSTITUCIONAL
DE CHILPANCINGO DE LOS BRAVO, GUERRERO
2018-2021

CUENTA PÚBLICA DEL EJERCICIO 2019

4.3 INFORMACIÓN PRESUPUESTAL

EGRESOS

**4.3.8. Estado Analítico del
Ejercicio del Presupuesto de
Egresos, Clasificación
Administrativa
Formato IP-8.**



**EL GOBIERNO DE LA GENTE
CUMPLE, TRABAJA Y AVANZA**

H. AYUNTAMIENTO MUNICIPAL DE CHILPANCINGO, GRO.

SECRETARIA DE FINANZAS Y ADMINISTRACION

CONSOLIDADO


ESTADO ANALITICO DEL EJERCICIO DEL PRESUPUESTO DE EGRESOS

Clasificación Administrativa

DEL 1 DE ENERO AL 31 DE DICIEMBRE DE 2019



Concepto	Egresos					Sub-totales
	Aprobado	Ampliaciones/ (Reducciones)	Modificado	Devengado	Pagado	
PRESIDENCIA	16,894,485.83	4,746,868.87	21,641,354.40	26,685,733.86	26,685,733.86	-5,014,598.46
SECRETARIA PARTICULAR	2,952,410.15	-664,306.39	2,287,903.76	2,531,126.51	2,531,126.51	-243,222.75
COORDINACION DE GABINETE MUNICIPAL	828,091.14	340,366.54	868,447.68	1,116,732.70	1,116,732.70	-148,265.02
DIRECCION DE COMUNICACION	4,065,078.42	743,241.22	4,808,319.64	5,788,442.35	5,788,442.35	-862,122.71
DIRECCION DE RELACIONES PUBLICAS	1,892,735.09	1,507,208.69	3,399,943.78	3,663,667.84	3,663,667.84	-285,944.16
COORDINACION DE ASESORES DE LA PRESIDENCIA	7,408,494.21	-4,942,354.28	2,546,939.93	3,678,711.57	3,678,711.57	-1,153,771.64
COORDINACION DE GESTION Y VINCULACION CIUDADANA EN REDES SOCIALES	885,645.05	1,609,108.35	2,495,353.40	2,780,696.30	2,780,696.30	-285,542.80
CONTRALORIA MUNICIPAL	3,672,973.82	-869,946.30	2,783,027.62	3,301,458.27	3,301,458.27	-516,330.75
DIRECCION DE ACTIVIDADES CENICAS	1,597,932.42	-1,015,020.82	572,911.60	863,096.74	863,096.74	-10,564.14
PROGRAMAS ESPECIALES (BRIGADAS DEL CAMBIO)	1,056,677.38	-516,427.62	540,249.76	565,054.26	565,054.26	-32,804.50
PROGRAMAS ESPECIALES (CIUDAD DE VALORES)	885,665.01	436,191.97	1,321,856.98	1,503,232.28	1,503,232.28	-161,375.30
PROGRAMAS ESPECIALES (TRANSFORMEMOS CHILPANCINGO)	4,130,188.07	-1,254,387.82	2,955,801.25	3,143,450.67	3,143,450.67	-237,648.42
UNIDAD DE TRANSPARENCIA Y ACCESO A LA INFORMACION	3,068,688.82	-604,317.78	2,414,372.14	2,626,419.88	2,626,419.88	-214,047.74
COORDINACION EN REDES SOCIALES	0.00	1,493,583.50	1,493,583.50	1,727,291.77	1,727,291.77	-233,708.19
SINDICATURA 1	6,358,876.74	-71,615.81	6,287,260.93	5,744,221.04	5,744,221.04	-514,039.89
SINDICATURA 2	4,970,169.40	-47,881.71	4,922,287.69	4,428,113.19	4,428,113.19	-483,144.50
REGIDURIA DE OBRAS PUBLICAS	4,930,444.33	-300,038.44	4,630,404.89	5,546,383.51	5,546,383.51	-914,980.42
REGIDURIA DE DESARROLLO RURAL	3,686,933.18	-57,082.36	3,631,850.82	4,378,077.92	4,378,077.92	-746,227.10
REGIDURIA DE SALUD, ASISTENCIA SOCIAL Y ATENCION	3,154,652.43	-1,003,378.68	2,151,273.77	2,696,285.65	2,696,285.65	-546,001.88
REGIDURIA DE PLANEACION Y PRESUPUESTO	3,345,402.09	-1,256,987.87	2,119,364.22	2,502,636.42	2,502,636.42	-443,272.20
REGIDURIA DE PARTICIPACION SOCIAL Y ATENCION	5,850,752.93	-1,836,878.63	3,993,874.30	5,712,576.27	5,712,576.27	-1,716,201.97
REGIDURIA DE DESARROLLO URBANO Y PROTECCION AL MEDIO AMBIENTE	2,167,987.13	-465,038.65	1,702,928.08	2,175,014.19	2,175,014.19	-472,086.11
REGIDURIA DE SERVICIOS PUBLICOS Y PROTECCION CIVIL	2,605,961.36	-438,386.72	2,168,004.64	2,630,760.83	2,630,760.83	-472,762.19
REGIDURIA DE EDUCACION, JUVENTUD Y DEPORTE	3,240,289.07	-434,912.51	2,405,776.16	2,834,898.96	2,834,898.96	-419,123.40
SALA DE REGIDORES (JUNO)	3,724,468.82	1,028,692.89	4,753,071.51	6,094,677.13	6,094,677.13	-1,340,746.82
REGIDURIA DE COMERCIO Y ABASTO POPULAR	2,160,003.39	-897,631.03	1,182,972.36	1,216,958.81	1,216,958.81	-35,988.25
REGIDURIA DE SEGURIDAD PUBLICA	2,016,260.86	-651,338.90	1,364,921.76	1,745,883.78	1,745,883.78	-174,034.02
REGIDURIA HACIENDA	2,402,192.54	-471,178.43	1,931,014.11	2,424,615.91	2,424,615.91	-463,602.20
SECRETARIA GENERAL	3,897,804.98	-331,145.29	2,786,659.69	3,345,269.33	3,345,269.33	-578,950.24
ARCHIVO GENERAL MUNICIPAL	5,903,981.89	-1,052,406.51	4,851,492.18	5,899,515.19	5,899,515.19	-1,046,023.01
SUBSECRETARIA DE ASUNTOS POLITICOS	789,066.46	-224,745.70	574,280.76	680,855.49	680,855.49	-124,574.73
DIRECCION DE GOBERNACION	1,458,963.91	-202,175.40	1,256,808.51	1,530,843.94	1,530,843.94	-102,037.43
PROCURADURIA DE BARRIOS Y COLONIAS	4,853,064.22	-302,667.80	4,652,626.72	5,670,238.06	5,670,238.06	-1,017,612.34
COORDINACION DE ASUNTOS RELIGIOSOS	3,794,020.56	-718,891.64	3,075,028.92	3,522,247.05	3,522,247.05	-447,217.73
COORDINACION DE REGLAMENTOS, ACUERDOS Y CONVENIOS	411,200.51	-104,945.48	306,333.03	313,691.03	313,691.03	-7,356.00
DIRECCION DE ACTIVIDADES CENICAS	397,700.19	-164,113.19	207,637.00	212,647.97	212,647.97	-5,010.97
SUBSECRETARIA DE ASUNTOS JURIDICOS	0.00	890,028.60	890,028.60	995,250.14	995,250.14	-105,221.54
DIRECCION DE REGISTRO CIVIL	797,888.43	-100,034.92	697,854.51	894,118.06	894,118.06	-206,463.55
COORDINACION DE BARRANDILLAS	14,170,024.82	-4,820,928.40	9,349,096.22	12,960,035.47	12,960,035.47	-3,610,940.25
	0.00	3,045.47	3,045.47	3,045.47	3,045.47	0.00



miércoles 25 marzo 2020 4:20:40 PM

H. Ayuntamiento Municipal de Chilpancingo, Gro.
CONTRALOR GENERAL

H. AYUNTAMIENTO MUNICIPAL DE CHILPANCINGO, GRO.

SECRETARIA DE FINANZAS Y ADMINISTRACION

CONSOLIDADO

ESTADO ANALITICO DEL EJERCICIO DEL PRESUPUESTO DE EGRESOS

Clasificación Administrativa

DEL 1 DE ENERO AL 31 DE DICIEMBRE DE 2019



Concepto	Egresos				Subtotal
	Aprobado	Ampliaciones/ (Reducciones)	Modificado	Devengado	
SECRETARIA DE FINANZAS Y ADMINISTRACION	22,099,174.45	38,323,699.26	52,413,873.71	86,972,390.19	-34,556,516.49
SUBSECRETARIA DE FINANZAS	3,079,187.26	-2,732,329.41	343,857.87	394,369.20	-36,510.53
COORDINACION DE AHORRO DE ENERGIA	1,703,244.33	519,017.26	2,222,261.61	2,966,900.90	-344,547.29
DEPARTAMENTO DE EJECUCION FISCAL	1,320,643.81	2,645,892.54	4,156,536.45	4,923,334.06	-796,907.61
DIRECCION DE INGRESOS	6,300,941.61	-53,407.39	6,327,534.31	9,261,278.18	-2,933,744.87
DEPARTAMENTO DE LICENCIAS COMERCIALES	1,824,130.70	666,517.76	2,491,268.48	2,894,544.65	-443,276.17
DIRECCION DE CUENTA PUBLICA GLOSA	2,098,627.87	-244,669.02	1,815,589.05	2,022,823.03	2,022,823.03
DIRECCION DE CATASTRO Y FRENDA	3,489,463.97	-919,390.15	2,569,063.82	2,741,038.65	2,741,038.65
DIRECCION DE PAGADOR GENERAL	1,661,211.31	7,311,906.19	8,973,117.46	12,396,107.47	-3,412,990.01
SUBSECRETARIA DE ADMINISTRACION	222,643.89	27,109.30	449,733.19	522,721.46	522,721.46
DIRECCION DE RECURSOS HUMANOS	1,431,931.09	3,266,138.96	4,697,090.05	6,472,921.14	-72,989.27
DIRECCION DE SERVICIOS GENERALES	3,785,948.45	5,890,940.26	9,646,788.71	13,489,790.23	-1,772,831.09
DIRECCION DE ADQUISICIONES Y RECURSOS MATERIALES	6,437,933.92	-24,296.38	6,413,637.44	8,072,738.21	-3,840,991.52
DIRECCION DE CONTROL PATRIMONIAL	173,648.75	2,919,444.33	2,694,094.08	3,196,307.85	-802,213.77
DIRECCION DE ATENCION INMEDIATA	516,321.57	1,696,021.56	2,213,243.13	2,601,325.25	-386,082.12
DIRECCION DE CONTROL PRESUPUESTAL	2,079,640.72	-897,789.91	1,141,650.81	1,303,918.90	-162,068.09
COORDINACION DE ASUNTOS JURIDICOS	3,073,260.59	-2,877,781.07	195,499.52	245,693.57	-8,522.35
COORDINACION DE COMBUSTIBLES	6,531,533.94	-5,920,273.09	611,262.88	689,020.54	-61,194.05
COORDINACION DE PORTASEG	42,372.26	1,297,354.89	1,300,102.15	1,442,338.55	-77,757.86
UNIDAD MUNICIPAL DE EVALUACION AL DESEMPEÑO	251,745.57	5,151,165.19	5,402,910.76	5,432,603.02	-142,294.40
COORDINACION DE INFORMATICA Y TECNOLOGIAS	922,488.05	397,036.33	1,279,494.38	1,402,899.81	-26,692.26
PROGRAMAS FEDERALES	752,011.20	2,270,043.69	3,022,054.79	3,229,335.17	-123,285.23
OFICINA DE LA SECRETARIA	390,308.22	561,485.50	922,293.72	1,045,599.98	-207,290.39
SUBSECRETARIA DE SEGURIDAD PUBLICA	619,146.12	-575,835.36	43,310.74	43,310.74	-123,306.26
SUBSECRETARIA DE TRANSITO Y VIALIDAD	26,904,088.75	-15,936,218.20	10,967,870.55	6,439,892.96	0.00
DIRECCION DE PROTECCION CIVIL	72,173,766.50	45,877,892.19	118,051,678.69	116,737,573.59	4,327,977.59
H CUERPO DE BOMBEROS	28,174,906.46	-10,567,987.39	17,506,959.07	17,483,290.79	1,314,195.16
SECRETARIA DE OBRAS PUBLICAS	23,309,773.17	10,024,788.66	33,331,561.83	33,331,561.83	23,378.28
SECRETARIA DE PLANEACION Y PRESUPUESTO	19,640,084.89	-9,115,110.85	10,725,974.04	10,725,974.04	0.00
SUBSECRETARIA DE PLANEACION	10,069,392.44	-1,974,728.07	8,094,664.37	11,079,995.66	-2,993,331.29
SUBSECRETARIA DE PLANEACION Y PROGRAMACION	933,794.19	141,494.96	975,289.15	994,983.77	-19,694.02
DIRECCION DE PLANEACION Y PROGRAMACION	480,726.61	-118,013.23	362,723.38	378,379.78	-1,784,502.73
COORDINACION GENERAL DE PROGRAMAS FEDERA	1,477,291.53	-394,533.35	1,079,728.27	1,401,520.02	-15,638.40
DIRECCION DE EVALUACION Y PRESUPUESTO	336,467.28	736,348.02	1,052,013.30	1,640,532.43	-43,191.75
SUBSECRETARIA DE PRESUPUESTO	1,186,440.76	-204,590.58	971,648.78	1,115,204.17	-674,528.13
SECRETARIA DE DESARROLLO SOCIAL Y HUMANO	141,410.01	82,594.05	224,004.06	227,013.28	-141,354.39
SUBSECRETARIA DE DESARROLLO SOCIAL	4,937,917.24	-144,328.76	4,793,088.48	5,021,369.44	-2,689.22
SECRETARIA DE DESARROLLO SOCIAL	917,018.69	-366,148.34	550,870.35	766,597.19	-228,278.86

ESTADO ANALITICO DEL EJERCICIO DEL PRESUPUESTO DE EGRESOS
 DEL 1 DE ENERO AL 31 DE DICIEMBRE DE 2019
 SECRETARIA DE FINANZAS Y ADMINISTRACION
 CONSOLIDADO

H. AYUNTAMIENTO MUNICIPAL DE CHILPANCINGO DE LOS BRAVOS
 2019
 CHILPANCINGO
 SECRETARIA DE FINANZAS Y ADMINISTRACION
 2021

miércoles 25 marzo 2020 4:20:40 PM
 H. Ayuntamiento Municipal Constitucional de Chilpancingo, Gro.
 CONTRALORIA INTERNA



H. AYUNTAMIENTO MUNICIPAL DE CHILPANCINGO, GRO.

SECRETARIA DE FINANZAS Y ADMINISTRACION



ESTADO ANALITICO DEL EJERCICIO DEL PRESUPUESTO DE EGRESOS
Clasificación Administrativa

DEL 1 DE ENERO AL 31 DE DICIEMBRE DE 2019

Concepto	Egresos				Subejercicio
	Aprobado	Aplicaciones/ (Reducciones)	Modificado	Devengado	
DIRECCION DE EDUCACION	941,892.95	40,066.18	981,959.13	1,376,823.88	-386,864.75
DIRECCION DE LA CULTURA Y LAS ARTES	1,297,754.74	1,413,774.47	1,413,774.47	1,377,963.96	32,810.51
INSTITUTO MUNICIPAL DE LA JUVENTUD	2,720,327.12	2,027,007.36	2,925,334.48	2,430,448.37	484,888.11
SUBSECRETARIA DE DESARROLLO HUMANO	4,493,905.25	791,705.81	5,285,611.06	1,128,775.79	263,744.31
DIRECCION DE CULTURA FISICA Y DEPORTES	1,818,978.82	220,027.17	2,039,006.00	4,097,173.96	-411,497.34
DIRECCION DE ATENCION A LA MUJER	1,326,393.04	557,189.39	1,883,582.43	1,994,878.13	52,327.86
DIRECCION MUNICIPAL DE DIVERSIDAD SEXUAL	473,134.30	-149,320.21	323,814.09	1,314,983.52	-443,779.86
DIRECCION PARA PERSONAS CON CAPACIDADES DIFERENTES	173,109.56	-159,915.39	13,194.17	487,597.00	-197,992.91
COORDINACION GENERAL DE PROGRAMAS SOCIALES	522,805.03	-188,833.10	333,971.93	553,160.21	0.00
SECRETARIA DE SALUD MUNICIPAL	13,123,386.90	-2,794,162.56	10,329,224.34	14,197,469.05	-216,178.28
CENTRO DE CONTROL CANINO Y FELINO	1,373,794.15	569,151.12	1,942,945.27	1,156,503.99	-3,204,265.81
SUBSECRETARIA DE PLANEACION Y ESTADISTICA	0.00	173,305.59	173,305.59	1,156,503.99	-391,660.86
SUBSECRETARIA DE ADMINISTRACION	15,821,736.89	-14,772,853.77	1,048,883.12	241,613.82	-66,228.14
CLINICA DE DISPLASIAS	662,354.58	-276,070.96	386,283.62	48,085.12	1,000,000.00
DIRECCION DE REGULACION, CONTROL Y FOMENTO SANITARIO	2,913,062.20	-846,876.87	2,066,185.33	782,994.15	-197,370.54
DIRECCION DE UNIDADES DE SALUD	7,697,785.41	-1,738,735.24	5,959,050.17	2,944,104.13	-473,078.60
SECRETARIA DE DESARROLLO ECONOMICO, COMERCIO Y TURISMO	3,046,122.82	-644,496.34	2,401,626.48	7,433,669.02	-2,086,618.85
COORDINACION GENERAL DE MERCADOS	18,783,796.44	-3,827,966.23	14,955,830.21	3,489,712.69	-1,094,079.21
SUBSECRETARIA DE DESARROLLO ECONOMICO Y ATRACCION IN/	744,228.35	-449,166.82	295,061.53	19,869,970.89	-4,911,980.68
DIRECCION DE TURISMO MUNICIPAL	2,698,827.82	-1,001,839.32	1,696,988.50	408,870.42	-115,790.89
DIRECCION DE MEJORA Y COMPETITIVIDAD	235,985.57	-98,786.19	137,199.38	2,235,064.25	-877,073.95
DIRECCION DE ASESORIA, CAPACITACION Y EMPLEO	251,745.57	-125,340.81	126,404.76	201,843.29	-45,063.51
DIRECCION DE FOMENTO EMPRESARIAL (EMPREDERISMO E INVERSION)	21,925,988.79	12,790,885.46	34,716,874.25	184,027.67	-57,622.11
SECRETARIA DE SERVICIOS PUBLICO MUNICIPALES	0.00	2,192,792.65	2,192,792.65	184,027.67	-57,622.11
ADMINISTRACION DE RASTRO MUNICIPAL	2,824,373.23	880,018.91	3,704,392.14	31,925,979.79	2,759,874.46
DIRECCION DE ALUMBRADO PUBLICO	2,396,990.46	1,495,081.84	3,843,792.30	2,892,583.06	-859,790.41
DIRECCION DE PARQUES Y JARDINES	32,281,281.84	14,670,270.75	46,951,552.59	3,925,788.10	-151,396.96
DIRECCION DE LIMPIA	4,687,128.15	-1,515,152.40	3,171,975.75	3,807,785.58	36,006.72
DIRECCION DE RESIDUOS SOLIDOS	1,553,775.28	-662,175.74	891,599.52	35,809,198.71	11,142,355.69
SUBDIRECCION ADMINISTRATIVA	2,951,752.12	-608,182.01	2,343,570.11	1,580,402.83	1,471,583.12
SECRETARIA DE DESARROLLO RURAL	11,384,056.64	-4,930,880.81	6,453,175.83	1,351,306.09	-479,706.57
SECRETARIA DE DESARROLLO URBANO	1,327,154.61	-588,028.01	739,126.61	9,296,476.30	-715,438.75
SECRETARIA DE DESARROLLO URBANO RECURSOS NATURALES Y ECOLOGIA	8,630,878.04	-984,882.30	7,645,995.74	3,039,099.86	-2,853,100.47
DIRECCION APOYO PARA TENENCIA DE LA TIERRA	23,1746.57	-144,622.62	107,122.85	1,080,697.00	-311,400.99
DIRECCION DE RECURSOS NATURALES Y ECOLOGIA	3,143,506.90	524,950.57	3,668,457.47	12,469,568.17	3,833,502.53
DIF MUNICIPAL	9,516,689.64	-838,630.55	8,678,059.09	139,805.55	-32,492.60
SUBDIRECCION DE LA DEFENSA DEL MENOR Y LA FAMILIA	1,253,976.12	-373,178.75	879,797.37	5,330,178.43	-1,661,720.96
SUBDIRECCION OPERATIVA DE PROGRAMAS ASISTENCIALES	135,445.62	-51,910.74	86,434.88	10,843,908.44	-2,785,840.35
				124,121.33	-381,771.16
				124,121.33	-35,536.45

SECRETARIA DE FINANZAS Y ADMINISTRACION
MAYORADO P. A. 1982 DE LOS ANGELES

AYUNTAMIENTO DE CHILPANCINGO DE LOS GRANOS, GRO.
2018
SECRETARIA DE FINANZAS Y ADMINISTRACION

mércoles 25 marzo 2020 4:20:40 PM

IAyuntamiento Municipal Constitucional
Chilpancingo, Gro.
CONTADOR/CONTADOR MUNICIPAL

H. AYUNTAMIENTO MUNICIPAL DE CHILPANCINGO, GRO.

SECRETARIA DE FINANZAS Y ADMINISTRACION

CONSOLIDADO

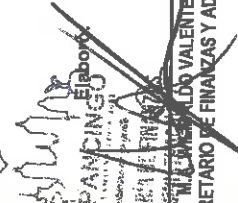



ESTADO ANALÍTICO DEL EJERCICIO DEL PRESUPUESTO DE EGRESOS
Clasificación Administrativa

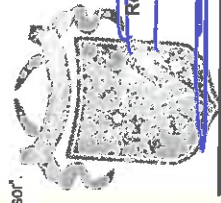
DEL 1 DE ENERO AL 31 DE DICIEMBRE DE 2019

Concepto	Egresos				Subjetivo
	Aprobado	Ampliaciones/ (Reducciones)	Modificado	Devengado	
CENTRO DE INTEGRACION FAMILIAR	0.00	156,450.68	156,450.68	287,105.14	287,105.14
PENSION VITALICIA	0.00	3,463,479.39	3,463,479.39	4,298,649.95	4,298,649.95
PENSIONADOS Y JUBILADOS	0.00	903,651.53	903,651.53	1,027,080.53	1,027,080.53
URBANIZACION	40,982,280.08	45,164,622.47	86,147,912.55	86,147,912.55	86,147,912.55
INFRAESTRUCTURA BASICA DE SALUD	4,709,091.00	-1,152,838.52	3,547,162.48	3,547,162.48	3,547,162.48
INFRAESTRUCTURA BASICA DE EDUCACION	16,747,880.00	5,624,353.69	22,272,183.69	22,272,183.68	22,272,183.68
AGUA POTABLE Y SANEAMIENTO	90,589,728.17	-1,633,934.87	88,955,793.30	87,794,784.30	87,915,996.61
OTROS	30,320,000.00	-25,985,068.82	4,334,931.18	4,334,931.18	4,334,931.18
BIENES MUEBLES E INMUEBLES	3,741,631.01	-1,798,835.13	1,944,795.88	1,944,795.88	1,944,795.88
PRODIM Y GASTOS INDIRECTOS	5,612,446.51	1,634,807.74	7,247,254.25	7,247,254.25	7,247,254.25
FORTASEG	10,383,851.59	15,981,633.81	26,365,485.40	26,367,798.07	26,367,798.07
Total del Gasto	783,852,851.90	87,809,397.34	881,662,249.24	970,595,756.52	970,676,550.23




ALDO VALENTE PASTOR
 SECRETARIO DE FINANZAS Y ADMINISTRACION


 "Bajo protesta de decir verdad certifiquemos que los Estados Financieros y sus notas, son razonablemente justos y son responsabilidad del emisor".
 2018
 2021




FRANCISCO JAVIER RIOS MARTINEZ
 CONTRALOR INTERNO MUNICIPAL