




Gobierno de
Chilpancingo
2015 - 2018

MUNICIPIO DE CHILPANCINGO DE LOS BRAVO, GUERRERO

CUENTA PÚBLICA EJERCICIO 2020

4.7. Información de Evaluación del Desempeño.



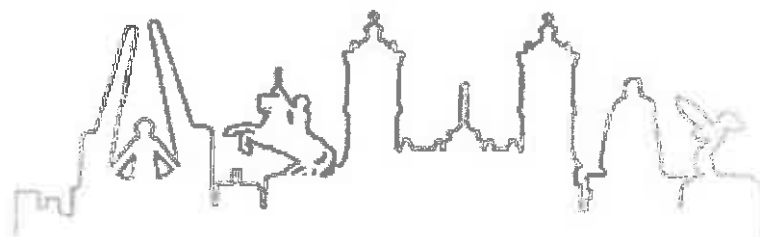


Gobierno de
Chilpancingo
2015 - 2018

MUNICIPIO DE CHILPANCINGO DE LOS BRAVO, GUERRERO

CUENTA PÚBLICA EJERCICIO 2020

4.7.1. Estado Analítico de Ingresos, del que se derive la presentación en su clasificación económica por rubro de ingresos y por fuente de financiamiento, incluyendo los ingresos excedentes generados. El cual deberá desagregar en clase (tercer nivel) y concepto (cuarto nivel), conforme al clasificador por rubro de ingresos, atendiendo lo señalado en el Manual de Contabilidad Gubernamental emitido por el Consejo Nacional de Armonización Contable.





SECRETARIA DE FINANZAS Y ADMINISTRACION

CONSOLIDADO



ESTADO ANALÍTICO DE INGRESOS

DEL 1 DE ENERO AL 31 DE DICIEMBRE DE 2020

Rubro de Ingresos	Ingreso					Diferencia
	Estimado	Ampliaciones y Reducciones	Modificado	Devengado	Recaudado	
IMPUESTOS	63,448,305.16	-31,319,612.99	52,128,692.17	52,128,692.17	52,128,692.17	-31,319,612.99
IMPUESTOS SOBRE INGRESOS	8,927.78	3,434.22	10,362.00	10,362.00	10,362.00	3,434.22
IMPUESTOS SOBRE DIVERSIONES Y ESPECTACULOS PUBLICOS	8,927.78	3,434.22	10,362.00	10,362.00	10,362.00	3,434.22
BAILES PARTICULARES, NO ESPECULATIVOS CUANDO SE DESARROLLEN EN ALGUN ESPACIO PUBLICO	8,927.78	3,434.22	10,362.00	10,362.00	10,362.00	3,434.22
IMPUESTO SOBRE EL PATRIMONIO	55,014,324.98	-3,431,359.81	51,582,965.17	51,582,965.17	51,582,965.17	-3,431,359.81
PREDIOS URBANOS Y SUB-URBANOS BALDIOS	12,217,437.70	-12,216,383.70	1,054.00	1,054.00	1,054.00	-12,216,383.70
URBANOS BALDIOS	12,173,802.96	-12,172,548.96	1,054.00	1,054.00	1,054.00	-12,172,548.96
SUB-URBANOS BALDIOS	43,834.74	-43,834.74	0.00	0.00	0.00	-43,834.74
PREDIOS RUSTICOS BALDIOS	884,650.52	-884,650.52	0.00	0.00	0.00	-884,650.52
RUSTICOS BALDIOS	884,650.52	-884,650.52	0.00	0.00	0.00	-884,650.52
PREDIOS URBANOS, SUB-URBANOS Y RUSTICOS EDIFICADOS	24,519,121.18	-24,519,121.18	0.00	0.00	0.00	-24,519,121.18
URBANOS EDIF DESTINADOS A CASA HABITACION	22,086,071.64	-22,086,071.64	0.00	0.00	0.00	-22,086,071.64
SUB-URBANOS EDIFICADOS DESTINADOS A CASA HABITACION	43,307.38	-43,307.38	0.00	0.00	0.00	-43,307.38
RUSTICOS EDIFICADOS DESTINADOS A CASA HABITACION	2,389,742.14	-2,389,742.14	0.00	0.00	0.00	-2,389,742.14
PREDIOS EDIFICADOS PROPIEDAD DE PENSIONADOS Y JUBILADOS DE NACIONALIDAD MEXICANA DESTINADO EXCLUSIVAMENTE A CASA HABITACION	8,388,012.82	-8,388,012.82	0.00	0.00	0.00	-8,388,012.82
PENSIONADOS Y JUBILADOS	2,902,076.50	-2,902,076.50	0.00	0.00	0.00	-2,902,076.50
INSEN	2,521,207.22	-2,521,207.22	0.00	0.00	0.00	-2,521,207.22
PERSONAS DE CAPACIDADES DIFERENTES	49,751.06	-49,751.06	0.00	0.00	0.00	-49,751.06
MADRES Y/O PADRES SOLTEROS JEFES DE FAMILIA	914,977.84	-914,977.84	0.00	0.00	0.00	-914,977.84
IMPUESTOS SOBRE ADQUISICIONES DE INMUEBLES	11,005,102.98	-11,005,102.98	0.00	0.00	0.00	-11,005,102.98
SOBRE ADQUISICION DE INMUEBLES	11,005,102.98	-11,005,102.98	0.00	0.00	0.00	-11,005,102.98
IMPUESTO PREDIAL	0.00	51,581,911.17	51,581,911.17	51,581,911.17	51,581,911.17	51,581,911.17
IMPUESTO PREDIAL	0.00	51,581,911.17	51,581,911.17	51,581,911.17	51,581,911.17	51,581,911.17
IMPUESTOS SOBRE LA PRODUCCIÓN, EL CONSUMO Y LAS TRANSACCIONES	0.00	0.00	0.00	0.00	0.00	0.00
IMPUESTOS AL COMERCIO EXTERIOR	0.00	0.00	0.00	0.00	0.00	0.00
IMPUESTOS SOBRE NÓMINAS Y ASIMILABLES	0.00	0.00	0.00	0.00	0.00	0.00
IMPUESTOS ECOLÓGICOS	0.00	0.00	0.00	0.00	0.00	0.00
ACCESORIOS DE IMPUESTOS	0.00	0.00	0.00	0.00	0.00	0.00
RECARGOS	1,250,518.88	-1,250,518.88	0.00	0.00	0.00	-1,250,518.88
RECARGOS	586,116.84	-586,116.84	0.00	0.00	0.00	-586,116.84
PREDIAL	586,116.84	-586,116.84	0.00	0.00	0.00	-586,116.84
RECARGOS	664,402.04	-664,402.04	0.00	0.00	0.00	-664,402.04
RECARGOS (ADQUISICION DE INMUEBLES)	664,402.04	-664,402.04	0.00	0.00	0.00	-664,402.04
OTROS IMPUESTOS	13,922,291.64	-13,303,581.60	535,365.00	535,365.00	535,365.00	-13,303,581.60
APLICADOS A IMPTO PREDIAL Y DERECHOS POR SERVICIOS CATASTRALES	13,307,311.60	-13,303,581.60	3,730.00	3,730.00	3,730.00	-13,303,581.60
15% PRO-EDUCACION Y ASISTENCIA SOCIAL	9,319,019.76	-9,317,154.76	1,865.00	1,865.00	1,865.00	-9,317,154.76
15% PRO-CAMINOS	9,319,019.76	-9,317,154.76	1,865.00	1,865.00	1,865.00	-9,317,154.76
DESCUENTOS DE IMPUESTO PREDIAL DE NATURALEZA DEUDORA	-5,330,727.92	5,330,727.92	0.00	0.00	0.00	5,330,727.92

martes 20 abril 2021 6:31:06 PM

U.A.E.D.

U.A.E.D.



SECRETARIA DE FINANZAS Y ADMINISTRACION

CONSOLIDADO




ESTADO ANALÍTICO DE INGRESOS

DEL 1 DE ENERO AL 31 DE DICIEMBRE DE 2020

Rubro de Ingresos	Ingreso					Diferencia
	Estimado	Ampliaciones y Reducciones	Modificado	Devengado	Recaudado	
APLICADOS A DERECHOS POR SERV DE TRANSIT	614,980.04	-83,345.04	531,635.00	531,635.00	531,635.00	-83,345.04
15% PRO-EDUCACION Y ASISTENCIA SOCIAL	307,490.02	-41,126.02	266,364.00	266,364.00	266,364.00	-41,126.02
15% PRO-RECUPERACION EQUILIBRIO ECOLOGICO Y FORESTAL	307,490.02	-42,219.02	265,271.00	265,271.00	265,271.00	-42,219.02
IMPUESTOS CAUSADOS EN EJERCICIOS FISCALES ANTERIORES PENDIENTES DE PAGO	13,254,241.88	-13,254,241.88	0.00	0.00	0.00	-13,254,241.88
REZAGOS	13,254,241.88	-13,254,241.88	0.00	0.00	0.00	-13,254,241.88
PRELIAL	13,254,241.88	-13,254,241.88	0.00	0.00	0.00	-13,254,241.88
CUOTAS Y APORTACIONES DE SEGURIDAD SOCIAL	0.00	0.00	0.00	0.00	0.00	-13,254,241.88
APORTACIONES PARA FONDOS DE VIVIENDA	0.00	0.00	0.00	0.00	0.00	0.00
CUOTAS PARA EL SEGURO SOCIAL	0.00	0.00	0.00	0.00	0.00	0.00
CUOTAS DE AHORRO PARA EL RETIRO	0.00	0.00	0.00	0.00	0.00	0.00
OTRAS CUOTAS Y APORTACIONES PARA LA SEGURIDAD SOCIAL	0.00	0.00	0.00	0.00	0.00	0.00
ACCESORIOS DE CUOTAS Y APORTACIONES DE SEGURIDAD SOCIAL	0.00	0.00	0.00	0.00	0.00	0.00
CONTRIBUCIONES DE MEJORAS	0.00	0.00	0.00	0.00	0.00	0.00
CONTRIBUCIÓN DE MEJORAS POR OBRAS PÚBLICAS	0.00	0.00	0.00	0.00	0.00	0.00
CONTRIBUCIONES DE MEJORAS NO COMPRENDIDAS EN LAS FRACCIONES DE LA LEY DE INGRESOS CAUSADAS EN EJERCICIOS FISCALES ANTERIORES PENDIENTES DE LIQUIDACIÓN O PAGO	0.00	0.00	0.00	0.00	0.00	0.00
DERECHOS	103,263,702.78	-84,770,432.78	18,493,270.00	18,493,270.00	18,493,270.00	-84,770,432.78
DERECHOS POR EL USO O APROVECHAMIENTO O EXPLOTACION DE BIENES DE DOMINIO PUBLICO	70,006,589.82	-66,762,338.62	3,244,251.00	3,244,251.00	3,244,251.00	-66,762,338.62
LICENCIAS PARA CONSTRUCCION DE EDIFICIOS O CASAS HABITACION, RESTAURACION O REPARACION, URBANIZACION, FRACCIONAMIENTO, LOTIFICACION, RELOTIFICACION, FUSION Y SUBDIVISION	1,039,614.02	-97,973.02	941,641.00	941,641.00	941,641.00	-97,973.02
LICENCIAS P/EJECUTAR RUPTURAS EN VIA PUBLICA	22,752.70	-16,185.70	6,567.00	6,567.00	6,567.00	-16,185.70
POR LA EXPEDICION DE LICENCIAS P/CONSTRUCCION DE OBRAS PUBLICAS Y PRIVADAS	689,278.06	61,737.94	751,016.00	751,016.00	751,016.00	61,737.94
POR LA AUTORIZACION DE FUSION DE PREDIOS	71,745.68	-59,932.68	11,813.00	11,813.00	11,813.00	-59,932.68
POR AUTORIZACION P/SUBDIVISION, LOTIFICACION Y RELOTIFICACION DE PREDIOS	215,933.32	-68,623.32	147,310.00	147,310.00	147,310.00	-68,623.32
LICENCIA P/EJECUCION DE OBRAS DENTRO DEL PANTEON MUNICIPAL	4,834.82	-2,792.82	2,042.00	2,042.00	2,042.00	-2,792.82
POR LA INSCRIPCION DEL DIRECTOR RESPONSABLE DE OBRA	35,069.44	-12,176.44	22,893.00	22,893.00	22,893.00	-12,176.44
LICENCIAS PARA EL ALINEAMIENTO DE EDIFICIOS O CASAS HABITACION Y DE PREDIOS	279,037.30	-142,619.30	136,418.00	136,418.00	136,418.00	-142,619.30
POR ALINEAMIENTO EN ZONA URBANA	279,037.30	-142,619.30	136,418.00	136,418.00	136,418.00	-142,619.30
LICENCIAS PIDEMOLICION DE EDIFICIOS O CASAS HABITACION	3,440.20	1,150.80	4,591.00	4,591.00	4,591.00	1,150.80
POR EXPED DE LICENCIAS PARA DEMOLICION DE EDIFICIOS O CASAS HABITACION	3,440.20	1,150.80	4,591.00	4,591.00	4,591.00	1,150.80
SERVICIOS GENERALES DEL RASTRO MUNICIPAL O LUGARES AUTORIZADOS	24,893.04	-24,893.04	0.00	0.00	0.00	-24,893.04
SACRIFICIO, DESPRENDIDO DE PIEL O DESPLUME, RASURADO, EXTRACCION Y LAVADO DE VISCERAS	24,893.04	-24,893.04	0.00	0.00	0.00	-24,893.04
SERVICIOS GENERALES EN PANTEONES	2,348,378.70	-641,882.70	1,706,496.00	1,706,496.00	1,706,496.00	-641,882.70
INHUMACIONES POR CUERPO	59,915.10	10,063.90	69,979.00	69,979.00	69,979.00	10,063.90
EXHUMACIONES POR CUERPO	3,650.32	-3,650.32	0.00	0.00	0.00	-3,650.32
OSARIO, GUARDA Y CUSTODIA ANUALMENTE	1,477,390.80	-478,350.80	999,040.00	999,040.00	999,040.00	-478,350.80
TRASLADO DE CADAVERES O RESTOS ARJIDOS	807,420.48	-169,945.48	637,475.00	637,475.00	637,475.00	-169,945.48

martes 20 abril 2021 6:31:06 PM



CALED.



SECRETARIA DE FINANZAS Y ADMINISTRACION

CONSOLIDADO



ESTADO ANALÍTICO DE INGRESOS

DEL 1 DE ENERO AL 31 DE DICIEMBRE DE 2020

Rubro de Ingresos	Ingreso					Diferencia
	Estimado	Ampliaciones y Reducciones	Modificado	Devengado	Recaudado	
POR SERV DE ALUMBRADO PUBLICO	63,661,588.38	-63,661,588.38	0.00	0.00	0.00	-63,661,588.38
CASAS HABITACION	63,661,588.38	-63,661,588.38	0.00	0.00	0.00	-63,661,588.38
POR EL USO DE LA VIA PUBLICA	1,256,904.88	-914,320.88	342,584.00	342,584.00	342,584.00	-914,320.88
COMERCIO AMBULANTE	1,256,904.88	-914,320.88	342,584.00	342,584.00	342,584.00	-914,320.88
BAÑOS PUBLICOS	1,392,735.10	-1,280,212.10	112,523.00	112,523.00	112,523.00	-1,280,212.10
SANITARIOS	1,392,735.10	-1,280,212.10	112,523.00	112,523.00	112,523.00	-1,280,212.10
DERECHOS POR PRESTACION DE SERVICIOS	31,411,857.86	-16,911,369.86	14,500,488.00	14,500,488.00	14,500,488.00	-16,911,369.86
POR EXPEDICION DE PERM Y REGISTROS EN MA	0.00	300.00	300.00	300.00	300.00	300.00
OTROS QUE EMITAN ALGUN CONTAMINANTE AL MEDIO AMBIENTE	0.00	300.00	300.00	300.00	300.00	300.00
POR LA EXPEDICION O TRAMITACION DE CONSTANCIAS, CERTIFICACIONES, DUPLICADOS Y COPIAS	162,488.68	-74,548.68	87,942.00	87,942.00	87,942.00	-74,548.68
POR LA EXPEDICION O TRAMITACION DE CONSTANCIAS, CERTIFICACIONES, DUPLICADOS Y COPIAS	162,488.68	-74,548.68	87,942.00	87,942.00	87,942.00	-74,548.68
DERECHOS POR COPIAS DE PLANOS, AVALUOS Y SERVICIOS CATASTRALES	5,570,536.64	-5,081,669.64	488,867.00	488,867.00	488,867.00	-5,081,669.64
CONSTANCIAS	1,117,440.82	-641,018.82	476,422.00	476,422.00	476,422.00	-641,018.82
CERTIFICACIONES	3,187,081.92	-3,183,377.92	3,714.00	3,714.00	3,714.00	-3,183,377.92
DUPLICADOS O COPIAS	1,971.42	-1,971.42	0.00	0.00	0.00	-1,971.42
OTROS SERVICIOS	1,264,032.48	-1,255,301.48	8,731.00	8,731.00	8,731.00	-1,255,301.48
SERVICIOS DE LIMPIA, ASEO PUBLICO, RECOLECCION, TRASLADO, TRATAMIENTO Y DISPOSICION FINAL DE RESIDUOS	637,098.20	-12,517.20	624,579.00	624,579.00	624,579.00	-12,517.20
A PROPIETARIOS O POSEEDORES DE CASA HABITACION, CONDOMINIOS, DEPARTAMENTOS O SIMILARES	631,946.20	-7,367.20	624,579.00	624,579.00	624,579.00	-7,367.20
A ESTABLECIMIENTOS COMERCIALES, SERVICIOS DE HOSPEDAJE TEMPORAL, CASAS DE HUESPEDES, APARTAMENTOS AMUEBLADOS, RESTAURANTES, INDUSTRIAS, HOSPITALES, CLINICAS, INSTITUCIONES EDUCATIVAS PARTICULARES Y GIROS DISTINTOS AUTORIZADOS	5,150.00	-5,150.00	0.00	0.00	0.00	-5,150.00
LICENCIAS PERMISOS DE CIRCULACION Y REPOSICION DE DOCUMENTOS DE TRANSITO	2,824,628.88	-321,900.88	2,502,728.00	2,502,728.00	2,502,728.00	-321,900.88
LICENCIAS PMANEJAR	1,801,603.90	-245,518.90	1,556,085.00	1,556,085.00	1,556,085.00	-245,518.90
OTROS SERVICIOS	1,023,024.98	-76,381.98	946,643.00	946,643.00	946,643.00	-76,381.98
EXPEDICION INICIAL O REFRENDO DE LICENCIAS, PERMISOS Y AUTORIZACIONES PARA EL FUNCIONAMIENTO DE ESTABLECIMIENTOS O LOCALES CUYOS GIROS SEAN LA ENAJENACION DE BEBIDAS ALCOHOLICAS O LA PRESTACION DE SERVICIOS QUE INCLUYAN SU EXPENDIO	14,794,529.88	-8,359,797.88	6,434,732.00	6,434,732.00	6,434,732.00	-8,359,797.88
ENAJENACION	8,582,718.58	-3,452,417.58	5,130,301.00	5,130,301.00	5,130,301.00	-3,452,417.58
POR CUALQUIER MODIFICACION QUE SUFRA LA LICENCIA O EMPADRONAMIENTO DE LOCALES ESTABLECIDOS FUERA DEL MERCADO MUNICIPAL PREVIA AUTORIZACION DEL PRESIDENTE MUNICIPAL	6,011,811.30	-6,011,811.30	0.00	0.00	0.00	-6,011,811.30
AMPLIACION DE HORARIO ESTABLECIDO A COMERCIOS	200,000.00	1,104,431.00	1,304,431.00	1,304,431.00	1,304,431.00	1,104,431.00
POR LICENCIAS, PERMISOS O AUTORIZACIONES PARA LA COLOCACION DE ANUNCIOS O CARTELES Y LA REALIZACION DE PUBLICIDAD EN LUGARES VISIBLES DESDE LA VIA PUBLICA	5,082,495.86	-1,811,571.86	3,270,924.00	3,270,924.00	3,270,924.00	-1,811,571.86
ANUNCIOS COMERCIALES, MANTAS, LONAS SIN ESTRUCTURA Y CARTELES EN FACHADAS, MUROS, PAREDES O BARDAS, POR SEMESTRE POR M2	19,434.04	-19,434.04	0.00	0.00	0.00	-19,434.04
ANUNCIOS LUMINOSOS, ESPECTACULARES Y ELECTRONICOS POR ANUALIDAD	5,063,061.82	-1,792,137.82	3,270,924.00	3,270,924.00	3,270,924.00	-1,792,137.82
REGISTRO CIVIL	1,308,993.78	-309,153.78	997,840.00	997,840.00	997,840.00	-309,153.78

[Firma]
 Oficina del Secretario Municipal
 martes 20 abril 2021 6:31:06 PM
 C.M.E.D.

[Firma]

[Firma]



SECRETARIA DE FINANZAS Y ADMINISTRACION

CONSOLIDADO



ESTADO ANALÍTICO DE INGRESOS

DEL 1 DE ENERO AL 31 DE DICIEMBRE DE 2020

Rubro de Ingresos	Ingreso					Diferencia
	Estimado	Ampliaciones y Reducciones	Modificado	Devengado	Recaudado	
POR ADMINISTRACION DEL REGISTRO CIVIL	1,306,993.78	-309,153.78	997,840.00	997,840.00	997,840.00	-309,153.78
SERVICIOS GENERALES DE PRESTADOS POR LOS CENTROS ANTIRRABICOS MUNICIPALES	20,443.44	-20,443.44	0.00	0.00	0.00	-20,443.44
ESTERILIZACION DE HEMBRA Y MACHO	20,443.44	-20,443.44	0.00	0.00	0.00	-20,443.44
SERVICIOS MUNICIPALES DE SALUD	827,458.74	-777,312.74	50,146.00	50,146.00	50,146.00	-777,312.74
DE LA PREVENCION Y CONTROL DE ENFERMEDADES DE TRANSMISION SEXUAL	277,688.00	-283,186.00	14,522.00	14,522.00	14,522.00	-283,186.00
POR ANALISIS DE LABORATORIOS Y EXPEDICION DE CREDENCIALES	189,909.34	-171,085.34	18,824.00	18,824.00	18,824.00	-171,085.34
OTROS SERVICIOS MEDICOS	359,861.40	-343,061.40	16,800.00	16,800.00	16,800.00	-343,061.40
REGISTRO Y REFRENDO EN MATERIA PECUARIA	185,185.76	-142,755.76	42,430.00	42,430.00	42,430.00	-142,755.76
REGISTRO DE FIERRO	18,169.20	-12,421.20	5,748.00	5,748.00	5,748.00	-12,421.20
REFRENDO DE FIERRO	166,380.02	-130,007.02	36,373.00	36,373.00	36,373.00	-130,007.02
CERTIFICACION DE DOCUMENTOS	636.54	-327.54	309.00	309.00	309.00	-327.54
OTROS DERECHOS	1,844,255.30	-1,096,724.30	748,531.00	748,531.00	748,531.00	-1,096,724.30
PRO-BOMBEROS	591,537.24	-209,468.24	382,069.00	382,069.00	382,069.00	-209,468.24
LICENCIAS PARA CONSTRUCCION DE EDIFICIOS O CASAS HABITACION, RESTAURACION O REPARACION, URBANIZACION, FRACCIONAMIENTO, LOTIFICACION, RELOTIFICACION FUSION Y SUBDIVISION	99,718.42	-8,151.42	91,567.00	91,567.00	91,567.00	-8,151.42
LICENCIAS PERMISOS O AUTORIZACIONES PARA LA COLOCACION DE ANUNCIOS O CARTELES COMERCIALES Y LA REALIZACION DE PUBLICIDAD EN VIA PUBLICA Y LUGARES PUBLICOS	491,818.82	-201,316.82	290,502.00	290,502.00	290,502.00	-201,316.82
PRO-ECOLOGIA	1,178,101.38	-867,901.38	308,200.00	308,200.00	308,200.00	-867,901.38
POR VERIFICACION PARA ESTABLECIMIENTO DE UN NUEVO O AMPLIACION DE OBRAS, SERVICIOS, INDUSTRIA Y COMERCIO	47,293.48	-18,718.48	28,575.00	28,575.00	28,575.00	-18,718.48
POR PERMISOS PARA PODA DE ARBOL PUBLICO O PRIVADO	10,011.60	3,314.40	13,326.00	13,326.00	13,326.00	3,314.40
POR PERMISO POR DERRIBA DE ARBOL PUBLICO O PRIVADO, POR Cm. DE DIAMETRO	14,284.04	-6,114.04	8,170.00	8,170.00	8,170.00	-6,114.04
POR DICTAMEN DE ECOLOGIA Y MEDIO AMBIENTE A ESTABLECIMIENTOS MERCANTILES	131,780.26	-103,681.26	28,099.00	28,099.00	28,099.00	-103,681.26
POR AUTORIZACION DE REGISTRO COMO GENERADOS DE EMISIONES CONTAMINANTES A LA ATMOSFERA A ESTABLECIMIENTOS MERCANTILES Y DE SERVICIOS EN FUENTES FIJAS O MOVIBLES	972,732.00	-742,702.00	230,030.00	230,030.00	230,030.00	-742,702.00
FORMAS DEL REGISTRO CIVIL	77,816.68	-19,354.68	58,262.00	58,262.00	58,262.00	-19,354.68
FORMAS DEL REGISTRO CIVIL	77,816.68	-19,354.68	58,262.00	58,262.00	58,262.00	-19,354.68
ACCESORIOS DE DERECHOS	0.00	0.00	0.00	0.00	0.00	0.00
DERECHOS NO COMPRENDIDOS EN LAS FRACCIONES DE LA LEY DE INGRESOS CAUSADAS EN EJERCICIOS FISCALES ANTERIORES PENDIENTES DE LIQUIDACION O PAGO	0.00	0.00	0.00	0.00	0.00	0.00
PRODUCTOS	904,176.39	2,489,394.44	3,393,570.83	3,393,579.07	3,393,579.07	2,489,402.68
PRODUCTOS DE TIPO CORRIENTE	904,176.39	2,489,394.44	3,393,570.83	3,393,579.07	3,393,579.07	2,489,402.68
ARRENDAMIENTO	225,839.86	-214,448.86	11,393.00	11,393.00	11,393.00	-214,448.86
MERCADO CENTRAL	918.76	-918.76	0.00	0.00	0.00	-918.76
MERCADO DE ZONA	136,670.70	-125,277.70	11,393.00	11,393.00	11,393.00	-125,277.70
ESTACIONAMIENTOS POR HORA O FRACCION	88,250.40	-88,250.40	0.00	0.00	0.00	-88,250.40
POR LOTES EN PROP O ARREND EN CEMENTERIO	0.00	650.00	650.00	650.00	650.00	650.00
FOSA EN PROP POR M2	0.00	650.00	650.00	650.00	650.00	650.00

Organo de Control Interno

martes 20 abril 2021 6:31:06 PM

C.A.I.E.D.



H. AYUNTAMIENTO MUNICIPAL DE CHILPANCINGO, GRO.

Formato IP-1

SECRETARIA DE FINANZAS Y ADMINISTRACION

CONSOLIDADO



ESTADO ANALÍTICO DE INGRESOS

DEL 1 DE ENERO AL 31 DE DICIEMBRE DE 2020

Rubro de Ingresos	Ingreso					Diferencia
	Estimado	Ampliaciones y Reducciones	Modificado	Devengado	Recaudado	
OCUPACION O APROVECHAMIENTO DE VIA PUBLI						
PARQUIMETROS	4,326.00	-4,326.00	0.00	0.00	0.00	-4,326.00
CORRALON MUNICIPAL						
CORRALON MUNICIPAL	4,326.00	-4,326.00	0.00	0.00	0.00	-4,326.00
POR LOS SERVICIOS DE ARRASTRE DE BIENES MUEBLES AL CORRALON DEL MUNICIPIO	408,370.92	-271,354.92	134,016.00	134,016.00	134,016.00	-271,354.92
POR EL DEPOSITO DE BIENES MUEBLES AL CORRALON DEL MUNICIPIO	397,100.02	-272,144.02	124,956.00	124,956.00	124,956.00	-272,144.02
PRODUCTOS DIVERSOS						
VENTA DE LEYES Y REGLAMENTOS	8,270.90	789.10	9,060.00	9,060.00	9,060.00	789.10
PRODUCTOS FINANCIEROS						
VENTA DE LEYES Y REGLAMENTOS	250,681.40	-250,681.40	0.00	0.00	0.00	-250,681.40
PRODUCTOS FINANCIEROS						
GASTO CORRIENTE	17,958.21	3,229,553.62	3,247,511.83	3,247,520.07	3,247,520.07	3,229,561.86
FONDO DE APORT P/INFRA SOC MPAL	7,971.21	560,335.69	568,306.90	568,318.10	568,318.10	560,346.89
FONDO DE APORT P/FORT DE LOS MPIO	9,269.77	2,514,069.45	2,523,339.22	2,523,339.26	2,523,339.26	2,514,069.49
PRODUCTOS NO COMPRENDIDOS EN LAS FRACCIONES DE LA LEY DE INGRESOS CAUSADAS EN EJERCICIOS FISCALES ANTERIORES PENDIENTES DE LIQUIDACIÓN O PAGO	717.23	155,148.48	155,865.71	155,865.71	155,865.71	155,148.48
	0.00	0.00	0.00	0.00	0.00	0.00
APROVECHAMIENTOS						
APROVECHAMIENTOS DE TIPO CORRIENTE						
APROVECHAMIENTOS DE TIPO CORRIENTE	4,778,002.48	-1,450,326.49	3,325,676.00	3,325,676.00	3,325,676.00	-1,450,326.49
MULTAS FISCALES						
MULTAS FISCALES	4,778,002.49	-1,450,326.49	3,325,676.00	3,325,676.00	3,325,676.00	-1,450,326.49
MULTAS ADMINISTRATIVAS						
FALTAS DE CUMPLIMIENTO DE OBLIGACIONES FISCALES	447,028.24	-447,028.24	0.00	0.00	0.00	-447,028.24
MULTAS ADMINISTRATIVAS						
MULTAS ADMINISTRATIVAS	447,028.24	-447,028.24	0.00	0.00	0.00	-447,028.24
LOS QUE TRANSGREDAN EL BANDO DE POLICIA Y BUEN GOBIERNO Y EN SUS REGLAMENTOS MUNICIPALES	322,481.80	29,302.20	351,754.00	351,754.00	351,754.00	29,302.20
MULTAS DE TRANSITO LOCAL						
MULTAS DE TRANSITO LOCAL	322,461.80	29,302.20	351,754.00	351,754.00	351,754.00	29,302.20
PARTICULARES						
PARTICULARES	2,847,864.12	-197,471.12	2,650,393.00	2,650,393.00	2,650,393.00	-197,471.12
SERVICIO PUBLICO						
SERVICIO PUBLICO	2,301,931.16	53,164.84	2,355,096.00	2,355,096.00	2,355,096.00	53,164.84
MULTAS POR CONCEPTO DE PROTECCION AL MEDIO AMBIENTE (ECOLOGIA)						
MULTAS POR CONCEPTO DE PROTECCION AL MEDIO AMBIENTE (ECOLOGIA)	545,932.96	-250,635.96	295,297.00	295,297.00	295,297.00	-250,635.96
DE LAS MULTAS DE ECOLOGIA	82,915.00	9,618.00	92,533.00	92,533.00	92,533.00	9,618.00
DONATIVOS Y LEGADOS						
DONATIVOS Y LEGADOS	82,915.00	9,618.00	92,533.00	92,533.00	92,533.00	9,618.00
DE PARTICULARES	553,201.67	-338,505.67	214,696.00	214,696.00	214,696.00	-338,505.67
COBRO DE SEGUROS POR SINIESTROS						
COBRO DE SEGUROS POR SINIESTROS	553,201.67	-338,505.67	214,696.00	214,696.00	214,696.00	-338,505.67
POR CUENTA DE SEGUROS CONTRATADOS CUANDO OCURRAN SINIESTROS QUE AFECTEN SUS PROPIEDADES	0.00	16,300.00	16,300.00	16,300.00	16,300.00	16,300.00
	0.00	16,300.00	16,300.00	16,300.00	16,300.00	16,300.00
GASTOS DE NOTIFICACION Y EJECUCION						
GASTOS DE NOTIFICACION Y EJECUCION	522,541.66	-522,541.66	0.00	0.00	0.00	-522,541.66
POR DILIGENCIAS QUE SE PRACTIQUEN CONFORME AL CODIGO FISCAL MUNICIPAL	522,541.66	-522,541.66	0.00	0.00	0.00	-522,541.66
APROVECHAMIENTOS PATRIMONIALES						
APROVECHAMIENTOS PATRIMONIALES	0.00	0.00	0.00	0.00	0.00	0.00
ACCESORIOS DE APROVECHAMIENTOS						
ACCESORIOS DE APROVECHAMIENTOS	0.00	0.00	0.00	0.00	0.00	0.00
APROVECHAMIENTOS NO COMPRENDIDOS EN LAS FRACCIONES DE LA LEY DE INGRESOS CAUSADAS EN EJERCICIOS FISCALES ANTERIORES PENDIENTES DE LIQUIDACIÓN O PAGO	0.00	0.00	0.00	0.00	0.00	0.00
INGRESOS POR VENTA DE BIENES, PRESTACIÓN DE SERVICIOS Y OTROS INGRESOS						
INGRESOS POR VENTA DE BIENES, PRESTACIÓN DE SERVICIOS Y OTROS INGRESOS	0.00	0.00	0.00	0.00	0.00	0.00
INGRESOS POR VENTA DE BIENES Y PRESTACIÓN DE SERVICIOS DE INSTITUCIONES PÚBLICAS DE SEGURIDAD SOCIA	0.00	0.00	0.00	0.00	0.00	0.00
INGRESOS POR VENTA DE BIENES Y PRESTACIÓN DE SERVICIOS DE EMPRESAS	0.00	0.00	0.00	0.00	0.00	0.00
	0.00	0.00	0.00	0.00	0.00	0.00

martes 20 abril 2021 6:31:06 PM



SECRETARIA DE FINANZAS Y ADMINISTRACION

CONSOLIDADO



ESTADO ANALÍTICO DE INGRESOS

DEL 1 DE ENERO AL 31 DE DICIEMBRE DE 2020

Rubro de Ingresos	Ingreso					Diferencia
	Estimado	Ampliaciones y Reducciones	Modificado	Devengado	Recaudado	
PRODUCTIVAS DEL ESTADO						
INGRESOS POR VENTA DE BIENES Y PRESTACIÓN DE SERVICIOS DE ENTIDADES PARAESTATALES Y FIDEICOMISOS NO EMPRESARIALES Y NO FINANCIEROS	0.00	0.00	0.00	0.00	0.00	0.00
INGRESOS POR VENTA DE BIENES Y PRESTACIÓN DE SERVICIOS DE ENTIDADES PARAESTATALES EMPRESARIALES NO FINANCIERAS CON PARTICIPACIÓN ESTATAL MAYORITARIA	0.00	0.00	0.00	0.00	0.00	0.00
INGRESOS POR VENTA DE BIENES Y PRESTACIÓN DE SERVICIOS DE ENTIDADES PARAESTATALES EMPRESARIALES FINANCIERAS MONETARIAS CON PARTICIPACIÓN ESTATAL MAYORITARIA	0.00	0.00	0.00	0.00	0.00	0.00
INGRESOS POR VENTA DE BIENES Y PRESTACIÓN DE SERVICIOS DE ENTIDADES PARAESTATALES EMPRESARIALES FINANCIERAS NO MONETARIAS CON PARTICIPACIÓN ESTATAL MAYORITARIA	0.00	0.00	0.00	0.00	0.00	0.00
INGRESOS POR VENTA DE BIENES Y PRESTACIÓN DE SERVICIOS DE FIDEICOMISOS FINANCIEROS PÚBLICOS CON PARTICIPACIÓN ESTATAL MAYORITARIA	0.00	0.00	0.00	0.00	0.00	0.00
INGRESOS POR VENTA DE BIENES Y PRESTACIÓN DE SERVICIOS DE LOS PODERES LEGISLATIVO Y JUDICIAL, Y DE LOS ÓRGANOS AUTÓNOMOS	0.00	0.00	0.00	0.00	0.00	0.00
OTROS INGRESOS	0.00	0.00	0.00	0.00	0.00	0.00
PARTICIPACIONES FONDOS DE APORTACIONES FEDERALES Y CONVENIOS						
PARTICIPACIONES	692,731,939.07	73,539,738.94	766,271,678.01	766,271,678.01	766,271,678.01	73,539,738.94
LAS PROV DEL FONDO GRAL DE PARTICIPACION	258,011,068.84	60,882,138.23	318,893,206.87	318,893,206.87	318,893,206.87	60,882,138.23
FONDO COMUN	258,011,068.84	-949,459.86	257,061,608.78	257,061,608.78	257,061,608.78	-949,459.86
FONDO DE FOMENTO MUNICIPAL	191,865,877.58	-41,234,719.52	150,631,158.16	150,631,158.16	150,631,158.16	-41,234,719.52
FONDO PARA LA INFRAESTRUCTURA A MUNICIPIOS	37,494,733.72	10,934,156.38	48,428,890.10	48,428,890.10	48,428,890.10	10,934,156.38
FONDO DE APORTACIONES ESTATALES PARA LA INFRAESTRUCTURA SOCIAL MUNICIPAL	11,848,263.28	-434,736.22	11,213,527.06	11,213,527.06	11,213,527.06	-434,736.22
FONDO DE ESTABILIZACION EN LA ENT. FEDERATIVAS (FEIEF)	17,002,193.96	-1,914,346.83	15,087,848.13	15,087,848.13	15,087,848.13	-1,914,346.83
DESCUENTO A LAS PARTICIPACIONES	0.00	31,700,185.33	31,700,185.33	31,700,185.33	31,700,185.33	31,700,185.33
FONDO DE AHORRO PARA CONTINGENCIAS	0.00	43,490,565.21	43,490,565.21	43,490,565.21	43,490,565.21	43,490,565.21
FONDO DE SOLIDARIDAD	0.00	22,975,735.21	22,975,735.21	22,975,735.21	22,975,735.21	22,975,735.21
PRESTAMO P/CONTINGENCIAS FINANCIERAS	0.00	1,759,475.00	1,759,475.00	1,759,475.00	1,759,475.00	1,759,475.00
IMSS POR CUENTA DE CAPACH	0.00	9,240,000.00	9,240,000.00	9,240,000.00	9,240,000.00	9,240,000.00
ISR POR CUENTA DE CAPACH	0.00	1,074,132.00	1,074,132.00	1,074,132.00	1,074,132.00	1,074,132.00
OTROS INGRESOS EXTRAORDINARIOS	0.00	8,441,223.00	8,441,223.00	8,441,223.00	8,441,223.00	8,441,223.00
APORT. GOBIERNO DEL ESTADO PARA CAPACH	0.00	18,341,032.88	18,341,032.88	18,341,032.88	18,341,032.88	18,341,032.88
DEVOLUCION ISR	0.00	6,000,000.00	6,000,000.00	6,000,000.00	6,000,000.00	6,000,000.00
APOYO FINANCIERO PARA CONTINGENCIAS ECONOMICAS	0.00	4,064,354.00	4,064,354.00	4,064,354.00	4,064,354.00	4,064,354.00
APOYO EXTRAORDINARIO PARA DESPESA DEL PERSONAL (CAPACH)	0.00	7,000,000.00	7,000,000.00	7,000,000.00	7,000,000.00	7,000,000.00
APOYO PARA PAGO DE SERVICIOS DE AGUA POTABLE	0.00	200,000.00	200,000.00	200,000.00	200,000.00	200,000.00
FONDOS DE APORTACIONES FEDERALES						
FONDO DE APORT P/INFRA SOC MPAL	408,461,161.43	13,975,426.57	422,436,588.00	422,436,588.00	422,436,588.00	13,975,426.57
APORTACIONES P/INFRA SOC MPAL	216,436,893.59	14,695,684.41	231,132,578.00	231,132,578.00	231,132,578.00	14,695,684.41
FONDO DE APORT P/FORT DE LOS MPIO	216,436,893.59	14,695,684.41	231,132,578.00	231,132,578.00	231,132,578.00	14,695,684.41
APORTACIONES P/FORT DE LOS MPIO	192,024,267.84	-720,257.84	191,304,010.00	191,304,010.00	191,304,010.00	-720,257.84
	192,024,267.84	-720,257.84	191,304,010.00	191,304,010.00	191,304,010.00	-720,257.84

martes 20 abril 2021 6:31:06 PM U.S.L.E.D.



SECRETARIA DE FINANZAS Y ADMINISTRACION

CONSOLIDADO



ESTADO ANALÍTICO DE INGRESOS

DEL 1 DE ENERO AL 31 DE DICIEMBRE DE 2020

Rubro de Ingresos	Ingreso					Diferencia
	Estimado	Ampliaciones y Reducciones	Modificado	Devengado	Recaudado	
CONVENIOS						
PROVENIENTES DEL GOBIERNO FEDERAL	26,259,709.00	-1,317,825.86	24,941,883.14	24,941,883.14	24,941,883.14	-1,317,825.86
FORTASEG	26,259,709.00	-1,317,825.86	24,941,883.14	24,941,883.14	24,941,883.14	-1,317,825.86
PROGRAMA PRODDER-CONAGUA	26,259,709.00	-2,961,854.34	23,297,854.66	23,297,854.66	23,297,854.66	-2,961,854.34
INCENTIVOS DERIVADOS DE LA COLABORACIÓN FISCAL	0.00	1,644,028.48	1,644,028.48	1,644,028.48	1,644,028.48	1,644,028.48
FONDOS DISTINTOS DE APORTACIONES	0.00	0.00	0.00	0.00	0.00	0.00
TRANSFERENCIAS, ASIGNACIONES, SUBSIDIOS Y SUBVENCIONES, Y PENSIONES Y JUBILACIONES	0.00	0.00	0.00	0.00	0.00	0.00
TRANSFERENCIAS Y ASIGNACIONES	0.00	0.00	0.00	0.00	0.00	0.00
SUBSIDIOS Y SUBVENCIONES	0.00	0.00	0.00	0.00	0.00	0.00
PENSIONES Y JUBILACIONES	0.00	0.00	0.00	0.00	0.00	0.00
TRANSFERENCIAS DEL FONDO MEXICANO DEL PETRÓLEO PARA LA ESTABILIZACIÓN Y EL DESARROLLO	0.00	0.00	0.00	0.00	0.00	0.00
INGRESOS DERIVADOS DE FINANCIAMIENTOS						
ENDEUDAMIENTO INTERNO	0.00	0.00	0.00	0.00	0.00	0.00
ENDEUDAMIENTO EXTERNO	0.00	0.00	0.00	0.00	0.00	0.00
FINANCIAMIENTO INTERNO	0.00	0.00	0.00	0.00	0.00	0.00
Total	885,124,125.85	-41,511,238.85	843,612,887.01	843,612,895.25	843,612,895.25	-41,511,238.84
					Ingresos excedentes	0.00

Estado Analítico de Ingresos Por Fuente de Financiamiento	Ingreso					Diferencia
	Estimado	Ampliaciones y Reducciones	Modificado	Devengado	Recaudado	
Ingresos del Poder Ejecutivo Federal o Estatal y de los Municipios						
IMPUESTOS						
IMPUESTOS SOBRE INGRESOS	83,448,305.16	-31,319,612.99	52,128,692.17	52,128,692.17	52,128,692.17	-31,319,612.99
IMPUESTOS SOBRE DIVERSIONES Y ESPECTACULOS PUBLICOS	6,927.78	3,434.22	10,362.00	10,362.00	10,362.00	3,434.22
BAILES PARTICULARES, NO ESPECULATIVOS CUANDO SE DESARROLLEN EN ALGUN ESPACIO PUBLICO	6,927.78	3,434.22	10,362.00	10,362.00	10,362.00	3,434.22
IMPUESTO SOBRE EL PATRIMONIO						
PREDIOS URBANOS Y SUB-URBANOS BALDIOS	58,014,324.98	-3,431,359.81	51,582,965.17	51,582,965.17	51,582,965.17	-3,431,359.81
URBANOS BALDIOS	12,217,437.70	-12,216,383.70	1,054.00	1,054.00	1,054.00	-12,216,383.70
SUB-URBANOS BALDIOS	12,173,602.96	-12,172,548.96	1,054.00	1,054.00	1,054.00	-12,172,548.96
PREDIOS RUSTICOS BALDIOS	43,834.74	-43,834.74	0.00	0.00	0.00	-43,834.74
RUSTICOS BALDIOS	884,650.52	-884,650.52	0.00	0.00	0.00	-884,650.52
PREDIOS URBANOS, SUB-URBANOS Y RUSTICOS EDIFICADOS	884,650.52	-884,650.52	0.00	0.00	0.00	-884,650.52
URBANOS EDIF DESTINADOS A CASA HABITACION	24,519,121.16	-24,519,121.16	0.00	0.00	0.00	-24,519,121.16
	22,086,071.84	-22,086,071.84	0.00	0.00	0.00	-22,086,071.84

martes 20 abril 2021 6:31:06 PM

C.M.E.D.



SECRETARIA DE FINANZAS Y ADMINISTRACION

CONSOLIDADO



ESTADO ANALÍTICO DE INGRESOS

DEL 1 DE ENERO AL 31 DE DICIEMBRE DE 2020

Estado Analítico de Ingresos Por Fuente de Financiamiento	Ingreso					Diferencia
	Estimado	Ampliaciones y Reducciones	Modificado	Devengado	Recaudado	
SUB-URBANOS EDIFICADOS DESTINADOS A CASA HABITACION	43,307.38	-43,307.38	0.00	0.00	0.00	-43,307.38
RUSTICOS EDIFICADOS DESTINADOS A CASA HABITACION	2,389,742.14	-2,389,742.14	0.00	0.00	0.00	-2,389,742.14
PREDIOS EDIFICADOS PROPIEDAD DE PENSIONADOS Y JUBILADOS DE NACIONALIDAD MEXICANA DESTINADO EXCLUSIVAMENTE A CASA HABITACION	6,388,012.62	-6,388,012.62	0.00	0.00	0.00	-6,388,012.62
PENSIONADOS Y JUBILADOS	2,902,076.50	-2,902,076.50	0.00	0.00	0.00	-2,902,076.50
INSEN	2,521,207.22	-2,521,207.22	0.00	0.00	0.00	-2,521,207.22
PERSONAS DE CAPACIDADES DIFERENTES	49,751.06	-49,751.06	0.00	0.00	0.00	-49,751.06
MADRES Y/O PADRES SOLTEROS JEFES DE FAMILIA	914,977.84	-914,977.84	0.00	0.00	0.00	-914,977.84
IMPUESTOS SOBRE ADQUISICIONES DE INMUEBLES	11,005,102.98	-11,005,102.98	0.00	0.00	0.00	-11,005,102.98
SOBRE ADQUISICION DE INMUEBLES	11,005,102.98	-11,005,102.98	0.00	0.00	0.00	-11,005,102.98
IMPUESTO PREDIAL	0.00	51,581,911.17	51,581,911.17	51,581,911.17	51,581,911.17	51,581,911.17
IMPUESTO PREDIAL	0.00	51,581,911.17	51,581,911.17	51,581,911.17	51,581,911.17	51,581,911.17
IMPUESTOS SOBRE LA PRODUCCIÓN, EL CONSUMO Y LAS TRANSACCIONES	0.00	0.00	0.00	0.00	0.00	0.00
IMPUESTOS AL COMERCIO EXTERIOR	0.00	0.00	0.00	0.00	0.00	0.00
IMPUESTOS SOBRE NÓMINAS Y ASIMILABLES	0.00	0.00	0.00	0.00	0.00	0.00
IMPUESTOS ECOLÓGICOS	0.00	0.00	0.00	0.00	0.00	0.00
ACCESORIOS DE IMPUESTOS	1,250,518.88	-1,250,518.88	0.00	0.00	0.00	-1,250,518.88
RECARGOS	566,116.84	-566,116.84	0.00	0.00	0.00	-566,116.84
PREDIAL	566,116.84	-566,116.84	0.00	0.00	0.00	-566,116.84
RECARGOS	684,402.04	-684,402.04	0.00	0.00	0.00	-684,402.04
RECARGOS (ADQUISICION DE INMUEBLES)	684,402.04	-684,402.04	0.00	0.00	0.00	-684,402.04
OTROS IMPUESTOS	13,922,291.64	-13,386,926.64	535,365.00	535,365.00	535,365.00	-13,386,926.64
APLICADOS A IMPTO PREDIAL Y DERECHOS POR SERVICIOS CATASTRALES	13,307,311.60	-13,303,581.60	3,730.00	3,730.00	3,730.00	-13,303,581.60
15% PRO-EDUCACION Y ASISTENCIA SOCIAL	9,319,019.76	-9,317,154.76	1,865.00	1,865.00	1,865.00	-9,317,154.76
15% PRO-CAMINOS	9,319,019.76	-9,317,154.76	1,865.00	1,865.00	1,865.00	-9,317,154.76
DESCUENTOS DE IMPUESTO PREDIAL DE NATURALEZA DEUDORA	-5,330,727.92	5,330,727.92	0.00	0.00	0.00	5,330,727.92
APLICADOS A DERECHOS POR SERV DE TRANSIT	614,980.04	-83,345.04	531,635.00	531,635.00	531,635.00	-83,345.04
15% PRO-EDUCACION Y ASISTENCIA SOCIAL	307,490.02	-41,126.02	266,364.00	266,364.00	266,364.00	-41,126.02
15% PRO-RECUPERACION EQUILIBRIO ECOLOGICO Y FORESTAL	307,490.02	-42,219.02	265,271.00	265,271.00	265,271.00	-42,219.02
IMPUESTOS CAUSADOS EN EJERCICIOS FISCALES ANTERIORES PENDIENTES DE PAGO	13,254,241.88	-13,254,241.88	0.00	0.00	0.00	-13,254,241.88
REZAGOS	13,254,241.88	-13,254,241.88	0.00	0.00	0.00	-13,254,241.88
PREDIAL	13,254,241.88	-13,254,241.88	0.00	0.00	0.00	-13,254,241.88
CUOTAS Y APORTACIONES DE SEGURIDAD SOCIAL	0.00	0.00	0.00	0.00	0.00	0.00
APORTACIONES PARA FONDOS DE VIVIENDA	0.00	0.00	0.00	0.00	0.00	0.00
CUOTAS PARA EL SEGURO SOCIAL	0.00	0.00	0.00	0.00	0.00	0.00
CUOTAS DE AHORRO PARA EL RETIRO	0.00	0.00	0.00	0.00	0.00	0.00
OTRAS CUOTAS Y APORTACIONES PARA LA SEGURIDAD SOCIAL	0.00	0.00	0.00	0.00	0.00	0.00
ACCESORIOS DE CUOTAS Y APORTACIONES DE SEGURIDAD SOCIAL	0.00	0.00	0.00	0.00	0.00	0.00
CONTRIBUCIONES DE MEJORAS	0.00	0.00	0.00	0.00	0.00	0.00



martes 20 abril 2021 03:06 PM

U.M.E.D.



SECRETARIA DE FINANZAS Y ADMINISTRACION

CONSOLIDADO



ESTADO ANALÍTICO DE INGRESOS

DEL 1 DE ENERO AL 31 DE DICIEMBRE DE 2020

Estado Analítico de Ingresos Por Fuente de Financiamiento	Ingreso					Diferencia
	Estimado	Ampliaciones y Reducciones	Modificado	Devengado	Recaudado	
CONTRIBUCIÓN DE MEJORAS POR OBRAS PÚBLICAS	0.00	0.00	0.00	0.00	0.00	0.00
CONTRIBUCIONES DE MEJORAS NO COMPRENDIDAS EN LAS FRACCIONES DE LA LEY DE INGRESOS CAUSADAS EN EJERCICIOS FISCALES ANTERIORES PENDIENTES DE LIQUIDACIÓN O PAGO	0.00	0.00	0.00	0.00	0.00	0.00
DERECHOS						
DERECHOS POR EL USO O APROVECHAMIENTO O EXPLOTACION DE BIENES DE DOMINIO PUBLICO	103,283,702.78	-84,770,432.78	18,493,270.00	18,493,270.00	18,493,270.00	-84,770,432.78
LICENCIAS PARA CONSTRUCCION DE EDIFICIOS O CASAS HABITACION, RESTAURACION O REPARACION, URBANIZACION, FRACCIONAMIENTO, LOTIFICACION, RELOTIFICACION, FUSION Y SUBDIVISION	70,006,589.62	-66,762,338.62	3,244,251.00	3,244,251.00	3,244,251.00	-66,762,338.62
LICENCIAS P/EJECUTAR RUPTURAS EN VIA PUBLICA	1,039,614.02	-97,973.02	941,641.00	941,641.00	941,641.00	-97,973.02
POR LA EXPEDICION DE LICENCIAS P/CONSTRUCCION DE OBRAS PUBLICAS Y PRIVADAS	22,752.70	-16,185.70	6,567.00	6,567.00	6,567.00	-16,185.70
POR LA AUTORIZACION DE FUSION DE PREDIOS	689,278.06	61,737.94	751,016.00	751,016.00	751,016.00	61,737.94
POR AUTORIZACION P/SUBDIVISION, LOTIFICACION Y RELOTIFICACION DE PREDIOS	71,745.68	-59,932.68	11,813.00	11,813.00	11,813.00	-59,932.68
LICENCIA P/EJECUCION DE OBRAS DENTRO DEL PANTEON MUNICIPAL	216,933.32	-68,623.32	147,310.00	147,310.00	147,310.00	-68,623.32
POR LA INSCRIPCION DEL DIRECTOR RESPONSABLE DE OBRA	4,834.82	-2,792.82	2,042.00	2,042.00	2,042.00	-2,792.82
LICENCIAS PARA EL ALINEAMIENTO DE EDIFICIOS O CASAS HABITACION Y DE PREDIOS	35,069.44	-12,176.44	22,893.00	22,893.00	22,893.00	-12,176.44
POR ALINEAMIENTO EN ZONA URBANA	279,037.30	-142,619.30	136,418.00	136,418.00	136,418.00	-142,619.30
LICENCIAS P/DEMOLICION DE EDIFICIOS O CASAS HABITACION	279,037.30	-142,619.30	136,418.00	136,418.00	136,418.00	-142,619.30
POR EXPED DE LICENCIAS PARA DEMOLICION DE EDIFICIOS O CASAS HABITACION	3,440.20	1,150.80	4,591.00	4,591.00	4,591.00	1,150.80
SERVICIOS GENERALES DEL RASTRO MUNICIPAL O LUGARES AUTORIZADOS	3,440.20	1,150.80	4,591.00	4,591.00	4,591.00	1,150.80
SACRIFICIO, DESPRENDIDO DE PIEL O DESPLUME, RASURADO, EXTRACCION Y LAVADO DE VISCERAS	24,893.04	-24,893.04	0.00	0.00	0.00	-24,893.04
SERVICIOS GENERALES EN PANTEONES	24,893.04	-24,893.04	0.00	0.00	0.00	-24,893.04
INHUMACIONES POR CUERPO	2,348,376.70	-641,882.70	1,706,494.00	1,706,494.00	1,706,494.00	-641,882.70
EXHUMACIONES POR CUERPO	59,915.10	10,063.90	69,979.00	69,979.00	69,979.00	10,063.90
OSARIO, GUARDA Y CUSTODIA ANUALMENTE	3,650.32	-3,650.32	0.00	0.00	0.00	-3,650.32
TRASLADO DE CADAVERES O RESTOS ARIDOS	1,477,390.80	-478,350.80	999,040.00	999,040.00	999,040.00	-478,350.80
POR SERV DE ALUMBRADO PUBLICO	807,420.48	-169,945.48	637,475.00	637,475.00	637,475.00	-169,945.48
CASAS HABITACION	63,661,588.38	-63,661,588.38	0.00	0.00	0.00	-63,661,588.38
POR EL USO DE LA VIA PUBLICA	63,661,588.38	-63,661,588.38	0.00	0.00	0.00	-63,661,588.38
COMERCIO AMBULANTE	1,256,904.88	-914,320.88	342,584.00	342,584.00	342,584.00	-914,320.88
BAÑOS PUBLICOS	1,256,904.88	-914,320.88	342,584.00	342,584.00	342,584.00	-914,320.88
SANITARIOS	1,392,735.10	-1,280,212.10	112,523.00	112,523.00	112,523.00	-1,280,212.10
DERECHOS POR PRESTACION DE SERVICIOS	1,392,735.10	-1,280,212.10	112,523.00	112,523.00	112,523.00	-1,280,212.10
POR EXPEDICION DE PERM Y REGISTROS EN MA	31,411,857.86	-16,911,369.86	14,500,488.00	14,500,488.00	14,500,488.00	-16,911,369.86
OTROS QUE EMITAN ALGUN CONTAMINANTE AL MEDIO AMBIENTE	0.00	300.00	300.00	300.00	300.00	300.00
POR LA EXPEDICION O TRAMITACION DE CONSTANCIAS, CERTIFICACIONES, DUPLICADOS Y COPIAS	0.00	300.00	300.00	300.00	300.00	300.00
POR LA EXPEDICION O TRAMITACION DE CONSTANCIAS, CERTIFICACIONES, DUPLICADOS Y COPIAS	162,488.68	-74,546.68	87,942.00	87,942.00	87,942.00	-74,546.68
POR LA EXPEDICION O TRAMITACION DE CONSTANCIAS, CERTIFICACIONES, DUPLICADOS Y COPIAS	162,488.68	-74,546.68	87,942.00	87,942.00	87,942.00	-74,546.68

martes 20 abril 2021 6:31:06 PM

CALED.



SECRETARIA DE FINANZAS Y ADMINISTRACION

CONSOLIDADO



ESTADO ANALÍTICO DE INGRESOS

DEL 1 DE ENERO AL 31 DE DICIEMBRE DE 2020

Estado Analítico de Ingresos Por Fuente de Financiamiento	Ingreso					Diferencia
	Estimado	Ampliaciones y Reducciones	Modificado	Devengado	Recaudado	
DERECHOS POR COPIAS DE PLANOS, AVALUOS Y SERVICIOS CATASTRALES						
CONSTANCIAS	5,570,536.64	-5,081,669.04	488,867.00	488,867.00	488,867.00	-5,081,669.64
CERTIFICACIONES	1,117,440.82	-641,018.82	476,422.00	476,422.00	476,422.00	-641,018.82
DUPLICADOS O COPIAS	3,187,091.92	-3,183,377.92	3,714.00	3,714.00	3,714.00	-3,183,377.92
OTROS SERVICIOS	1,971.42	-1,971.42	0.00	0.00	0.00	-1,971.42
SERVICIOS DE LIMPIA, ASEO PUBLICO, RECOLECCION, TRASLADO, TRATAMIENTO Y DISPOSICION FINAL DE RESIDUOS						
A PROPIETARIOS O POSEEDORES DE CASA HABITACION, CONDOMINIOS, DEPARTAMENTOS O SIMILARES	631,946.20	-12,517.20	8,731.00	8,731.00	8,731.00	-12,517.20
A ESTABLECIMIENTOS COMERCIALES, SERVICIOS DE HOSPEDAJE TEMPORAL, CASAS DE HUESPEDES, APARTAMENTOS AMUEBLADOS, RESTAURANTES, INDUSTRIAS, HOSPITALES, CLINICAS, INSTITUCIONES EDUCATIVAS PARTICULARES Y GIROS DISTINTOS AUTORIZADOS	631,946.20	-7,367.20	624,579.00	624,579.00	624,579.00	-7,367.20
	5,150.00	-5,150.00	0.00	0.00	0.00	-5,150.00
LICENCIAS PERMISOS DE CIRCULACION Y REPOSICION DE DOCUMENTOS DE TRANSITO						
LICENCIAS PMANEJAR	2,824,628.88	-321,906.88	2,502,728.00	2,502,728.00	2,502,728.00	-321,906.88
OTROS SERVICIOS	1,801,603.90	-245,518.90	1,556,085.00	1,556,085.00	1,556,085.00	-245,518.90
EXPEDICION INICIAL O REFRENDO DE LICENCIAS, PERMISOS Y AUTORIZACIONES PARA EL FUNCIONAMIENTO DE ESTABLECIMIENTOS O LOCALES CUYOS GIROS SEAN LA ENAJENACION DE BEBIDAS ALCOHOLICAS O LA PRESTACION DE SERVICIOS QUE INCLUYAN SU EXPENDIO						
ENAJENACION	14,794,529.88	-8,358,797.88	6,434,732.00	6,434,732.00	6,434,732.00	-8,358,797.88
POR CUALQUIER MODIFICACION QUE SUFRA LA LICENCIA O EMPADRONAMIENTO DE LOCALES ESTABLECIDOS FUERA DEL MERCADO MUNICIPAL PREVIA AUTORIZACION DEL PRESIDENTE MUNICIPAL	8,582,718.58	-3,452,417.58	5,130,301.00	5,130,301.00	5,130,301.00	-3,452,417.58
AMPLIACION DE HORARIO ESTABLECIDO A COMERCIOS	6,011,811.30	-6,011,811.30	0.00	0.00	0.00	-6,011,811.30
POR LICENCIAS, PERMISOS O AUTORIZACIONES PARA LA COLOCACION DE ANUNCIOS O CARTELES Y LA REALIZACION DE PUBLICIDAD EN LUGARES VISIBLES DESDE LA VIA PUBLICA						
ANUNCIOS COMERCIALES, MANTAS, LONAS SIN ESTRUCTURA Y CARTELES EN FACHADAS, MUROS, PAREDES O BARDAS, POR SEMESTRE POR M2	200,000.00	1,104,431.00	1,304,431.00	1,304,431.00	1,304,431.00	1,104,431.00
ANUNCIOS LUMINOSOS, ESPECTACULARES Y ELECTRONICOS POR ANUALIDAD	5,082,495.88	-1,811,571.88	3,270,924.00	3,270,924.00	3,270,924.00	-1,811,571.88
REGISTRO CIVIL						
POR ADMINISTRACION DEL REGISTRO CIVIL	5,063,081.82	-1,792,137.82	3,270,924.00	3,270,924.00	3,270,924.00	-1,792,137.82
ESTERILIZACION DE HEMBRA Y MACHO	1,306,993.78	-309,153.78	997,840.00	997,840.00	997,840.00	-309,153.78
SERVICIOS MUNICIPALES DE SALUD						
DE LA PREVENCION Y CONTROL DE ENFERMEDADES DE TRANSMISION SEXUAL	20,443.44	-20,443.44	0.00	0.00	0.00	-20,443.44
POR ANALISIS DE LABORATORIOS Y EXPEDICION DE CREDENCIALES	20,443.44	-20,443.44	0.00	0.00	0.00	-20,443.44
OTROS SERVICIOS MEDICOS	827,458.74	-777,312.74	50,146.00	50,146.00	50,146.00	-777,312.74
REGISTRO Y REFRENDO EN MATERIA PECUARIA						
REGISTRO DE FIERRO	277,686.00	-263,166.00	14,522.00	14,522.00	14,522.00	-263,166.00
REFRENDO DE FIERRO	189,909.34	-171,085.34	18,824.00	18,824.00	18,824.00	-171,085.34
	359,861.40	-343,061.40	16,800.00	16,800.00	16,800.00	-343,061.40
	185,185.76	-142,755.76	42,430.00	42,430.00	42,430.00	-142,755.76
	18,169.20	-12,421.20	5,748.00	5,748.00	5,748.00	-12,421.20
	168,380.02	-130,007.02	38,373.00	38,373.00	38,373.00	-130,007.02

martes 20 abril 2021 6:31:06 PM



SECRETARIA DE FINANZAS Y ADMINISTRACION

CONSOLIDADO



ESTADO ANALÍTICO DE INGRESOS

DEL 1 DE ENERO AL 31 DE DICIEMBRE DE 2020

Estado Analítico de Ingresos Por Fuente de Financiamiento	Ingreso					Diferencia
	Estimado	Ampliaciones y Reducciones	Modificado	Devengado	Recaudado	
CERTIFICACION DE DOCUMENTOS	638.54	-327.54	309.00	309.00	309.00	-327.54
OTROS DERECHOS	1,845,255.30	-1,096,724.30	748,531.00	748,531.00	748,531.00	-1,096,724.30
PRO-BOMBEROS	591,537.24	-209,468.24	382,069.00	382,069.00	382,069.00	-209,468.24
LICENCIAS PARA CONSTRUCCION DE EDIFICIOS O CASAS HABITACION, RESTAURACION O REPARACION, URBANIZACION, FRACCIONAMIENTO, LOTIFICACION, RELOTIFICACION FUSION Y SUBDIVISION	99,718.42	-8,151.42	91,567.00	91,567.00	91,567.00	-8,151.42
LICENCIAS PERMISOS O AUTORIZACIONES PARA LA COLOCACION DE ANUNCIOS O CARTELES COMERCIALES Y LA REALIZACION DE PUBLICIDAD EN VIA PUBLICA Y LUGARES PUBLICOS	491,818.82	-201,316.82	290,502.00	290,502.00	290,502.00	-201,316.82
PRO-ECOLOGIA	1,176,101.38	-867,901.38	308,200.00	308,200.00	308,200.00	-867,901.38
POR VERIFICACION PARA ESTABLECIMIENTO DE UN NUEVO O AMPLIACION DE OBRAS, SERVICIOS, INDUSTRIA Y COMERCIO	47,293.48	-18,718.48	28,575.00	28,575.00	28,575.00	-18,718.48
POR PERMISOS PARA PODA DE ARBOL PUBLICO O PRIVADO	10,011.80	3,314.40	13,326.00	13,326.00	13,326.00	3,314.40
POR PERMISO POR DERRIBA DE ARBOL PUBLICO O PRIVADO, POR Cm. DE DIAMETRO	14,284.04	-6,114.04	8,170.00	8,170.00	8,170.00	-6,114.04
POR DICTAMEN DE ECOLOGIA Y MEDIO AMBIENTE A ESTABLECIMIENTOS MERCANTILES	131,780.26	-103,681.26	28,099.00	28,099.00	28,099.00	-103,681.26
POR AUTORIZACION DE REGISTRO COMO GENERADOS DE EMISIONES CONTAMINANTES A LA ATMOSFERA A ESTABLECIMIENTOS MERCANTILES Y DE SERVICIOS EN FUENTES FIJAS O MOVIBLES	972,732.00	-742,702.00	230,030.00	230,030.00	230,030.00	-742,702.00
FORMAS DEL REGISTRO CIVIL	77,616.68	-19,354.68	58,262.00	58,262.00	58,262.00	-19,354.68
FORMAS DEL REGISTRO CIVIL	77,616.68	-19,354.68	58,262.00	58,262.00	58,262.00	-19,354.68
ACCESORIOS DE DERECHOS	0.00	0.00	0.00	0.00	0.00	0.00
DERECHOS NO COMPRENDIDOS EN LAS FRACCIONES DE LA LEY DE INGRESOS CAUSADAS EN EJERCICIOS FISCALES ANTERIORES PENDIENTES DE LIQUIDACION O PAGO	0.00	0.00	0.00	0.00	0.00	0.00
PRODUCTOS	904,176.39	2,489,394.44	3,393,570.83	3,393,579.07	3,393,579.07	2,489,402.68
PRODUCTOS DE TIPO CORRIENTE	904,176.39	2,489,394.44	3,393,570.83	3,393,579.07	3,393,579.07	2,489,402.68
ARRENDAMIENTO	225,839.86	-214,446.86	11,393.00	11,393.00	11,393.00	-214,446.86
MERCADO CENTRAL	918.76	-918.76	0.00	0.00	0.00	-918.76
MERCADO DE ZONA	136,670.70	-125,277.70	11,393.00	11,393.00	11,393.00	-125,277.70
ESTACIONAMIENTOS POR HORA O FRACCION	88,250.40	-88,250.40	0.00	0.00	0.00	-88,250.40
POR LOTES EN PROP O ARREND EN CEMENTERIO	0.00	650.00	650.00	650.00	650.00	650.00
FOSA EN PROP POR M2	0.00	650.00	650.00	650.00	650.00	650.00
OCUPACION O APROVECHAMIENTO DE VIA PUBLI	4,326.00	-4,326.00	0.00	0.00	0.00	-4,326.00
PARQUIMETROS	4,326.00	-4,326.00	0.00	0.00	0.00	-4,326.00
CORRALON MUNICIPAL	405,370.92	-271,354.92	134,016.00	134,016.00	134,016.00	-271,354.92
POR LOS SERVICIOS DE ARRASTRE DE BIENES MUEBLES AL CORRALON DEL MUNICIPIO	397,100.02	-272,144.02	124,956.00	124,956.00	124,956.00	-272,144.02
POR EL DEPOSITO DE BIENES MUEBLES AL CORRALON DEL MUNICIPIO	8,270.90	789.10	9,060.00	9,060.00	9,060.00	789.10
PRODUCTOS DIVERSOS	250,681.40	-250,681.40	0.00	0.00	0.00	-250,681.40
VENTA DE LEYES Y REGLAMENTOS	250,681.40	-250,681.40	0.00	0.00	0.00	-250,681.40
PRODUCTOS FINANCIEROS	17,958.21	3,229,853.82	3,247,511.83	3,247,520.07	3,247,520.07	3,229,581.86
GASTO CORRIENTE	17,958.21	3,229,853.82	3,247,511.83	3,247,520.07	3,247,520.07	3,229,581.86
FONDO DE APORT PAINFRA SOC MPAL	7,971.21	560,336.69	568,306.90	568,318.10	568,318.10	568,346.89
	9,288.77	2,514,089.45	2,523,339.22	2,523,336.26	2,523,336.26	2,514,086.49

martes 20 abril 2021 6:31:06 PM

C.M.E.D.



SECRETARIA DE FINANZAS Y ADMINISTRACION

CONSOLIDADO



ESTADO ANALÍTICO DE INGRESOS

DEL 1 DE ENERO AL 31 DE DICIEMBRE DE 2020

Estado Analítico de Ingresos Por Fuentes de Financiamiento	Ingreso					Diferencia
	Estimado	Ampliaciones y Reducciones	Modificado	Devengado	Recaudado	
FONDO DE APORT P/FORT DE LOS MPIO	717.23	155,148.48	155,865.71	155,865.71	155,865.71	155,148.48
PRODUCTOS NO COMPRENDIDOS EN LAS FRACCIONES DE LA LEY DE INGRESOS CAUSADAS EN EJERCICIOS FISCALES ANTERIORES PENDIENTES DE LIQUIDACIÓN O PAGO	0.00	0.00	0.00	0.00	0.00	0.00
APROVECHAMIENTOS	4,776,002.49	-1,450,326.49	3,325,676.00	3,325,676.00	3,325,676.00	-1,450,326.49
APROVECHAMIENTOS DE TIPO CORRIENTE	4,776,002.49	-1,450,326.49	3,325,676.00	3,325,676.00	3,325,676.00	-1,450,326.49
MULTAS FISCALES	447,028.24	-447,028.24	0.00	0.00	0.00	-447,028.24
FALTAS DE CUMPLIMIENTO DE OBLIGACIONES FISCALES	447,028.24	-447,028.24	0.00	0.00	0.00	-447,028.24
MULTAS ADMINISTRATIVAS	322,451.80	29,302.20	351,754.00	351,754.00	351,754.00	29,302.20
LOS QUE TRANSGREDAN EL BANDO DE POLICIA Y BUEN GOBIERNO Y EN SUS REGLAMENTOS MUNICIPALES	322,451.80	29,302.20	351,754.00	351,754.00	351,754.00	29,302.20
MULTAS DE TRANSITO LOCAL	2,847,864.12	-197,471.12	2,650,393.00	2,650,393.00	2,650,393.00	-197,471.12
PARTICULARES	2,301,931.16	53,164.84	2,355,096.00	2,355,096.00	2,355,096.00	53,164.84
SERVICIO PUBLICO	545,932.96	-250,635.96	295,297.00	295,297.00	295,297.00	-250,635.96
MULTAS POR CONCEPTO DE PROTECCION AL MEDIO AMBIENTE (ECOLOGIA)	82,915.00	9,618.00	92,533.00	92,533.00	92,533.00	9,618.00
DE LAS MULTAS DE ECOLOGIA	82,915.00	9,618.00	92,533.00	92,533.00	92,533.00	9,618.00
DONATIVOS Y LEGADOS	553,201.67	-338,505.67	214,696.00	214,696.00	214,696.00	-338,505.67
DE PARTICULARES	553,201.67	-338,505.67	214,696.00	214,696.00	214,696.00	-338,505.67
COBRO DE SEGUROS POR SINIESTROS	0.00	16,300.00	16,300.00	16,300.00	16,300.00	16,300.00
POR CUENTA DE SEGUROS CONTRATADOS CUANDO OCURRAN SINIESTROS QUE AFECTEN SUS PROPIEDADES	0.00	16,300.00	16,300.00	16,300.00	16,300.00	16,300.00
GASTOS DE NOTIFICACION Y EJECUCION	522,541.66	-522,541.66	0.00	0.00	0.00	-522,541.66
POR DILIGENCIAS QUE SE PRACTIQUEN CONFORME AL CODIGO FISCAL MUNICIPAL	522,541.66	-522,541.66	0.00	0.00	0.00	-522,541.66
APROVECHAMIENTOS PATRIMONIALES	0.00	0.00	0.00	0.00	0.00	0.00
ACCESORIOS DE APROVECHAMIENTOS	0.00	0.00	0.00	0.00	0.00	0.00
APROVECHAMIENTOS NO COMPRENDIDOS EN LAS FRACCIONES DE LA LEY DE INGRESOS CAUSADAS EN EJERCICIOS FISCALES ANTERIORES PENDIENTES DE LIQUIDACIÓN O PAGO	0.00	0.00	0.00	0.00	0.00	0.00
PARTICIPACIONES FONDOS DE APORTACIONES FEDERALES Y CONVENIOS	692,731,939.07	73,539,738.94	766,271,678.01	766,271,678.01	766,271,678.01	73,539,738.94
PARTICIPACIONES	258,011,068.64	60,882,138.23	318,893,206.87	318,893,206.87	318,893,206.87	60,882,138.23
LAS PROV DEL FONDO GRAL DE PARTICIPACION	258,011,068.64	-949,459.86	257,061,608.78	257,061,608.78	257,061,608.78	-949,459.86
FONDO COMUN	191,865,877.68	-41,234,719.52	150,631,158.16	150,631,158.16	150,631,158.16	-41,234,719.52
FONDO DE FOMENTO MUNICIPAL	37,484,733.72	10,934,166.38	48,428,900.10	48,428,900.10	48,428,900.10	10,934,166.38
FONDO PARA LA INFRAESTRUCTURA A MUNICIPIOS	11,848,263.28	-434,736.22	11,213,527.06	11,213,527.06	11,213,527.06	-434,736.22
FONDO DE APORTACIONES ESTATALES PARA LA INFRAESTRUCTURA SOCIAL MUNICIPAL	17,002,193.96	-1,914,345.83	15,087,848.13	15,087,848.13	15,087,848.13	-1,914,345.83
FONDO DE ESTABILIZACION EN LA ENT. FEDERATIVAS (FHEF)	0.00	31,700,185.33	31,700,185.33	31,700,185.33	31,700,185.33	31,700,185.33
DESCUENTO A LAS PARTICIPACIONES	0.00	43,490,585.21	43,490,585.21	43,490,585.21	43,490,585.21	43,490,585.21
FONDO DE AHORRO PARA CONTINGENCIAS	0.00	22,975,735.21	22,975,735.21	22,975,735.21	22,975,735.21	22,975,735.21
FONDO DE SOLIDARIDAD	0.00	1,759,475.00	1,759,475.00	1,759,475.00	1,759,475.00	1,759,475.00
PRESTAMO P/CONTINGENCIAS FINANCIERAS	0.00	9,240,000.00	9,240,000.00	9,240,000.00	9,240,000.00	9,240,000.00
IMSS POR CUENTA DE CAPACH	0.00	1,074,132.00	1,074,132.00	1,074,132.00	1,074,132.00	1,074,132.00
ISR POR CUENTA DE CAPACH	0.00	8,441,223.00	8,441,223.00	8,441,223.00	8,441,223.00	8,441,223.00

martes 20 abril 2021 6:31:06 PM

CALED.



SECRETARIA DE FINANZAS Y ADMINISTRACION

CONSOLIDADO



ESTADO ANALÍTICO DE INGRESOS

DEL 1 DE ENERO AL 31 DE DICIEMBRE DE 2020

Estado Analítico de Ingresos Por Fuente de Financiamiento	Ingreso					Diferencia
	Estimado	Ampliaciones y Reducciones	Modificado	Devengado	Recaudado	
OTROS INGRESOS EXTRAORDINARIOS						
APORT. GOBIERNO DEL ESTADO PARA CAPACH	0.00	18,341,032.88	18,341,032.88	18,341,032.88	18,341,032.88	18,341,032.88
DEVOLUCION ISR	0.00	6,000,000.00	6,000,000.00	6,000,000.00	6,000,000.00	6,000,000.00
APOYO FINANCIERO PARA CONTINGENCIAS ECONOMICAS	0.00	4,064,354.00	4,064,354.00	4,064,354.00	4,064,354.00	4,064,354.00
APOYO EXTRAORDINARIO PARA DESPENSA DEL PERSONAL (CAPACH)	0.00	7,000,000.00	7,000,000.00	7,000,000.00	7,000,000.00	7,000,000.00
APOYO PARA PAGO DE SERVICIOS DE AGUA POTABLE	0.00	200,000.00	200,000.00	200,000.00	200,000.00	200,000.00
FONDOS DE APORTACIONES FEDERALES						
FONDO DE APORT PINFRA SOC MPAL	408,461,161.43	13,975,426.57	422,436,588.00	422,436,588.00	422,436,588.00	13,975,426.57
APORTACIONES PINFRA SOC MPAL	216,436,893.59	14,695,684.41	231,132,578.00	231,132,578.00	231,132,578.00	14,695,684.41
FONDO DE APORT PIFORT DE LOS MPIO	216,436,893.59	14,695,684.41	231,132,578.00	231,132,578.00	231,132,578.00	14,695,684.41
APORTACIONES PIFORT DE LOS MPIO	192,024,267.84	-720,257.84	191,304,010.00	191,304,010.00	191,304,010.00	-720,257.84
CONVENIOS						
PROVENIENTES DEL GOBIERNO FEDERAL	192,024,267.84	-720,257.84	191,304,010.00	191,304,010.00	191,304,010.00	-720,257.84
FORTASEG	26,259,709.00	-1,317,825.86	24,941,883.14	24,941,883.14	24,941,883.14	-1,317,825.86
PROGRAMA PRODDER-CONAGUA	26,259,709.00	-1,317,825.86	24,941,883.14	24,941,883.14	24,941,883.14	-1,317,825.86
INCENTIVOS DERIVADOS DE LA COLABORACIÓN FISCAL	0.00	1,644,028.48	1,644,028.48	1,644,028.48	1,644,028.48	1,644,028.48
FONDOS DISTINTOS DE APORTACIONES						
TRANSFERENCIAS, ASIGNACIONES, SUBSIDIOS Y SUBVENCIONES, Y PENSIONES Y JUBILACIONES	0.00	0.00	0.00	0.00	0.00	0.00
TRANSFERENCIAS Y ASIGNACIONES	0.00	0.00	0.00	0.00	0.00	0.00
SUBSIDIOS Y SUBVENCIONES	0.00	0.00	0.00	0.00	0.00	0.00
PENSIONES Y JUBILACIONES	0.00	0.00	0.00	0.00	0.00	0.00
TRANSFERENCIAS DEL FONDO MEXICANO DEL PETRÓLEO PARA LA ESTABILIZACIÓN Y EL DESARROLLO	0.00	0.00	0.00	0.00	0.00	0.00
Ingresos de los Entes PÙblicos de los Poderes Legislativos y Judicial, de los Srganos Aut³nomos y del Sector Paraestatal o Paramunicipal, as³ como de las Empresas Productivas del Estado						
CUOTAS Y APORTACIONES DE SEGURIDAD SOCIAL						
PRODUCTOS	0.00	0.00	0.00	0.00	0.00	0.00
INGRESOS POR VENTA DE BIENES, PRESTACIÓN DE SERVICIOS Y OTROS INGRESOS	0.00	0.00	0.00	0.00	0.00	0.00
TRANSFERENCIAS, ASIGNACIONES, SUBSIDIOS Y SUBVENCIONES, Y PENSIONES Y JUBILACIONES	0.00	0.00	0.00	0.00	0.00	0.00
Ingresos Derivados de Financiamientos						
INGRESOS DERIVADOS DE FINANCIAMIENTOS						
ENDEUDAMIENTO INTERNO	0.00	0.00	0.00	0.00	0.00	0.00
ENDEUDAMIENTO EXTERNO	0.00	0.00	0.00	0.00	0.00	0.00
FINANCIAMIENTO INTERNO	0.00	0.00	0.00	0.00	0.00	0.00



SECRETARIA DE FINANZAS Y ADMINISTRACION

CONSOLIDADO



ESTADO ANALÍTICO DE INGRESOS

DEL 1 DE ENERO AL 31 DE DICIEMBRE DE 2020

Total	885,124,125.89	-41,511,238.88	843,612,887.01	843,612,895.25	843,612,895.25	-41,511,230.64
					Ingresos excedentes	0.00

"Bajo protesta de decir verdad declaramos que los Estados Financieros y sus notas, son razonablemente correctos y son responsabilidad del emisor"

Elaboró:

M.A. WILBALDO VALENTE PASTOR
SECRETARIO DE FINANZAS Y ADMINISTRACION

Autorizó:

LIC. ANTONIO GASPAREL TRAM
PRESIDENTE MUNICIPAL

Verbo:

LIC. VIANEY CASTORENA TENORIO
PRIMER SINDICA PROCURADOR

PRIMERA SINDICATURA

Revisó:

MITRO. FRANCISCO JAVIER RIOS MARTINEZ
CONTROLADOR INTERNO MUNICIPAL