




H AYUNTAMIENTO MUNICIPAL CONSTITUCIONAL
DE CHILPANCINGO DE LOS BRAVO, GUERRERO
2018-2021

INFORME FINANCIERO SEMESTRAL

EJERCICIO FISCAL 2019

4.7.1. Presupuesto de Ingresos aprobado y Presupuesto de Ingresos modificado, en su caso, de acuerdo con la Norma para establecer la estructura del Calendario de Ingresos base mensual y Clasificador por rubro de ingresos, publicados por el CONAC, especificando al calce los rubros que se modificaron, anexando además:

A) Copia certificada del acta de la sesión de Cabildo Municipal en la que se autoriza el Presupuesto de Ingresos aprobado y del acta de la modificación del Presupuesto de Ingresos, en su caso.



El gobierno de la gente




H AYUNTAMIENTO MUNICIPAL CONSTITUCIONAL
DE CHILPANCINGO DE LOS BRAVO, GUERRERO
2018-2021

INFORME FINANCIERO SEMESTRAL

EJERCICIO FISCAL 2019

4.7. INFORMACIÓN DE EVALUACIÓN AL DESEMPEÑO



El gobierno de la gente



H. AYUNTAMIENTO MUNICIPAL
CHILPANCINGO DE LOS BRAVO
2018-2021



Presupuesto de Ingresos Aprobado 2019



EDICTO

FORMATO FPI-1

H. AYUNTAMIENTO DE: CHILPANCINGO DE LOS BRAVO, GUERRERO

De conformidad con lo establecido en el Artículo 62 de la Fracción III de la Ley Organica del Municipio Libre en vigor, el H. Cabildo Municipal ha formulado el Presupuesto Anual de Ingresos, correspondiente al Ejercicio Fiscal 2019 que ascienda a \$ 734,311,516.43 (Setecientos Treinta y Cuatro Millones Trescientos Once Mil Quinientos dieciseis Pesos 43/100 M.N.), integrado como sigue:

CONCEPTO	PARCIALES	TOTAL
TOTAL DE INGRESOS		734,311,516.43
INGRESOS PROPIOS		104,198,538.26
1. IMPUESTOS	67,406,988.48	
IMPUESTOS SOBRE INGRESOS	7,076.16	
IMPUESTOS SOBRE EL PATRIMONIO DE LOS ACCESORIOS	48,410,523.20	
IMPUESTOS ADICIONALES	1,250,808.00	
IMPUESTOS CAUSADOS EN EJERCICIOS FISCALES ANTERIORES PENDIENTES DE PAGO	10,684,412.27	
	7,054,168.85	
2. CONTRIBUCIÓN PARA MEJORAS		
CONTRIBUCIÓN DE MEJORAS POR OBRAS PÚBLICAS		
3. DERECHOS	28,275,357.76	
DE LOS DERECHOS POR EL USO O APROVECHAMIENTO O EXPLOTACION DE BIENES DE DOMINIO PUBLICO	6,164,756.69	
DE LOS DERECHOS POR PRESTACION DE SERVICIOS	20,885,069.23	
OTROS DERECHOS	1,225,531.84	
4. PRODUCTOS	1,812,568.34	
DEL ARRENDAMIENTO, EXPLOTACIÓN Y LA VENTA DE BIENES MUEBLES E INMUEBLES	1,812,568.34	
DEL ARRENDAMIENTO, EXPLOTACIÓN Y LA VENTA DE BIENES MUEBLES E INMUEBLES	0.00	
5. APROVECHAMIENTOS	6,703,623.68	
APROVECHAMIENTOS DE TIPO CORRIENTE	6,703,623.68	

PARTICIPACIONES Y APORTACIONES FEDERALES

630,112,978.17

CONCEPTO	PARCIALES	TOTAL
6. DE LAS PARTICIPACIONES, FONDOS DE APORTACION FEDERAL Y CONVENIOS		630,112,978.17
6.1 PARTICIPACIONES FEDERALES		
LAS PROVIENIENTES DEL FONDO GENERAL DE PARTICIPACIONES	185,579,269.70	
LAS PROVIENIENTES DEL FONDO DE FOMENTO MUNICIPAL	35,762,071.13	
6.2 APORTACIONES FEDERALES		
FONDO DE APORTACIONES PARA LA INFRAESTRUCTURA SOCIAL MUNICIPAL	192,693,996.77	
FONDO DE APORTACIONES PARA EL FORTALECIMIENTO DE LOS MUNICIPIOS	170,402,539.77	
6.3 DE LOS INGRESOS POR LA VENTA DE GASOLINA Y DIESEL		
FONDO PARA LA INFRAESTRUCTURA A MUNICIPIOS	14,419,237.41	
FONDO DE APORTACION ESTATAL PARA LA INFRAESTRUCTURA SOCIAL MUNICIPAL	18,856,737.80	
6.4 CONVENIOS		
INVERSION ESTATAL DIRECTA	2,015,174.00	
FORTASEG	10,383,951.59	


 AUTORIZO
 LIC. ANTONIO GASPAR BELTRAN
 PRESIDENTE MUNICIPAL
 CHILPANCINGO
 PRESIDENCIA


 ELABORO
 M.D.F. SURI CARMEN ZULUAGA HUERTA
 SECRETARIA DE FINANZAS Y ADMINISTRACION
 SECRETARIA DE FINANZAS
 Y ADMINISTRACION


 No. Bo
 LIC. VIANEY CASTORENA TENORIO
 PRIMER SINDICA
 PRIMERA SINDICATURA

[Handwritten mark]



H AYUNTAMIENTO MUNICIPAL CONSTITUCIONAL CHILPANCINGO DE LOS BRAVO, GUERRERO PRESUPUESTO DE INGRESOS



EJERCICIO 2019

RUBRO	TIPO	CTA	SUB-CTA	SUB-SUB-CTA	SUB-SUB-SUB-CTA	SUB-SUB-SUB-SUB-CTA	CONCEPTO	SUB-SUB-SUB-SUB-CTA	SUB-SUB-SUB-CTA	SUB-SUB-CTA	SUB-CTA	CUENTA	TIPO	RUBRO
1							INGRESOS MUNICIPALES							734,311,516.43
1	1						IMPUESTOS							67,406,988.48
1	1	1					IMPUESTOS SOBRE INGRESOS					7,076.16		
1	1	1	01				IMPUESTOS SOBRE DIVERSIONES Y ESPECTACULOS PUBLICOS				7,076.16			
1	1	1	01	08			BAILES PARTICULARES, NO ESPECULATIVOS CUANDO SE DESARROLLEN EN ALGUN ESPACIO PUBLICO			7,076.16				
1	1	2					IMPUESTO SOBRE EL PATRIMONIO					48,410,523.20		
1	1	2	01				PREDIOS URBANOS Y SUB-URBANOS BALDIOS				9,152,802.88			
1	1	2	01	01			URBANOS BALDIOS			9,097,150.40				
1	1	2	01	02			SUB-URBANOS BALDIOS			55,652.48				
1	1	2	03				PREDIOS RUSTICOS BALDIOS				674,291.63			
1	1	2	03	01			RUSTICOS BALDIOS			674,291.63				
1	1	2	04				PREDIOS URBANOS, SUB-URBANOS Y RUSTICOS EDIFICADOS					18,170,303.15		
1	1	2	04	01			URBANOS EDIF DESTINADOS A CASA HABITACION			16,469,950.29				
1	1	2	04	02			SUB-URBANOS EDIFICADOS DESTINADOS A CASA HABITACION			35,304.53				
1	1	2	04	03			RUSTICOS EDIFICADOS DESTINADOS A CASA HABITACION			1,665,048.32				
1	1	2	07				PREDIOS Y CONSTRUCCIONES UBICADAS EN LAS ZONAS URBANAS, SUB-URBANAS, Y RUSTICAS, REGULARIZADAS MEDIANTE PROGRAMAS SOCIALES DE REGULARIZACION DE LA TENENCIA DE LA TIERRA CREADOS POR EL GOBIERNOS ESTATAL Y MUNICIPAL					1,231.36		
1	1	2	08				PREDIOS EDIFICADOS PROPIEDAD DE PENSIONADOS Y JUBILADOS DE NACIONALIDAD MEXICANA DESTINADO EXCLUSIVAMENTE A CASA HABITACION					4,053,304.32		
1	1	2	08	01			PENSIONADOS Y JUBILADOS			1,723,783.36				
1	1	2	08	02			INSEN			1,771,517.97				
1	1	2	08	03			PERSONAS DE CAPACIDADES DIFERENTES			28,552.85				
1	1	2	08	04			MADRES Y/O PADRES SOLTEROS JEFES DE FAMILIA			529,450.13				
1	1	2	10				IMPUESTOS SOBRE ADQUISICIONES DE INMUEBLES					16,388,589.87		
1	1	2	10	01			SOBRE ADQUISICION DE INMUEBLES					16,358,589.87		

H. AYUNTAMIENTO DE CHILPANCINGO DE LOS BRAVO
 2018 2021
 AUTORIZO
 ANTONIO GASPAR BELTRAN
 PRESIDENTE MUNICIPAL

H. AYUNTAMIENTO DE CHILPANCINGO DE LOS BRAVO
 2018 2021
 ELABORO
 M.D.F. GURICATELLO MARTINEZ
 SECR. SECRETARIA DE FINANZAS Y
 ADMINISTRACION

H. AYUNTAMIENTO DE CHILPANCINGO DE LOS BRAVO
 2018 2021
 LIC. VIANEY CASTORENA TENORIO
 PRIMER SINDICO



H AYUNTAMIENTO MUNICIPAL CONSTITUCIONAL
CHILPANCINGO DE LOS BRAVO, GUERRERO
PRESUPUESTO DE INGRESOS



EJERCICIO 2019

RUBRO	TIPO	CTA	SUB-CTA	SUB-SUB-CTA	SUB-SUB-SUB-CTA	SUB-SUB-SUB-SUB-CTA	CONCEPTO	SUB-SUB-SUB-SUB-CTA	SUB-SUB-SUB-CTA	SUB-SUB-CTA	SUB-CTA	CUENTA	TIPO	RUBRO
1	1	7					ACCESORIOS DE IMPUESTOS					1,250,808.00		
1	1	7	01				RECARGOS				982,546.24			
1	1	7	01	01			PREDIAL			982,546.24				
1	1	7	02				RECARGOS				268,261.76			
1	1	7	02	01			RECARGOS (ADQUISICION DE INMUEBLES)			268,261.76				
1	1	8					OTROS IMPUESTOS					10,684,412.27		
1	1	8	01				APLICADOS A IMPTO PREDIAL Y DERECHOS POR SERVICIOS CATASTRALES					10,069,067.84		
1	1	8	01	01			15% PRO-EDUCACION Y ASISTENCIA SOCIAL			6,749,741.44				
1	1	8	01	02			15% PRO-CAMINOS			6,749,741.44				
1	1	8	01	04			DESCUENTOS DE IMPUESTO PREDIAL DE NATURALEZA DEUDORA				3,430,415.04			
1	1	8	02				APLICADOS A DERECHOS POR SERV DE TRANSIT					615,344.43		
1	1	8	02	01			15% PRO-EDUCACION Y ASISTENCIA SOCIAL			308,095.15				
1	1	8	02	02			15% PRO-RECUPERACION EQUILIBRIO ECOLOGICO Y FORESTAL			307,249.28				
1	1	9					IMPUESTOS CAUSADOS EN EJERCICIOS FISCALES ANTERIORES PENDIENTES DE PAGO					7,054,168.85		
1	1	9	01				REZAGOS					7,054,168.85		
1	1	9	01	01			PREDIAL			7,054,168.85				
1	4						DERECHOS						28,276,367.76	
1	4	1					DERECHOS POR EL USO O APROVECHAMIENTO O EXPLOTACION DE BIENES DE DOMINIO PUBLICO					6,164,756.69		
1	4	1	02				LICENCIAS PARA CONSTRUCCION DE EDIFICIOS O CASAS HABITACION, RESTAURACION O REPARACION, URBANIZACION, FRACCIONAMIENTO, LOTIFICACION, RELOTIFICACION, FUSION Y SUBDIVISION					1,341,013.44		
1	4	1	02	01			LICENCIAS P/EJECUTAR RUPTURAS EN VIA PUBLICA			15,541.76				
1	4	1	02	02			POR LA EXPEDICION DE LICENCIAS P/CONSTRUCCION DE OBRAS PUBLICAS Y PRIVADAS			718,498.56				
1	4	1	02	06			POR LA AUTORIZACION DE FUSION DE PREDIOS			33,374.29				
1	4	1	02	07			POR AUTORIZACION P/SUBDIVISION, LOTIFICACION Y RELOTIFICACION DE PREDIOS			535,814.93				
1	4	1	02	09			LICENCIA P/EJECUCION DE OBRAS DENTRO DEL PANTEON MUNICIPAL			19,166.51				
1	4	1	02	10			POR LA INSCRIPCION DEL DIRECTOR RESPONSABLE DE OBRA			18,617.39				
1	4	1	03				LICENCIAS PARA EL ALINEAMIENTO DE EDIFICIOS O CASAS HABITACION Y DE PREDIOS							

H. AYUNTAMIENTO DE CHILPANCINGO DE LOS BRAVO
2018
CHILPANCINGO
PRE. ANTONIO CASPAR BELTRAN
PRESIDENTE MUNICIPAL

H. AYUNTAMIENTO DE CHILPANCINGO DE LOS BRAVO
2018
2021
ELABORADO
M. D. F. GURI CARMEN ZULUAGA
SECRETARIA DE FINANZAS Y ADMINISTRACION

H. AYUNTAMIENTO DE CHILPANCINGO DE LOS BRAVO
2018
2021
CHILPANCINGO
LIC. VIANEY DASTORENA TENORIO
PRIMERA SINDICATURA

[Handwritten signature]



H AYUNTAMIENTO MUNICIPAL CONSTITUCIONAL
CHILPANCINGO DE LOS BRAVO, GUERRERO
PRESUPUESTO DE INGRESOS



EJERCICIO 2019

RUBRO	TIPO	CTA	SUB-CTA	SUB-SUB-CTA	SUB-SUB-CTA	SUB-SUB-CTA	CONCEPTO	SUB-SUB-SUB-SUB-CTA	SUB-SUB-SUB-CTA	SUB-SUB-CTA	SUB-CTA	CUENTA	TIPO	RUBRO
1	4	1	03	01			POR ALINEAMIENTO EN ZONA URBANA			79,747.20				
1	4	1	04				LICENCIAS P/DEMOLICION DE EDIFICIOS O CASAS HABITACION				141.44			
1	4	1	04	01			POR EXPED DE LICENCIAS PARA DEMOLICION DE EDIFICIOS O CASAS HABITACION			141.44				
1	4	1	05				SERVICIOS GENERALES DEL RASTRO MUNICIPAL O LUGARES AUTORIZADOS				55,433.39			
1	4	1	05	01			SACRIFICIO, DESPRENDIDO DE PIEL O DESPLUME, RASURADO, EXTRACCION Y LAVADO DE VISCERAS			55,433.39				
1	4	1	06				SERVICIOS GENERALES EN PANTEONES				1,489,804.16			
1	4	1	06	01			INHUMACIONES POR CUERPO			71,618.56				
1	4	1	06	03			OSARIO, GUARDA Y CUSTODIA ANUALMENTE			809,218.45				
1	4	1	06	03	01		CUOTA ANUAL POR SERVICIO DE MANTENIMIENTO		809,218.45					
1	4	1	06	04			TRASLADO DE CADAVERES O RESTOS ARIDOS			808,967.15				
1	4	1	06	04	05		CERTIFICACION		15,624.96					
1	4	1	06	04	06		REESCRITURACION O REGULARIZACION PANTEON NUEVO		227,331.52					
1	4	1	06	04	07		CESION DE DERECHOS		23,605.23					
1	4	1	06	04	08		REESCRITURACION O REGULARIZACION (JUCIO SUCESORIO PANTEON CENTRAL)		323,591.15					
1	4	1	06	04	09		PERPEUIDAD		13,972.05					
1	4	1	06	04	10		TEMPORALIDAD		4,542.72					
1	4	1	09				POR EL USO DE LA VIA PUBLICA				1,558,060.05			
1	4	1	09	01			COMERCIO AMBULANTE			1,558,060.05				
1	4	1	10				BAÑOS PUBLICOS				1,640,557.01			
1	4	1	10	01			SANITARIOS			1,640,557.01				
1	4	3					DERECHOS POR PRESTACION DE SERVICIOS				20,885,069.23			
1	4	3	02				POR LA EXPEDICION O TRAMITACION DE CONSTANCIAS, CERTIFICACIONES, DUPLICADOS Y COPIAS				130,167.79			
1	4	3	02	01			POR LA EXPEDICION O TRAMITACION DE CONSTANCIAS, CERTIFICACIONES, DUPLICADOS Y COPIAS			130,167.79				
1	4	3	03				DERECHOS POR COPIAS DE PLANOS, AVALUOS Y SERVICIOS CATASTRALES				6,364,116.37			
1	4	3	03	01			CONSTANCIAS			871,625.39				
1	4	3	03	02			CERTIFICACIONES			4,649,935.68				
1	4	3	03	03			DUPLICADOS O COPIAS			18,090.45				

AUTORIZO
LIC. ANTONIO SAGUAR BELTRAN
PRESIDENTE MUNICIPAL

ELABORO
M.D.F GURI CARMELA ZUMAGA HUERTA
SECRETARIA DE FINANZAS Y ADMINISTRACION

AYUNTAMIENTO DE CHILPANCINGO DE LOS BRAVO
2018 2021

CHILPANCINGO
LIC. VIANEY FORTORENA TENORIO
PRIMER SINDICA

Handwritten signature



H AYUNTAMIENTO MUNICIPAL CONSTITUCIONAL
CHILPANCINGO DE LOS BRAVO, GUERRERO
PRESUPUESTO DE INGRESOS



EJERCICIO 2019

RUBRO	TIPO	CTA	SUB-CTA	SUB-SUB-CTA	SUB-SUB-SUB-CTA	SUB-SUB-SUB-SUB-CTA	CONCEPTO	SUB-SUB-SUB-SUB-CTA	SUB-SUB-SUB-CTA	SUB-SUB-CTA	SUB-CTA	CUENTA	TIPO	RUBRO
1	4	3	03	04			OTROS SERVICIOS			824,464.85				
1	4	3	04				SERVICIOS DE LIMPIA, ASEO PUBLICO, RECOLECCION, TRASLADO, TRATAMIENTO Y DISPOSICION FINAL DE RESIDUOS A ESTABLECIMIENTOS COMERCIALES, SERVICIOS DE HOSPEDAJE TEMPORAL, CASAS DE HUESPEDES, APARTAMENTOS AMUEBLADOS, RESTAURANTES, INDUSTRIAS, HOSPITALES, CLINICAS, INSTITUCIONES EDUCATIVAS PARTICULARES Y GIROS DISTINTOS AUTORIZADOS				149,381.44			
1	4	3	04	02			LICENCIAS PERMISOS DE CIRCULACION Y REPOSICION DE DOCUMENTOS DE TRANSITO			41,600.00				
1	4	3	05				LICENCIAS P/MANEJAR				2,340,085.97			
1	4	3	05	01			LICENCIAS P/MANEJAR			1,697,474.13				
1	4	3	05	01	01		POR EXPEDICION O REPOSICION POR 3 ANIOS		1,081,792.75					
1	4	3	05	01	02		POR EXPEDICION O REPOSICION POR 5 ANIOS		581,016.11					
1	4	3	05	01	04		LICENCIA PARA MENORES DE EDAD POR 6 MESES		28,552.85					
1	4	3	05	01	05		LICENCIA DE SERVICIO PARTICULAR CON VIGENCIA DE 1 ANIO		4,004.69					
1	4	3	05	01	07		LICENCIAS PARA OPERADORES DE MAQUINAS ESPECIALIZADAS CON VIGENCIA DE UN AÑO		2,107.73					
1	4	3	05	02			OTROS SERVICIOS			642,611.84				
1	4	3	05	02	02		POR REEXPEDICION DE PERMISO PROVISIONAL POR 30 DIAS PARA CIRCULAR SIN PLACAS		65,967.89					
1	4	3	05	02	03		EXPEDICION DE DUPLICADO DE INFRACCION EXTRAVIADA		30,015.79					
1	4	3	05	02	04		POR ARRASTRE DE GRUA DE VIA PUBLICA AL CORRALON		119,602.77					
1	4	3	05	02	07		CONSTANCIA DE NO INFRACCION		14,890.03					
1	4	3	05	02	08		POR PERMISOS PROVISIONALES TRANSPORTAR CARGA		305.07					
1	4	3	05	02	09		POR REVISTA ELECTROMECANICA A 180 DIAS		252,345.60					
1	4	3	05	02	10		POR TARJETON DE REVISTA		159,484.69					
1	4	3	06				EXPEDICION INICIAL O REFRENDO DE LICENCIAS, PERMISOS Y AUTORIZACIONES PARA EL FUNCIONAMIENTO DE ESTABLECIMIENTOS O LOCALES CUYOS GIROS SEAN LA ENAJENACION DE BEBIDAS ALCOHOLICAS O LA PRESTACION DE SERVICIOS QUE INCLUYAN SU EXPENDIO				7,293,565.76			
1	4	3	06	01			ENAJENACION			7,234,160.96				
1	4	3	06	01	01		EXPEDICION O REFRENDO INICIAL DE LICENCIAS COMERCIALES EN LOCALES UBICADOS FUERA DEL MERCADO		7,234,160.96					
1	4	3	06	02			PRESTACION DE SERVICIOS			59,404.80				
1	4	3	06	02			ESTACIONAMIENTOS PUBLICOS EN PLAZAS, CENTROS COMERCIALES O VINCULADOS A ESTABLECIMIENTOS MERCANTILES O DE SERVICIOS Y TIENGUIS CON COBRO		59,404.80					

CHILPANCINGO DE LOS BRAVO, GUERRERO
AYUNTAMIENTO MUNICIPAL
LIC. ANTONIO GASPAR BELTRAN
PRESIDENTE MUNICIPAL

CHILPANCINGO DE LOS BRAVO, GUERRERO
AYUNTAMIENTO MUNICIPAL
M.D.F. GURICAMEN ZULUAGA HUERTA
SECRETARIA DE FINANZAS
Y ADMINISTRACION

CHILPANCINGO DE LOS BRAVO, GUERRERO
AYUNTAMIENTO MUNICIPAL
PRIMERA SINDICATURA
MRS. ESTORENA TENORIO
PRIMERA SINDICA



H AYUNTAMIENTO MUNICIPAL CONSTITUCIONAL
CHILPANCINGO DE LOS BRAVO, GUERRERO
PRESUPUESTO DE INGRESOS



EJERCICIO 2019

RUBRO	TIPO	CTA	SUB-CTA	SUB-SUB-CTA	SUB-SUB-CTA	SUB-SUB-CTA	CONCEPTO	SUB-SUB-SUB-SUB-CTA	SUB-SUB-SUB-CTA	SUB-SUB-CTA	SUB-CTA	CUENTA	TIPO	RUBRO
1	4	3	07				POR LICENCIAS, PERMISOS O AUTORIZACIONES PARA LA COLOCACION DE ANUNCIOS O CARTELES Y LA REALIZACION DE PUBLICIDAD EN LUGARES VISIBLES DESDE LA VIA PUBLICA				2,446,398.93			
1	4	3	07	03			ANUNCIOS LUMINOSOS, ESPECTACULARES Y ELECTRONICOS POR ANUALIDAD			2,444,666.60				
1	4	3	07	07			POR PERIFONEO			1,733.33				
1	4	3	07	07	01		AMBULANTE		1,733.33					
1	4	3	08				REGISTRO CIVIL				1,760,316.48			
1	4	3	08	01			POR ADMINISTRACION DEL REGISTRO CIVIL				1,760,316.48			
1	4	3	09				SERVICIOS GENERALES DE PRESTADOS POR LOS CENTROS ANTIRRABICOS MUNICIPALES				6,342.61			
1	4	3	09	04			ESTERILIZACION DE HEMBRA Y MACHO			4,279.25				
1	4	3	09	06			CONSULTAS			2,063.36				
1	4	3	10				SERVICIOS MUNICIPALES DE SALUD				373,376.64			
1	4	3	10	01			DE LA PREVENCION Y CONTROL DE ENFERMEDADES DE TRANSMISION SEXUAL			109,561.92				
1	4	3	10	02			POR ANALISIS DE LABORATORIOS Y EXPEDICION DE CREDENCIALES			89,293.01				
1	4	3	10	03			OTROS SERVICIOS MEDICOS			174,521.71				
1	4	3	12				REGISTRO Y REFRENDO EN MATERIA PECUARIA				21,317.23			
1	4	3	12	01			REGISTRO DE FIERRO				12,230.40			
1	4	3	12	02			REFRENDO DE FIERRO				8,877.44			
1	4	3	12	03			TRAMITACION DE CONSTANCIAS EN MATERIA PECUARIA				66.56			
1	4	3	12	06			CERTIFICACION DE DOCUMENTOS				142.83			
1	4	4					OTROS DERECHOS					1,225,531.84		
1	4	4	02				PRO-BOMBEROS				373,014.72			
1	4	4	02	01			LICENCIAS PARA CONSTRUCCION DE EDIFICIOS O CASAS HABITACION, RESTAURACION O REPARACION, URBANIZACION, FRACCIONAMIENTO, LOTIFICACION, RELOTIFICACION FUSION Y SUBDIVISION			130,335.57				
1	4	4	02	03			LICENCIAS PERMISOS O AUTORIZACIONES PARA LA COLOCACION DE ANUNCIOS O CARTELES COMERCIALES Y LA REALIZACION DE PUBLICIDAD EN VIA PUBLICA Y LUGARES PUBLICOS			242,679.15				
1	4	4	02	03	01		ANUNCIOS FLETS SIN ESTRUCTURAS, MARQUESINAS, CORTINA DE PLASTICO (ENROLLABLE), LONAS SIN ESTRUCTURA							
1	4	4	02	03	01		CARTELES EN FACHADAS, MUROS, PAREDES O BARDAS, POR SEMESTRE POR M2							
1	4	4	04				PRO-ECOLOGIA				743,724.80			

CHILPANCINGO
LIC. ANTONIO GASPAREL BELTRAN
PRESIDENTE MUNICIPAL

CHILPANCINGO
M.D.F. GURU CARMEN ZULUAGA HUERTA
SECRETARIA DE FINANZAS Y ADMINISTRACION

CHILPANCINGO
LIC. VIANEY CASTORENA TENORIO
PRIMERA SINDICATURA

[Handwritten signature]



H AYUNTAMIENTO MUNICIPAL CONSTITUCIONAL
 CHILPANCINGO DE LOS BRAVO, GUERRERO
 PRESUPUESTO DE INGRESOS
 EJERCICIO 2019



RUBRO	TIPO	CTA	SUB-CTA	SUB-SUB-CTA	SUB-SUB-CTA	SUB-SUB-CTA	CONCEPTO	SUB-SUB-SUB-SUB-CTA	SUB-SUB-SUB-CTA	SUB-SUB-CTA	SUB-CTA	CUENTA	TIPO	RUBRO
1	4	4	04	01			POR VERIFICACION PARA ESTABLECIMIENTO DE UN NUEVO O AMPLIACION DE OBRAS, SERVICIOS, INDUSTRIA Y COMERCIO			28,812.48				
1	4	4	04	02			POR PERMISOS PARA PODA DE ARBOL PUBLICO O PRIVADO			8,858.03				
1	4	4	04	03			POR PERMISO POR DERRIBA DE ARBOL PUBLICO O PRIVADO, POR Cm. DE DIAMETRO			56,162.77				
1	4	4	04	04			POR DICTAMEN DE ECOLOGIA Y MEDIO AMBIENTE A ESTABLECIMIENTOS MERCANTILES			64,524.37				
1	4	4	04	05			POR AUTORIZACION DE REGISTRO COMO GENERADOS DE EMISIONES CONTAMINANTES A LA ATMOSFERA A ESTABLECIMIENTOS MERCANTILES Y DE SERVICIOS EN FUENTES FIJAS O MOVIBLES			585,567.15				
1	4	4	05				FORMAS DEL REGISTRO CIVIL				101,336.21			
1	4	4	05	01			FORMAS DEL REGISTRO CIVIL			101,336.21				
1	4	4	06				DERECHOS CAUSADOS EN EJERCICIOS FISCALES ANTERIORES				7,413.12			
1	4	4	06	01			REZAGOS			7,413.12				
1	4	4	06	01	07		REFRENDO DE FIERRO		7,413.12					
1	5						PRODUCTOS						1,812,568.34	
1	5	1					PRODUCTOS DE TIPO CORRIENTE					1,812,568.34		
1	5	1	01				ARRENDAMIENTO				222,567.23			
1	5	1	01	01			MERCADO CENTRAL			10,472.11				
1	5	1	01	02			MERCADO DE ZONA			212,085.12				
1	5	1	03				OCUPACION O APROVECHAMIENTO DE VIA PUBLI				160,351.36			
1	5	1	03	11			ZONAS DE STACIONAMIENTOS MUNICIPALES			119,999.36				
1	5	1	03	13			PARQUIMETROS			40,352.00				
1	5	1	06				CORRALON MUNICIPAL				200,281.81			
1	5	1	06	01			POR LOS SERVICIOS DE ARRASTRE DE BIENES MUEBLES AL CORRALON DEL MUNICIPIO			194,130.66				
1	5	1	05	01	01		MOTOCICLETAS		19,715.63					
1	5	1	05	01	02		AUTOMOVILES		130,596.27					
1	5	1	05	01	03		CAMIONETAS		43,818.67					
1	5	1	05	02			POR EL DEPOSITO DE BIENES MUEBLES AL CORRALON DEL MUNICIPIO			6,151.25				
1	5	1	05	02	01		MOTOCICLETAS		1,921.92					
1	5	1	05	02	02		AUTOMOVILES		1,891.41					

LIC. ANTONIO GASPAR BELTRAN
 PRESIDENTE MUNICIPAL
 PRESIDENCIA

M.D.F. GURI CÁRDENAS ZÚÑIGA HUERTA
 SECRETARÍA DE FINANZAS Y ADMINISTRACIÓN

Vo.Bo.

 LIC. VIANEY GASTORENA TENSORIO
 PRIMER SINDICA



H AYUNTAMIENTO MUNICIPAL CONSTITUCIONAL
CHILPANCINGO DE LOS BRAVO, GUERRERO
PRESUPUESTO DE INGRESOS



EJERCICIO 2019

RUBRO	TIPO	CTA	SUB-CTA	SUB-SUB-CTA	SUB-SUB-SUB-CTA	CONCEPTO	SUB-SUB-SUB-SUB-CTA	SUB-SUB-SUB-CTA	SUB-SUB-CTA	SUB-CTA	CUENTA	TIPO	RUBRO
1	5	1	05	02	03	CAMIONETAS		2,337.92					
1	5	1	14			ADQUISICIONES PARA VETA DE APOYO A LAS COMUNIDADES				71,302.40			
1	5	1	14	08		DESAYUNOS ESCOLARES (RECUPERACION DE BENEFICIARIOS)			71,302.40				
1	5	1	15			PRODUCTOS DIVERSOS				572,364.99			
1	5	1	15	05		VENTA DE LEYES Y REGLAMENTOS			511,036.59				
1	5	1	15	07		ALARMAS VECINALES			60,320.00				
1	5	1	16			PRODUCTOS FINANCIEROS				585,720.55			
1	5	1	16	01		GASTO CORRIENTE			585,313.23				
1	5	1	16	01	01	INTERESES POR PRODUCTOS FINANCIEROS		585,313.23					
1	5	2				PRODUCTOS DE CAPITAL							
1	5	2	01			PRODUCTOS DE CAPITAL							
1	5	2	01	01	01	VENTA DE VEHICULOS							
1	6					APROVECHAMIENTOS						6,703,623.68	
1	6	1				APROVECHAMIENTOS DE TIPO CORRIENTE					6,703,623.68		
1	6	1	01			MULTAS FISCALES				558,455.04			
1	6	1	01	01		FALTAS DE CUMPLIMIENTO DE OBLIGACIONES FISCALES			558,455.04				
1	6	1	02			MULTAS ADMINISTRATIVAS				342,076.80			
1	6	1	02	01		LOS QUE TRANSGREDAN EL BANDO DE POLICIA Y BUEN GOBIERNO Y EN SUS REGLAMENTOS MUNICIPALES			342,076.80				
1	6	1	03			MULTAS DE TRANSITO LOCAL				2,044,913.17			
1	6	1	03	01		PARTICULARES			1,576,750.93				
1	6	1	03	02		SERVICIO PUBLICO			468,162.24				
1	6	1	05			MULTAS POR CONCEPTO DE PROTECCION AL MEDIO AMBIENTE (ECOLOGIA)				42,809.17			
1	6	1	05	01		DE LAS MULTAS DE ECOLOGIA			42,809.17				
1	6	1	08			DONATIVOS Y LEGADOS				3,501,806.19			
1	6	1	08	01		DE PARTICULARES			2,976,797.55				
1	6	1	08	02		DE PARTICULARES DE OBRA			525,007.25				
1	6	1	08	03		DE PARTICULARES F			1.39				

H. AYUNTAMIENTO DE CHILPANCINGO
 2018
 AUTORIZA
 LIC. ANTONIO GASPAR BELTRAN
 PRESIDENTE MUNICIPAL
 PRESIDENCIA

H. AYUNTAMIENTO DE CHILPANCINGO DE LOS BRAVO
 2018
 2021
 ELABORADO
 M.D.F. GURI CARMEN ZULMIRA
 SECRETARIA DE FINANZAS Y ADMINISTRACION
 SECRETARIA DE FINANZAS Y ADMINISTRACION

V. B.
 LIC. MANEY CASTORENA TENORIO
 PRIMER SINDICA

[Firma manuscrita]



H AYUNTAMIENTO MUNICIPAL CONSTITUCIONAL
CHILPANCINGO DE LOS BRAVO, GUERRERO
PRESUPUESTO DE INGRESOS



EJERCICIO 2019

RUBRO	TIPO	CTA	SUB-CTA	SUB-SUB-CTA	SUB-SUB-SUB-CTA	CONCEPTO	SUB-SUB-SUB-SUB-CTA	SUB-SUB-SUB-CTA	SUB-SUB-CTA	SUB-CTA	CUENTA	TIPO	RUBRO
1	6	1	08	03	01	PEMEX TRANSFORMACION INDUSTRIAL		1.39					
1	6	1	13			GASTOS DE NOTIFICACION Y EJECUCION				213,563.31			
1	6	1	13	01		POR DILIGENCIAS QUE SE PRACTIQUEN CONFORME AL CODIGO FISCAL MUNICIPAL			213,563.31				
1	8					PARTICIPACIONES FONDOS DE APORTACIONES FEDERALES Y CONVENIOS						630,112,978.17	
1	8	1				PARTICIPACIONES					254,617,316.04		
1	8	1	01			LAS PROV DEL FONDO GRAL DE PARTICIPACION				254,617,316.04			
1	8	1	01	01		FONDO COMUN			185,579,269.70				
1	8	1	01	02		FONDO DE FOMENTO MUNICIPAL			35,762,071.13				
1	8	1	01	03		FONDO PARA LA INFRAESTRUCTURA A MUNICIPIOS			14,419,237.41				
1	8	1	01	04		FONDO DE APORTACIONES ESTATALES PARA LA INFRAESTRUCTURA SOCIAL MUNICIPAL			18,856,737.80				
1	8	2				FONDOS DE APORTACIONES FEDERALES					363,096,536.54		
1	8	2	01			FONDO DE APORT P/INFRA SOC MPAL				192,693,996.77			
1	8	2	01	01		APORTACIONES P/INFRA SOC MPAL			192,693,996.77				
1	8	2	02			FONDO DE APORT P/FORT DE LOS MPIO				170,402,539.77			
1	8	2	02	01		APORTACIONES P/FORT DE LOS MPIO			170,402,539.77				
1	8	3				CONVENIOS					12,399,125.59		
1	8	3	01	03		FERTILIZANTE GOBIERNO DEL ESTADO			2,015,174.00				
1	8	3	01	03	01	APORTACION FERTILIZANTE GOBIERNO DEL ESTADO		2,015,174.00					
1	8	3	02			PROVENIENTES DEL GOBIERNO FEDERAL				10,383,951.59			
1	8	3	02	01		SUBSEMUN			10,383,951.59				
1	8	3	02	01	04	APORTACION FORTASEG		10,383,951.59					

H. AYUNTAMIENTO DE CHILPANCINGO DE LOS BRAVO
2018 2021
AUTORIZO
CHILPANCINGO
LIC. ANTONIO GASPAS BELTRAN
PRESIDENTE MUNICIPAL

H. AYUNTAMIENTO DE CHILPANCINGO DE LOS BRAVO
2018 2021
ELABORO
CHILPANCINGO
M.D.F. GURI CARMEN ZULUAGA HUERTA
SECRETARIA DE FINANZAS Y ADMINISTRACION

V. DGO
LIC. VIANEY CASTORENA TENORIO
PRIMER SINDICA

[Handwritten signature]



H AYUNTAMIENTO MUNICIPAL CONSTITUCIONAL
 CHILPANCINGO DE LOS BRAVO, GUERRERO
 CALENDARIO DE INGRESOS
 Ejercicio Fiscal 2019



	Anual	Enero	Febrero	Marzo	Abril	Mayo	Junio	Julio	Agosto	Septiembre	Octubre	Noviembre	Diciembre
Total	734,311,516.43	64,404,192.98	64,404,192.98	64,404,192.98	64,404,192.98	64,404,192.98	64,404,192.98	64,404,192.98	64,404,192.98	64,404,192.98	64,404,192.98	45,134,793.31	45,134,793.31
Impuestos	67,406,988.48	5,617,249.04	5,617,249.04	5,617,249.04	5,617,249.04	5,617,249.04	5,617,249.04	5,617,249.04	5,617,249.04	5,617,249.04	5,617,249.04	5,617,249.04	5,617,249.04
Impuestos sobre los Ingresos	7,076.16	589.68	589.68	589.68	589.68	589.68	589.68	589.68	589.68	589.68	589.68	589.68	589.68
Impuestos sobre el patrimonio	48,410,523.20	4,034,210.27	4,034,210.27	4,034,210.27	4,034,210.27	4,034,210.27	4,034,210.27	4,034,210.27	4,034,210.27	4,034,210.27	4,034,210.27	4,034,210.27	4,034,210.27
Accesorios	1,250,808.00	104,234.00	104,234.00	104,234.00	104,234.00	104,234.00	104,234.00	104,234.00	104,234.00	104,234.00	104,234.00	104,234.00	104,234.00
Impuestos Adicionales	10,684,412.27	890,367.69	890,367.69	890,367.69	890,367.69	890,367.69	890,367.69	890,367.69	890,367.69	890,367.69	890,367.69	890,367.69	890,367.69
Impuestos no comprendidos en las fracciones de la Ley de Ingresos causadas en ejercicios fiscales anteriores pendientes de liquidación o pago	7,054,168.85	587,847.40	587,847.40	587,847.40	587,847.40	587,847.40	587,847.40	587,847.40	587,847.40	587,847.40	587,847.40	587,847.40	587,847.40
Derechos	28,275,357.76	2,356,279.81	2,356,279.81	2,356,279.81	2,356,279.81	2,356,279.81	2,356,279.81	2,356,279.81	2,356,279.81	2,356,279.81	2,356,279.81	2,356,279.81	2,356,279.81
Derechos por el uso, goce, aprovechamiento o explotación de bienes de dominio público	6,164,756.69	513,729.72	513,729.72	513,729.72	513,729.72	513,729.72	513,729.72	513,729.72	513,729.72	513,729.72	513,729.72	513,729.72	513,729.72
Derechos a los hidrocarburos	20,885,069.23	1,740,422.44	1,740,422.44	1,740,422.44	1,740,422.44	1,740,422.44	1,740,422.44	1,740,422.44	1,740,422.44	1,740,422.44	1,740,422.44	1,740,422.44	1,740,422.44
Derechos por prestación de servicios	1,225,531.84	102,127.65	102,127.65	102,127.65	102,127.65	102,127.65	102,127.65	102,127.65	102,127.65	102,127.65	102,127.65	102,127.65	102,127.65
Otros Derechos													
Productos	1,812,568.34	151,047.36	151,047.36	151,047.36	151,047.36	151,047.36	151,047.36	151,047.36	151,047.36	151,047.36	151,047.36	151,047.36	151,047.36
Productos de tipo corriente	1,812,568.34	151,047.36	151,047.36	151,047.36	151,047.36	151,047.36	151,047.36	151,047.36	151,047.36	151,047.36	151,047.36	151,047.36	151,047.36
Productos de capital													
Aprovechamientos	6,703,623.68	558,635.31	558,635.31	558,635.31	558,635.31	558,635.31	558,635.31	558,635.31	558,635.31	558,635.31	558,635.31	558,635.31	558,635.31
Aprovechamientos de tipo corriente	6,703,623.68	558,635.31	558,635.31	558,635.31	558,635.31	558,635.31	558,635.31	558,635.31	558,635.31	558,635.31	558,635.31	558,635.31	558,635.31
Aprovechamientos de capital													
Participaciones y Aportaciones	630,112,978.17	55,720,981.46	55,720,981.46	55,720,981.46	55,720,981.46	55,720,981.46	55,720,981.46	55,720,981.46	55,720,981.46	55,720,981.46	55,720,981.46	36,451,581.78	36,451,581.78
Participaciones	221,341,340.83	18,445,111.74	18,445,111.74	18,445,111.74	18,445,111.74	18,445,111.74	18,445,111.74	18,445,111.74	18,445,111.74	18,445,111.74	18,445,111.74	18,445,111.74	18,445,111.74
Aportaciones	363,096,536.54	33,469,611.32	33,469,611.32	33,469,611.32	33,469,611.32	33,469,611.32	33,469,611.32	33,469,611.32	33,469,611.32	33,469,611.32	33,469,611.32	14,200,211.65	14,200,211.65
Ingresos por Venta de Gasolina y Diesel	33,275,975.21	2,772,997.93	2,772,997.93	2,772,997.93	2,772,997.93	2,772,997.93	2,772,997.93	2,772,997.93	2,772,997.93	2,772,997.93	2,772,997.93	2,772,997.93	2,772,997.93
Convenios	12,399,125.59	1,033,260.47	1,033,260.47	1,033,260.47	1,033,260.47	1,033,260.47	1,033,260.47	1,033,260.47	1,033,260.47	1,033,260.47	1,033,260.47	1,033,260.47	1,033,260.47

H. AYUNTAMIENTO DE CHILPANCINGO DE LOS BRAVO
 2018 2021

 CHILPANCINGO DE LOS BRAVO, GUERRERO
 PRESIDENTE MUNICIPAL
 LIC. ANTONIO GASPAS BELTRAN

H. AYUNTAMIENTO DE CHILPANCINGO DE LOS BRAVO
 2018 2021

 CHILPANCINGO DE LOS BRAVO, GUERRERO
 SECRETARÍA DE FINANZAS Y ADMINISTRACIÓN

H. AYUNTAMIENTO DE CHILPANCINGO DE LOS BRAVO
 2018 2021

 CHILPANCINGO DE LOS BRAVO, GUERRERO
 PRIMERA SINDICATURA
 LIC. VIANEY CASTORENA TORRES
 PRIMER SINDICA

[Handwritten signature]



H. AYUNTAMIENTO MUNICIPAL CONSTITUCIONAL DE CHILPANCINGO DE LOS BRAVO, GUERRERO
Proyecciones de Ingresos -LDF
(PESOS)



CONCEPTO	EJERCICIO			
	2019	2020	2021	2022
1. Ingresos de Libre Disposicion	358,815,854.30	369,580,329.93	380,667,739.83	392,087,772.02
A. Impuestos	67,406,988.48	69,429,198.13	71,512,074.08	73,657,436.30
B. Cuotas y Aportaciones de Seguridad Social	-	-	-	-
C. Contribuciones de Mejoras	-	-	-	-
D. Derechos	28,275,357.76	29,123,618.49	29,997,327.05	30,897,246.86
E. Productos	1,812,568.34	1,866,945.39	1,922,953.75	1,980,642.36
F. Aprovechamientos	6,703,623.68	6,904,732.39	7,111,874.36	7,325,230.59
G. Ingresos por Ventas de Bienes y Servicios	-	-	-	-
H. Participaciones	254,617,316.04	262,255,835.52	270,123,510.59	278,227,215.91
I. Incentivos Derivados de la Colaboracion Fiscal	-	-	-	-
J. Transferencias	-	-	-	-
K. Convenios	-	-	-	-
L. Otros Ingresos de Libre Disposicion	-	-	-	-
2. Transferencias Federales Etiquetadas	375,495,662.13	386,760,531.99	398,363,347.95	410,314,248.39
A. Aportaciones	363,096,536.54	373,989,432.63	385,209,115.61	396,765,389.08
B. Convenios	12,399,125.59	12,771,099.36	13,154,232.34	13,548,859.31
C. Fondos Distintos de Aportaciones	-	-	-	-
D. Transferencias, Subsidios y Subvenciones, Pensiones y Jubilaciones	-	-	-	-
E. Otras Transferencias Federales Etiquetadas	-	-	-	-
3. Ingresos Derivados de Financiamientos	-	-	-	-
A. Ingresos Derivados de Financiamientos	-	-	-	-
4. Total de Resultados de Ingresos	734,311,516.43	756,340,861.92	779,031,087.78	802,402,020.42
DATOS INFORMATIVOS				
1. Ingresos Derivados de Financiamientos con Fuente de Pago de Recursos de Libre Disposicion	-	-	-	-
2. Ingresos Derivados de Financiamientos con Fuente de Pago de Transparencias Federales Etiquetadas	-	-	-	-
3. Ingresos Derivados de Financiamiento	-	-	-	-

2019 2020 2021
AUTORIZO
LIC. ANTONIO GASPAR BELTRAN
PRESIDENTE MUNICIPAL

H. AYUNTAMIENTO DE CHILPANCINGO DE LOS BRAVO
2016 2021
ELABORO
M.D.F. GURI CARMEN ZULLAGA HUERTA
SECRETARIA DE FINANZAS Y
ADMINISTRACION
SECRETARIA DE FINANZAS
Y ADMINISTRACION

H. AYUNTAMIENTO DE CHILPANCINGO DE LOS BRAVO
2018 2021
LIC. VIANEY CASTORENA TENORIO
PRIMER SINDICA



H. AYUNTAMIENTO MUNICIPAL CONSTITUCIONAL DE CHILPANCINGO DE LOS BRAVO, GUERRERO
Resultados de Ingresos -LDF
(PESOS)



CONCEPTO	EJERCICIO			
	2016	2017	2018	2019
1. Ingresos de Libre Disposicion	-	-	342,810,153.99	358,815,854.30
A. Impuestos			65,457,053.33	67,406,988.48
B. Cuotas y Aportaciones de Seguridad Social				-
C. Contribuciones de Mejoras				-
D. Derechos			23,322,024.00	28,275,357.76
E. Productos			1,496,026.95	1,812,568.34
F. Aprovechamientos			5,333,772.00	6,703,623.68
G. Ingresos por Ventas de Bienes y Servicios				-
H. Participaciones			247,201,277.71	254,617,316.04
I. Incentivos Derivados de la Colaboracion Fiscal				
J. Transferencias				
K. Convenios				
L. Otros Ingresos de Libre Disposicion				
2. Transferencias Federales Etiquetadas	-	-	364,617,589.66	375,495,662.13
A. Aportaciones			352,520,909.26	363,096,536.54
B. Convenios			12,096,680.40	12,399,125.59
C. Fondos Distintos de Aportaciones				
D. Transferencias, Subsidios y Subvenciones, Pensiones y Jubilaciones				
E. Otras Transferencias Federales Etiquetadas				
3. Ingresos Derivados de Financiamientos	-	-	-	-
A. Ingresos Derivados de Financiamientos				
4. Total de Resultados de Ingresos	-	-	707,427,743.65	734,311,516.43
DATOS INFORMATIVOS				
1. Ingresos Derivados de Financiamientos con Fuente de Pago de Recursos de Libre Disposicion				
2. Ingresos Derivados de Financiamientos con Fuente de Pago de Transparencias Federales Etiquetadas				
3. Ingresos Derivados de Financiamiento				

AUTORIZO
CHILPANCINGO
LIC. ANTONIO CASPAR BELTRAN
PRESIDENTE MUNICIPAL

ELABORÓ
M.D.F. GURI CARMEN ZULUAGA HUERTA
SECRETARIA DE FINANZAS Y ADMINISTRACIÓN
SECRETARIA DE FINANZAS Y ADMINISTRACIÓN

Vo. Bo.
CHILPANCINGO
LIC. YANEEVA STORENA TENORIO
PRIMERA SINDICATURA



H. AYUNTAMIENTO MUNICIPAL CONSTITUCIONAL CHILPANCINGO DE LOS BRAVO, GUERRERO



COMPARATIVO DE LOS INGRESOS REALES 2018 CONTRA LO PRESUPUESTADO PARA EL MISMO EJERCICIO

ARMONIZACION CONTABLE	CONCEPTO	PRESUPUESTO DE INGRESOS 2018	INGRESOS REALES ENE-DIC 2018	VARIACION	
				ABSOLUTA	%
	TOTAL INGRESOS	676,102,105.71	707,427,743.65	31,325,637.94	4.63%
4 1	INGRESOS DE GESTION	91,554,619.50	95,608,876.28	4,054,256.78	4.43%
4 1 1	IMPUESTOS	59,700,541.50	65,457,053.33	5,756,511.83	9.64%
4 1 2	CUOTAS Y APORTACIONES DE SEGURIDAD SOCIAL		-	-	0.00%
4 1 3	CONTRIBUCIONES Y MEJORAS		-	-	0.00%
4 1 4	DERECHOS	26,741,977.50	23,322,024.00	3,419,953.50	12.79%
4 1 5	PRODUCTOS DE TIPO CORRIENTE	1,609,924.50	1,496,026.95	113,897.55	7.07%
4 1 6	APROVECHAMIENTOS TIPO CORRIENTE	3,502,176.00	5,333,772.00	1,831,596.00	52.30%
4 2	PARTICIPACIONES, APORTACIONES, TRANSFERENCIAS, ASIGNACIONES, SUBSIDIOS Y OTRAS AYUDAS	584,547,486.21	611,818,867.37	27,271,381.16	4.67%
4 2 1	PARTICIPACIONES Y APORTACIONES	584,547,486.21	611,818,867.37	27,271,381.16	4.67%
4 2 1 1	PARTICIPACIONES	203,552,842.28	214,894,505.66	11,341,663.38	5.57%
4 2 1 2	APORTACIONES	322,220,712.00	352,520,909.26	30,300,197.26	9.40%
4 2 1 3	INGRESOS POR VENTAS DE GASOLINA Y DIESEL	31,604,951.93	32,306,772.05	701,820.12	2.22%
4 2 1 4	CONVENIOS	21,168,980.00	12,096,680.40	15,072,299.60	55.48%

AUTORIZO
LIC. ANTONIO OSIPAR BELTRAN
PRESIDENTE MUNICIPAL
PRESIDENCIA

ELABORO
M.D.F GURI CARMEN ZUJIGA HUERTA
SECRETARIA DE FINANZAS Y ADMINISTRACION
SECRETARIA DE FINANZAS

Vo. Bo.
LIC. VIANEY CASTORENA TENORIO
PRIMER SINDICA



H. AYUNTAMIENTO MUNICIPAL CONSTITUCIONAL CHILPANCINGO DE LOS BRAVO, GUERRERO



COMPARATIVO DE LOS INGRESOS REALES 2018 CONTRA LO PRESUPUESTADO PARA EL MISMO EJERCICIO

ARMONIZACION CONTABLE	CONCEPTO	PRESUPUESTO DE INGRESOS 2018	INGRESOS REALES ENE-DIC 2018	VARIACION	
				ABSOLUTA	%
4 2 2	TRANSFERENCIAS, ASIGNACIONES, SUBSIDIOS Y OTRAS AYUDAS				0.00%
4 3	OTROS INGRESOS Y BENEFICIOS				0.00%

[Handwritten signature]



 LIC. ANTONIO GASPAR BELTRAN
 PRESIDENTE MUNICIPAL



 ELABORO
 M.D.F GURI CARMEN ZULUAGA HUERTA
 SECRETARIA DE FINANZAS
 ADMINISTRACION
 SECRETARIA DE FINANZAS



 PRIMERA SINDICATURA
 LIC. VIANEY CASTORENA TENORIO
 PRIMER SINDICA



H. AYUNTAMIENTO MUNICIPAL CONSTITUCIONAL CHILPANCINGO DE LOS BRAVO, GUERRERO



COMPARATIVO DEL PRESUPUESTO DE INGRESOS 2019 CONTRA LOS INGRESOS REALES 2018

ARMONIZACION CONTABLE	CONCEPTO	INGRESOS REALES ENE-DIC 2018	PRESUPUESTO DE INGRESOS 2019	VARIACION	
				ABSOLUTA	%
	TOTAL INGRESOS	707,427,743.65	734,311,516.43	26,883,772.78	3.80%
1	INGRESOS DE GESTION	95,608,876.28	104,198,538.26	8,589,661.98	8.98%
1 1	IMPUESTOS	65,457,053.33	67,406,988.48	1,949,935.15	2.98%
1 2	CUOTAS Y APORTACIONES DE SEGURIDAD SOCIAL	-	-	-	0.00%
1 3	CONTRIBUCIONES Y MEJORAS	-	-	-	0.00%
1 4	DERECHOS	23,322,024.00	28,275,357.76	4,953,333.76	21.24%
1 5	PRODUCTOS DE TIPO CORRIENTE	1,496,026.95	1,812,568.34	316,541.39	21.16%
1 6	APROVECHAMIENTOS TIPO CORRIENTE	5,333,772.00	6,703,623.68	1,369,851.68	25.68%
2	PARTICIPACIONES, APORTACIONES, TRANSFERENCIAS, ASIGNACIONES, SUBSIDIOS Y OTRAS AYUDAS	611,818,867.37	630,112,978.17	18,294,110.80	2.99%
2 1	<u>PARTICIPACIONES Y APORTACIONES</u>	<u>611,818,867.37</u>	<u>630,112,978.17</u>	<u>18,294,110.80</u>	<u>2.99%</u>
2 1 1	PARTICIPACIONES	214,894,505.66	221,341,340.83	6,446,835.17	3.00%
2 1 2	APORTACIONES	352,520,909.26	363,096,538.54	10,575,627.28	3.00%
2 1 3	INGRESOS POR VENTAS DE GASOLINA Y DIESEL	306,772.05	33,275,975.21	969,203.16	3.00%

AUTORIZO

 LIC. ANTONIO GASPAR BELTRAN
 PRESIDENTE MUNICIPAL

ELABORO

 LIC. M.D.F. GURI CARMEN
 SECRETARIA DE FINANZAS Y ADMINISTRACION

SECRETARIA DE FINANZAS Y ADMINISTRACION

 LIC. VANEY CASTORENA TENORIO
 PRIMER SINDICA

H. AYUNTAMIENTO MUNICIPAL CONSTITUCIONAL CHILPANCINGO DE LOS BRAVO, GUERRERO



COMPARATIVO DEL PRESUPUESTO DE INGRESOS 2019 CONTRA LOS INGRESOS REALES 2018

C I O N C O N T A B L E	C O N C E P T O	I N G R E S O S R E A L E S E N E - D I C 2 0 1 8	P R E S U P U E S T O D E I N G R E S O S 2 0 1 9	V A R I A C I O N	
				A B S O L U T A	%
1	4 CONVENIOS	12,096,680.40	12,399,125.59	302,445.19	2.50%
2	<u>TRANSFERENCIAS. ASIGNACIONES. SUBSIDIOS Y OTRAS AYUDAS</u>			-	0.00%
	OTROS INGRESOS Y BENEFICIOS			-	0.00%

[Handwritten signature]

H. AYUNTAMIENTO DE CHILPANCINGO DE LOS BRAVO
2018

CHILPANCINGO
AUTORIZO
PRESIDENTE MUNICIPAL
LIC. ANTONIO GASPAREL BELTRAN

[Handwritten signature]

H. AYUNTAMIENTO DE CHILPANCINGO DE LOS BRAVO
2018

ELABORO
M. D. F. GURI CARMEN LIZBET HUERTA
SECRETARIA DE FINANZAS Y
ADMINISTRACION

[Handwritten signature]

H. AYUNTAMIENTO DE CHILPANCINGO DE LOS BRAVO
2018

CHILPANCINGO
PRIMERA SINDICATURA
Vo. Bo.
LIC. VIANEY CASTORENA TENORIO
PRIMER SINDICA

[Handwritten signature]



H. AYUNTAMIENTO MUNICIPAL CONSTITUCIONAL CHILPANCINGO DE LOS BRAVO, GUERRERO



COMPARATIVO PRESUPUESTAL DE LOS INGRESOS 2019 CONTRA LOS INGRESOS 2018

ARMONIZACION CONTABLE	CONCEPTO	PRESUPUESTO DE INGRESOS 2018	PRESUPUESTO DE INGRESOS 2019	VARIACION	
				ABSOLUTA	%
	TOTAL INGRESOS	676,102,105.71	734,311,516.43	58,209,410.72	8.61%
1	INGRESOS DE GESTION	91,554,619.50	104,198,538.26	12,643,918.76	13.81%
1 1	IMPUESTOS	59,700,541.50	67,406,988.48	7,706,446.98	12.91%
1 2	CUOTAS Y APORTACIONES DE SEGURIDAD SOCIAL	-	-	-	0.00%
1 3	CONTRIBUCIONES Y MEJORAS	-	-	-	0.00%
1 4	DERECHOS	26,741,977.50	28,275,357.76	1,533,380.26	5.73%
1 5	PRODUCTOS DE TIPO CORRIENTE	1,609,924.50	1,812,568.34	202,643.84	12.59%
1 6	APROVECHAMIENTOS TIPO CORRIENTE	3,502,176.00	6,703,623.68	3,201,447.68	91.41%
2	PARTICIPACIONES, APORTACIONES, TRANSFERENCIAS, ASIGNACIONES, SUBSIDIOS Y OTRAS AYUDAS	584,547,486.21	630,112,978.17	45,565,491.96	7.80%
2 1	<u>PARTICIPACIONES Y APORTACIONES</u>	584,547,486.21	630,112,978.17	45,565,491.96	7.80%
2 1 1	PARTICIPACIONES	203,552,842.28	221,341,340.83	17,788,498.55	8.74%
2 1 2	APORTACIONES	322,220,712.00	363,096,536.54	40,875,824.54	12.69%
2 1 3	INGRESOS POR VENTAS DE GASOLINA Y DIESEL	316,604,951.93	33,275,975.21	1,671,023.28	5.29%

AUTORIZO
CHILPANCINGO
LIC. ANTONIO GASPAR BELTRAN
PRESIDENTE MUNICIPAL

ELABORO
M.D.F GURI CARMEN ZULUAGA HUERTA
SECRETARIA DE FINANZAS
Y ADMINISTRACION
SECRETARIA DE FINANZAS
Y ADMINISTRACION

Vo. Bo.
CHILPANCINGO
LIC. VIANEY CASTORENA TENORIO
PRIMER SINDICADO



H. AYUNTAMIENTO MUNICIPAL CONSTITUCIONAL CHILPANCINGO DE LOS BRAVO, GUERRERO




COMPARATIVO PRESUPUESTAL DE LOS INGRESOS 2019 CONTRA LOS INGRESOS 2018

ARMONIZACION CONTABLE	CONCEPTO	PRESUPUESTO DE INGRESOS 2018	PRESUPUESTO DE INGRESOS 2019	VARIACION	
				ABSOLUTA	%
4 2 1	4 CONVENIOS	27,168,980.00	12,399,125.59	14,769,854.41	54.36%
4 2 2	<u>TRANSFERENCIAS, ASIGNACIONES, SUBSIDIOS Y OTRAS AYUDAS</u>			-	0.00%
4 3	OTROS INGRESOS Y BENEFICIOS			-	0.00%


 H. AYUNTAMIENTO DE CHILPANCINGO DE LOS BRAVO
 2018 2021
 CHILPANCINGO
 El gobierno de la gente
 AUTORIZO
 PRESIDENCIAL
 LIC. ANTONIO GASPAR BELTRAN
 PRESIDENTE MUNICIPAL


 H. AYUNTAMIENTO DE CHILPANCINGO DE LOS BRAVO
 2018 2021
 ELABORO
 M.D.F. GURICARMEN ZULUAGA FUERTA
 SECRETARIA DE FINANZAS Y ADMINISTRACION
 CHILPANCINGO
 H. AYUNTAMIENTO 2018-2021
 El gobierno de la gente
 SECRETARIA DE FINANZAS Y ADMINISTRACION

Vo/Bo. 
 LIC. VIANEY CASTORENA TENORIO
 PRIMER SINDICA



H. AYUNTAMIENTO MUNICIPAL
CHILPANCINGO DE LOS BRAVO
2018-2021



Presupuesto de Ingresos Modificado 2019



H. AYUNTAMIENTO MUNICIPAL DE CHILPANCINGO, GRO.
SECRETARIA DE FINANZAS Y ADMINISTRACION
CONSOLIDADO



PRESUPUESTO DE INGRESOS APROBADO Y MODIFICADO
AL 30 DE JUNIO DEL 2019

RUBRO DE INGRESOS		PRESUPUESTO DE INGRESOS APROBADO	AMPLIACIONES/REDUCCIONES	PRESUPUESTO DE INGRESOS MODIFICADO
TOTALES		734,311,516.43	76,885,230.42	811,196,746.85
1	INGRESOS MUNICIPALES	734,311,516.43	76,885,230.42	811,196,746.85
10	INGRESOS DERIVADOS DE FINANCIAMIENTOS	0.00	1,250,000.00	1,250,000.00
101	ENDEUDAMIENTO INTERNO	0.00	1,250,000.00	1,250,000.00
10103	SEFINA	0.00	1,250,000.00	1,250,000.00
11	IMPUESTOS	67,406,988.48	605,046.98	68,012,035.46
111	IMPUESTOS SOBRE INGRESOS	7,076.16	0.00	7,076.16
11101	IMPUESTOS SOBRE DIVERSIONES Y ESPECTACULOS PUBLICOS	7,076.16	0.00	7,076.16
1110108	BAILES PARTICULARES, NO ESPECULATIVOS CUANDO SE DESARROLLEN EN ALGUN ESPACIO PUBLICO	7,076.16	0.00	7,076.16
112	IMPUESTO SOBRE EL PATRIMONIO	48,410,523.20	-301,608.30	48,108,914.90
11201	PREDIOS URBANOS Y SUB-URBANOS BALDIOS	9,152,802.88	-301,608.30	8,851,194.58
1120101	URBANOS BALDIOS	9,097,150.40	-301,608.30	8,795,542.10
1120102	SUB-URBANOS BALDIOS	55,652.48	0.00	55,652.48
11203	PREDIOS RUSTICOS BALDIOS	674,291.63	0.00	674,291.63
1120301	RUSTICOS BALDIOS	674,291.63	0.00	674,291.63
11204	PREDIOS URBANOS, SUB-URBANOS Y RUSTICOS EDIFICADOS	18,170,303.15	0.00	18,170,303.15
1120401	URBANOS EDIF DESTINADOS A CASA HABITACION	16,469,950.29	0.00	16,469,950.29
1120402	SUB-URBANOS EDIFICADOS DESTINADOS A CASA HABITACION	35,304.53	0.00	35,304.53
1120403	RUSTICOS EDIFICADOS DESTINADOS A CASA HABITACION	1,665,048.33	0.00	1,665,048.33
11207	PREDIOS Y CONSTRUCCIONES UBICADAS EN LAS ZONAS URBANAS, SUB-URBANAS, Y RUSTICAS, REGULARIZADAS MEDIANTE PROGRAMAS SOCIALES DE REGULARIZACION DE LA TENENCIA DE LA TIERRA CREADOS POR EL GOBIERNOS ESTATAL Y MUNICIPAL	1,231.36	0.00	1,231.36
11208	PREDIOS EDIFICADOS PROPIEDAD DE PENSIONADOS Y JUBILADOS DE NACIONALIDAD MEXICANA DESTINADO EXCLUSIVAMENTE A CASA HABITACION	4,053,304.31	0.00	4,053,304.31
1120801	PENSIONADOS Y JUBILADOS	1,723,783.36	0.00	1,723,783.36
1120802	INSEN	1,771,517.97	0.00	1,771,517.97
1120803	PERSONAS DE CAPACIDADES DIFERENTES	28,552.85	0.00	28,552.85
1120804	MADRES Y/O PADRES SOLTEROS JEFES DE FAMILIA	529,450.13	0.00	529,450.13
11210	IMPUESTOS SOBRE ADQUISICIONES DE INMUEBLES	16,358,589.87	0.00	16,358,589.87
1121001	SOBRE ADQUISICION DE INMUEBLES	16,358,589.87	0.00	16,358,589.87
117	ACCESORIOS DE IMPUESTOS	1,250,808.00	63,972.24	1,314,780.24
11701	RECARGOS	982,546.24	0.00	982,546.24
1170101	PREDIAL	982,546.24	0.00	982,546.24
11702	RECARGOS	268,261.76	63,972.24	332,234.00
1170201	RECARGOS (ADQUISICION DE INMUEBLES)	268,261.76	63,972.24	332,234.00
118	OTROS IMPUESTOS	10,684,412.27	842,683.04	11,527,095.31
11801	APLICADOS A IMPTO PREDIAL Y DERECHOS POR SERVICIOS CATASTRALES	10,069,067.84	842,683.04	10,911,750.88
1180101	15% PRO-EDUCACION Y ASISTENCIA SOCIAL	6,749,741.44	0.00	6,749,741.44
1180102	15% PRO-CAMINOS	6,749,741.44	0.00	6,749,741.44
1180104	DESCUENTOS DE IMPUESTO PREDIAL DE NATURALEZA DEUDORA	-3,430,415.04	842,683.04	-2,587,732.00
11802	APLICADOS A DERECHOS POR SERV DE TRANSIT	615,344.43	0.00	615,344.43



H. AYUNTAMIENTO MUNICIPAL DE CHILPANCINGO, GRO.
SECRETARIA DE FINANZAS Y ADMINISTRACION
CONSOLIDADO



PRESUPUESTO DE INGRESOS APROBADO Y MODIFICADO
AL 30 DE JUNIO DEL 2019

RUBRO DE INGRESOS		PRESUPUESTO DE INGRESOS APROBADO	AMPLIACIONES/REDUCCIONES	PRESUPUESTO DE INGRESOS MODIFICADO
1 1 8 02 01	15% PRO-EDUCACION Y ASISTENCIA SOCIAL	308,095.15	0.00	308,095.15
1 1 8 02 02	15% PRO-RECUPERACION EQUILIBRIO ECOLOGICO Y FORESTAL	307,249.28	0.00	307,249.28
1 1 9	IMPUESTOS CAUSADOS EN EJERCICIOS FISCALES ANTERIORES PENDIENTES DE PAGO	7,054,168.85	0.00	7,054,168.85
1 1 9 01	REZAGOS	7,054,168.85	0.00	7,054,168.85
1 1 9 01 01	PREDIAL	7,054,168.85	0.00	7,054,168.85
1 4	DERECHOS	28,275,357.75	1,854,485.23	30,129,842.98
1 4 1	DERECHOS POR EL USO O APROVECHAMIENTO O EXPLOTACION DE BIENES DE DOMINIO PUBLICO	6,164,756.69	101,407.27	6,266,163.96
1 4 1 02	LICENCIAS PARA CONSTRUCCION DE EDIFICIOS O CASAS HABITACION, RESTAURACION O REPARACION, URBANIZACION, FRACCIONAMIENTO, LOTIFICACION, RELOTIFICACION, FUSION Y SUBDIVISION	1,341,013.44	1,453.71	1,342,467.15
1 4 1 02 01	LICENCIAS P/EJECUTAR RUPTURAS EN VIA PUBLICA	15,541.76	0.00	15,541.76
1 4 1 02 02	POR LA EXPEDICION DE LICENCIAS P/CONSTRUCCION DE OBRAS PUBLICAS Y PRIVADAS	718,498.56	0.00	718,498.56
1 4 1 02 06	POR LA AUTORIZACION DE FUSION DE PREDIOS	33,374.29	1,453.71	34,828.00
1 4 1 02 07	POR AUTORIZACION P/SUBDIVISION, LOTIFICACION Y RELOTIFICACION DE PREDIOS	535,814.93	0.00	535,814.93
1 4 1 02 09	LICENCIA P/EJECUCION DE OBRAS DENTRO DEL PANTEON MUNICIPAL	19,166.51	0.00	19,166.51
1 4 1 02 10	POR LA INSCRIPCION DEL DIRECTOR RESPONSABLE DE OBRA	18,617.39	0.00	18,617.39
1 4 1 03	LICENCIAS PARA EL ALINEAMIENTO DE EDIFICIOS O CASAS HABITACION Y DE PREDIOS	79,747.20	55,707.80	135,455.00
1 4 1 03 01	POR ALINEAMIENTO EN ZONA URBANA	79,747.20	55,707.80	135,455.00
1 4 1 04	LICENCIAS P/DEMOLICION DE EDIFICIOS O CASAS HABITACION	141.44	1,528.56	1,670.00
1 4 1 04 01	POR EXPED DE LICENCIAS PARA DEMOLICION DE EDIFICIOS O CASAS HABITACION	141.44	1,528.56	1,670.00
1 4 1 05	SERVICIOS GENERALES DEL RASTRO MUNICIPAL O LUGARES AUTORIZADOS	55,433.39	0.00	55,433.39
1 4 1 05 01	SACRIFICIO, DESPRENDIDO DE PIEL O DESPLUME, RASURADO, EXTRACCION Y LAVADO DE VISCERAS	55,433.39	0.00	55,433.39
1 4 1 06	SERVICIOS GENERALES EN PANTEONES	1,489,804.16	42,717.20	1,532,521.36
1 4 1 06 01	INHUMACIONES POR CUERPO	71,618.56	0.00	71,618.56
1 4 1 06 02	EXHUMACIONES POR CUERPO	0.00	1,772.00	1,772.00
1 4 1 06 02 02	DE CARACTER PREMATURO CUANDO SE HAYA CUMPLIDO LOS REQUISITOS LEGALES NECESARIOS	0.00	1,772.00	1,772.00
1 4 1 06 03	OSARIO, GUARDA Y CUSTODIA ANUALMENTE	809,218.45	0.00	809,218.45
1 4 1 06 03 01	CUOTA ANUAL POR SERVICIO DE MANTENIMIENTO	809,218.45	0.00	809,218.45
1 4 1 06 04	TRASLADO DE CADAVERES O RESTOS ARIDOS	608,967.15	40,945.20	649,912.35
1 4 1 06 04 01	DENTRO DEL MUNICIPIO	0.00	1,358.00	1,358.00
1 4 1 06 04 02	A OTROS MUNICIPIOS DEL ESTADO	299.52	240.48	540.00
1 4 1 06 04 03	A OTROS ESTADOS	0.00	216.00	216.00
1 4 1 06 04 05	CERTIFICACION	15,624.96	0.00	15,624.96
1 4 1 06 04 06	REESCRITURACION O REGULARIZACION PANTEON NUEVO	227,331.52	0.00	227,331.52
1 4 1 06 04 07	CESION DE DERECHOS	23,605.23	25,937.77	49,543.00



H. AYUNTAMIENTO MUNICIPAL DE CHILPANCINGO, GRO.
SECRETARIA DE FINANZAS Y ADMINISTRACION
CONSOLIDADO



PRESUPUESTO DE INGRESOS APROBADO Y MODIFICADO
AL 30 DE JUNIO DEL 2019

RUBRO DE INGRESOS	PRESUPUESTO DE INGRESOS APROBADO	AMPLIACIONES/REDUCCIONES	PRESUPUESTO DE INGRESOS MODIFICADO
1 4 1 06 04 08 REESCRITURACION O REGULARIZACION (JUCIO SUCESORIO PANTEON CENTRAL)	323,591.15	0.00	323,591.15
1 4 1 06 04 09 PERPEUIDAD	13,972.05	4,254.95	18,227.00
1 4 1 06 04 10 TEMPORALIDAD	4,542.72	0.00	4,542.72
1 4 1 06 04 11 PERPETUIDAD (PANTEON CENTRAL)	0.00	8,938.00	8,938.00
1 4 1 09 POR EL USO DE LA VIA PUBLICA	1,558,060.05	0.00	1,558,060.05
1 4 1 09 01 COMERCIO AMBULANTE	1,558,060.05	0.00	1,558,060.05
1 4 1 10 BAÑOS PUBLICOS	1,640,557.01	0.00	1,640,557.01
1 4 1 10 01 SANITARIOS	1,640,557.01	0.00	1,640,557.01
1 4 3 DERECHOS POR PRESTACION DE SERVICIOS	20,885,069.22	1,752,307.96	22,637,377.18
1 4 3 02 POR LA EXPEDICION O TRAMITACION DE CONSTANCIAS, CERTIFICACIONES, DUPLICADOS Y COPIAS	130,167.79	0.00	130,167.79
1 4 3 02 01 POR LA EXPEDICION O TRAMITACION DE CONSTANCIAS, CERTIFICACIONES, DUPLICADOS Y COPIAS	130,167.79	0.00	130,167.79
1 4 3 03 DERECHOS POR COPIAS DE PLANOS, AVALUOS Y SERVICIOS CATASTRALES	6,364,116.37	-1,500,000.00	4,864,116.37
1 4 3 03 01 CONSTANCIAS	871,625.39	0.00	871,625.39
1 4 3 03 02 CERTIFICACIONES	4,649,935.68	-1,500,000.00	3,149,935.68
1 4 3 03 03 DUPLICADOS O COPIAS	18,090.45	0.00	18,090.45
1 4 3 03 04 OTROS SERVICIOS	824,464.85	0.00	824,464.85
1 4 3 04 SERVICIOS DE LIMPIA, ASEO PUBLICO, RECOLECCION, TRASLADO, TRATAMIENTO Y DISPOSICION FINAL DE RESIDUOS	149,381.44	198,988.56	348,370.00
1 4 3 04 01 A PROPIETARIOS O POSEEDORES DE CASA HABITACION, CONDOMINIOS, DEPARTAMENTOS O SIMILARES	107,781.44	198,988.56	306,770.00
1 4 3 04 02 A ESTABLECIMIENTOS COMERCIALES, SERVICIOS DE HOSPEDAJE TEMPORAL, CASAS DE HUESPEDES, APARTAMENTOS AMUEBLADOS, RESTAURANTES, INDUSTRIAS, HOSPITALES, CLINICAS, INSTITUCIONES EDUCATIVAS PARTICULARES Y GIROS DISTINTOS AUTORIZADOS	41,600.00	0.00	41,600.00
1 4 3 05 LICENCIAS PERMISOS DE CIRCULACION Y REPOSICION DE DOCUMENTOS DE TRANSITO	2,340,085.97	7,166.16	2,347,252.13
1 4 3 05 01 LICENCIAS P/MANEJAR	1,697,474.13	0.00	1,697,474.13
1 4 3 05 01 01 POR EXPEDICION O REPOSICION POR 3 ANIOS	1,081,792.75	0.00	1,081,792.75
1 4 3 05 01 02 POR EXPEDICION O REPOSICION POR 5 ANIOS	581,016.11	0.00	581,016.11
1 4 3 05 01 04 LICENCIA PARA MENORES DE EDAD POR 6 MESES	28,552.85	0.00	28,552.85
1 4 3 05 01 05 LICENCIA DE SERVICIO PARTICULAR CON VIGENCIA DE UN ANIO	4,004.69	0.00	4,004.69
1 4 3 05 01 07 LICENCIAS PARA OPERADORES DE MAQUINAS ESPECIALIZADAS CON VIGENCIA DE UN AÑO	2,107.73	0.00	2,107.73
1 4 3 05 02 OTROS SERVICIOS	642,611.84	7,166.16	649,778.00
1 4 3 05 02 02 POR REEXPEDICION DE PERMISO PROVISIONAL POR 30 DIAS PARA CIRCULAR SIN PLACAS	65,967.89	0.00	65,967.89
1 4 3 05 02 03 EXPEDICION DE DUPLICADO DE INFRACCION EXTRAVIADA	30,015.79	0.00	30,015.79



H. AYUNTAMIENTO MUNICIPAL DE CHILPANCINGO, GRO.
SECRETARIA DE FINANZAS Y ADMINISTRACION
CONSOLIDADO



PRESUPUESTO DE INGRESOS APROBADO Y MODIFICADO
AL 30 DE JUNIO DEL 2019

RUBRO DE INGRESOS	PRESUPUESTO DE INGRESOS APROBADO	AMPLIACIONES/REDUCCIONES	PRESUPUESTO DE INGRESOS MODIFICADO	
1 4 3 05 02 04	POR ARRASTRE DE GRUA DE VIA PUBLICA AL CORRALON	119,602.77	2,387.23	121,990.00
1 4 3 05 02 07	CONSTANCIA DE NO INFRACCION	14,890.03	0.00	14,890.03
1 4 3 05 02 08	POR PERMISOS PROVISIONALES TRANSPORTAR CARGA	305.07	4,778.93	5,084.00
1 4 3 05 02 09	POR REVISTA ELECTROMECHANICA A 180 DIAS	252,345.60	0.00	252,345.60
1 4 3 05 02 10	POR TARJETON DE REVISTA	159,484.69	0.00	159,484.69
1 4 3 06	EXPEDICION INICIAL O REFRENDO DE LICENCIAS, PERMISOS Y AUTORIZACIONES PARA EL FUNCIONAMIENTO DE ESTABLECIMIENTOS O LOCALES CUYOS GIROS SEAN LA ENAJENACION DE BEBIDAS ALCOHOLICAS O LA PRESTACION DE SERVICIOS QUE INCLUYAN SU EXPENDIO	7,293,565.76	2,918,355.00	10,211,920.76
1 4 3 06 01	ENAJENACION	7,234,160.96	0.00	7,234,160.96
1 4 3 06 01 01	EXPEDICION O REFRENDO INICIAL DE LICENCIAS COMERCIALES EN LOCALES UBICADOS FUERA DEL MERCADO	7,234,160.96	0.00	7,234,160.96
1 4 3 06 02	PRESTACION DE SERVICIOS	59,404.80	0.00	59,404.80
1 4 3 06 02 11	ESTACIONAMIENTOS PUBLICOS EN PLAZAS, CENTROS COMERCIALES O VINCULADOS A ESTABLECIMIENTOS MERCANTILES O DE SERVICIOS Y TIENGUIS CON COBRO POR CUALQUIER MODIFICACION QUE SUFRA LA LICENCIA O EMPADRONAMIENTO DE LOCALES ESTABLECIDOS FUERA DEL MERCADO MUNICIPAL PREVIA AUTORIZACION DEL PRESIDENTE MUNICIPAL	59,404.80	0.00	59,404.80
1 4 3 06 03	CAMBIO DE DOMICILIO POR LICENCIAS, PERMISOS O AUTORIZACIONES PARA LA COLOCACION DE ANUNCIOS O CARTELES Y LA REALIZACION DE PUBLICIDAD EN LUGARES VISIBLES DESDE LA VIA PUBLICA	0.00	2,918,355.00	2,918,355.00
1 4 3 06 03 01	ANUNCIOS COMERCIALES, MANTAS, LONAS SIN ESTRUCTURA Y CARTELES EN FACHADAS, MUROS, PAREDES O BARDAS, POR SEMESTRE POR M2	0.00	9,434.00	9,434.00
1 4 3 07 01 01	HASTA 2 M2	0.00	9,434.00	9,434.00
1 4 3 07 03	ANUNCIOS LUMINOSOS, ESPECTACULARES Y ELECTRONICOS POR ANUALIDAD	2,444,665.60	13,131.40	2,457,797.00
1 4 3 07 07	POR PERIFONEO	1,733.33	0.00	1,733.33
1 4 3 07 07 01	AMBULANTE	1,733.33	0.00	1,733.33
1 4 3 08	REGISTRO CIVIL	1,760,316.48	0.00	1,760,316.48
1 4 3 08 01	POR ADMINISTRACION DEL REGISTRO CIVIL	1,760,316.48	0.00	1,760,316.48
1 4 3 09	SERVICIOS GENERALES DE PRESTADOS POR LOS CENTROS ANTIRRABICOS MUNICIPALES	6,342.61	5,644.75	11,987.36
1 4 3 09 04	ESTERILIZACION DE HEMBRA Y MACHO	4,279.25	5,644.75	9,924.00
1 4 3 09 06	CONSULTAS	2,063.36	0.00	2,063.36
1 4 3 10	SERVICIOS MUNICIPALES DE SALUD	373,376.64	28,302.36	401,679.00
1 4 3 10 01	DE LA PREVENCION Y CONTROL DE ENFERMEDADES DE TRANSMISION SEXUAL	109,561.92	25,238.08	134,800.00
1 4 3 10 02	POR ANALISIS DE LABORATORIOS Y EXPEDICION DE CREDENCIALES	88,293.01	2,895.99	92,189.00
1 4 3 10 03	OTROS SERVICIOS MEDICOS	174,521.71	168.29	174,690.00
1 4 3 12	REGISTRO Y REFRENDO EN MATERIA PECUARIA	21,317.23	71,285.73	92,602.96
1 4 3 12 01	REGISTRO DE FIERRO	12,230.40	0.00	12,230.40



H. AYUNTAMIENTO MUNICIPAL DE CHILPANCINGO, GRO.
SECRETARIA DE FINANZAS Y ADMINISTRACION
CONSOLIDADO



PRESUPUESTO DE INGRESOS APROBADO Y MODIFICADO
AL 30 DE JUNIO DEL 2019

RUBRO DE INGRESOS		PRESUPUESTO DE INGRESOS APROBADO	AMPLIACIONES/REDUCCIONES	PRESUPUESTO DE INGRESOS MODIFICADO
1 4 3 12 02	REFRENDO DE FIERRO	8,877.44	71,119.56	79,997.00
1 4 3 12 03	TRAMITACION DE CONSTANCIAS EN MATERIA PECUARIA	66.56	0.00	66.56
1 4 3 12 06	CERTIFICACION DE DOCUMENTOS	142.83	166.17	309.00
1 4 4	OTROS DERECHOS	1,225,531.84	0.00	1,225,531.84
1 4 4 02	PRO-BOMBEROS	373,014.72	0.00	373,014.72
1 4 4 02 01	LICENCIAS PARA CONSTRUCCION DE EDIFICIOS O CASAS HABITACION, RESTAURACION O REPARACION, URBANIZACION, FRACCIONAMIENTO, LOTIFICACION, RELOTIFICACION FUSION Y SUBDIVISION	130,335.57	0.00	130,335.57
1 4 4 02 03	LICENCIAS PERMISOS O AUTORIZACIONES PARA LA COLOCACION DE ANUNCIOS O CARTELES COMERCIALES Y LA REALIZACION DE PUBLICIDAD EN VIA PUBLICA Y LUGARES PUBLICOS	242,679.15	0.00	242,679.15
1 4 4 02 03 01	ANUNCIOS FIJOS SIN ESTRUCTURAS, MARQUESINAS, CORTINA DE PLÁSTICO (ENRROLLABLE), LONAS SIN ESTRUCTURA Y CARTELES EN FACHADAS, MUROS, PAREDES O BARDAS, POR SEMESTRE POR M2	242,679.15	0.00	242,679.15
1 4 4 02 03 01 (HASTA 2 M2	POR LA RECOLECCION, MANEJO Y DISPOSICION FINAL DE ENVASES NO RETORNABLES	42.99	0.00	42.99
1 4 4 03	ENVASES NO RETORNABLES QUE CONTIENEN PRODUCTOS NO TOXICOS	42.99	0.00	42.99
1 4 4 04	PRO-ECOLOGIA	743,724.80	0.00	743,724.80
1 4 4 04 01	POR VERIFICACION PARA ESTABLECIMIENTO DE UN NUEVO O AMPLIACION DE OBRAS, SERVICIOS, INDUSTRIA Y COMERCIO	28,612.48	0.00	28,612.48
1 4 4 04 02	POR PERMISOS PARA PODA DE ARBOL PUBLICO O PRIVADO	8,858.03	0.00	8,858.03
1 4 4 04 03	POR PERMISO POR DERRIBA DE ARBOL PUBLICO O PRIVADO, POR Cm. DE DIAMETRO	56,162.77	0.00	56,162.77
1 4 4 04 04	POR DICTAMEN DE ECOLOGIA Y MEDIO AMBIENTE A ESTABLECIMIENTOS MERCANTILES	64,524.37	0.00	64,524.37
1 4 4 04 05	POR AUTORIZACION DE REGISTRO COMO GENERADOS DE EMISIONES CONTAMINANTES A LA ATMOSFERA A ESTABLECIMIENTOS MERCANTILES Y DE SERVICIOS EN FUENTES FIJAS O MOVIBLES	585,567.15	0.00	585,567.15
1 4 4 05	FORMAS DEL REGISTRO CIVIL	101,336.21	0.00	101,336.21
1 4 4 05 01	FORMAS DEL REGISTRO CIVIL	101,336.21	0.00	101,336.21
1 4 4 06	DERECHOS CAUSADOS EN EJERCICIOS FISCALES ANTERIORES	7,413.12	0.00	7,413.12
1 4 4 06 01	REZAGOS	7,413.12	0.00	7,413.12
1 4 4 06 01 07	REFRENDO DE FIERRO	7,413.12	0.00	7,413.12
1 4 9	DERECHOS CAUSADOS EN EJERCICIOS FISCALES ANTERIORES NO PAGADOS	0.00	770.00	770.00
1 4 9 01	REZAGOS	0.00	770.00	770.00
1 4 9 01 07	REFRENDO DE FIERRO	0.00	770.00	770.00
1 5	PRODUCTOS	1,812,568.35	-483,704.83	1,328,863.52
1 5 1	PRODUCTOS DE TIPO CORRIENTE	1,812,568.35	-483,704.83	1,328,863.52
1 5 1 01	ARRENDAMIENTO	222,557.23	42,840.00	265,397.23
1 5 1 01 01	MERCADO CENTRAL	10,472.11	0.00	10,472.11



H. AYUNTAMIENTO MUNICIPAL DE CHILPANCINGO, GRO.
SECRETARIA DE FINANZAS Y ADMINISTRACION
CONSOLIDADO



PRESUPUESTO DE INGRESOS APROBADO Y MODIFICADO
AL 30 DE JUNIO DEL 2019

RUBRO DE INGRESOS		PRESUPUESTO DE INGRESOS APROBADO	AMPLIACIONES/REDUCCIONES	PRESUPUESTO DE INGRESOS MODIFICADO
15 1 01 02	MERCADO DE ZONA	212,085.12	0.00	212,085.12
15 1 01 11	ESTACIONAMIENTOS POR HORA O FRACCION	0.00	42,840.00	42,840.00
15 1 03	OCUPACION O APROVECHAMIENTO DE VIA PUBLI	160,351.36	0.00	160,351.36
15 1 03 11	ZONAS DE STACIONAMIENTOS MUNICIPALES	119,999.36	0.00	119,999.36
15 1 03 13	PARQUIMETROS	40,352.00	0.00	40,352.00
15 1 05	CORRALON MUNICIPAL	200,281.82	7,530.10	207,811.92
15 1 05 01	POR LOS SERVICIOS DE ARRASTRE DE BIENES MUEBLES AL CORRALON DEL MUNICIPIO	194,130.57	7,334.10	201,464.67
15 1 05 01 01	MOTOCICLETAS	19,715.63	4,998.37	24,714.00
15 1 05 01 02	AUTOMOVILES	130,596.27	2,335.73	132,932.00
15 1 05 01 03	CAMIONETAS	43,818.67	0.00	43,818.67
15 1 05 02	POR EL DEPOSITO DE BIENES MUEBLES AL CORRALON DEL MUNICIPIO	6,151.25	196.00	6,347.25
15 1 05 02 01	MOTOCICLETAS	1,921.92	0.00	1,921.92
15 1 05 02 02	AUTOMOVILES	1,891.41	0.00	1,891.41
15 1 05 02 03	CAMIONETAS	2,337.92	0.00	2,337.92
15 1 05 02 04	CAMIONES	0.00	196.00	196.00
15 1 14	ADQUISICIONES PARA VETA DE APOYO A LAS COMUNIDADES	71,302.40	0.00	71,302.40
15 1 14 08	DESAYUNOS ESCOLARES (RECUPERACION DE BENEFICIARIOS)	71,302.40	0.00	71,302.40
15 1 15	PRODUCTOS DIVERSOS	572,354.99	0.00	572,354.99
15 1 15 03	DESECHOS DE BASURA	998.40	0.00	998.40
15 1 15 05	VENTA DE LEYES Y REGLAMENTOS	511,036.59	0.00	511,036.59
15 1 15 07	ALARMAS VECINALES	60,320.00	0.00	60,320.00
15 1 16	PRODUCTOS FINANCIEROS	585,720.55	-534,074.93	51,645.62
15 1 16 01	GASTO CORRIENTE	585,313.23	-544,984.43	40,328.80
15 1 16 01 01	INTERESES POR PRODUCTOS FINANCIEROS	585,313.23	-544,984.43	40,328.80
15 1 16 02	FONDO DE APORT P/INFRA SOC MPAL	0.00	10,502.18	10,502.18
15 1 16 02 01	INTERESES POR PRODUCTOS FINANCIEROS	0.00	10,000.00	10,000.00
15 1 16 02 02	INTERESES POR PRODUCTOS FINANCIEROS DE EJERCICIOS ANTERIORES	0.00	502.18	502.18
15 1 16 03	FONDO DE APORT P/FORT DE LOS MPIO	407.32	407.32	814.64
15 1 16 03 01	INTERESES POR PRODUCTOS FINANCIEROS AÑOS ANTERIORES	407.32	407.32	814.64
16	APROVECHAMIENTOS	6,703,623.68	-1,959,902.31	4,743,721.37
16 1	APROVECHAMIENTOS DE TIPO CORRIENTE	6,703,623.68	-1,959,902.31	4,743,721.37
16 1 01	MULTAS FISCALES	558,455.04	0.00	558,455.04
16 1 01 01	FALTAS DE CUMPLIMIENTO DE OBLIGACIONES FISCALES	558,455.04	0.00	558,455.04
16 1 02	MULTAS ADMINISTRATIVAS	342,076.80	0.00	342,076.80
16 1 02 01	LOS QUE TRANSGREDAN EL BANDO DE POLICIA Y BUEN GOBIERNO Y EN SUS REGLAMENTOS MUNICIPALES	342,076.80	0.00	342,076.80
16 1 03	MULTAS DE TRANSITO LOCAL	2,044,913.17	0.00	2,044,913.17
16 1 03 01	PARTICULARES	1,576,750.93	0.00	1,576,750.93
16 1 03 02	SERVICIO PUBLICO	468,162.24	0.00	468,162.24
16 1 05	MULTAS POR CONCEPTO DE PROTECCION AL MEDIO AMBIENTE (ECOLOGIA)	42,809.17	0.00	42,809.17
16 1 05 01	DE LAS MULTAS DE ECOLOGIA	42,809.17	0.00	42,809.17



H. AYUNTAMIENTO MUNICIPAL DE CHILPANCINGO, GRO.
SECRETARIA DE FINANZAS Y ADMINISTRACION
CONSOLIDADO



PRESUPUESTO DE INGRESOS APROBADO Y MODIFICADO
AL 30 DE JUNIO DEL 2019

RUBRO DE INGRESOS		PRESUPUESTO DE INGRESOS APROBADO	AMPLIACIONES/REDUCCIONES	PRESUPUESTO DE INGRESOS MODIFICADO
16108	DONATIVOS Y LEGADOS	3,501,806.19	-2,000,000.00	1,501,806.19
1610801	DE PARTICULARES	2,976,797.55	-2,000,000.00	976,797.55
1610802	DE PARTICULARES DE OBRA	525,007.25	0.00	525,007.25
1610803	DE PARTICULARES F	1.39	0.00	1.39
161080301	PEMEX TRANSFORMACION INDUSTRIAL	1.39	0.00	1.39
16113	GASTOS DE NOTIFICACION Y EJECUCION	213,563.31	40,097.69	253,661.00
1611301	POR DILIGENCIAS QUE SE PRACTIQUEN CONFORME AL CODIGO FISCAL MUNICIPAL	213,563.31	40,097.69	253,661.00
18	PARTICIPACIONES FONDOS DE APORTACIONES FEDERALES Y CONVENIOS	630,112,978.17	75,619,305.35	705,732,283.52
181	PARTICIPACIONES	254,617,316.04	18,998,335.00	273,615,651.04
18101	LAS PROV DEL FONDO GRAL DE PARTICIPACION	254,617,316.04	-24,910,870.40	229,706,445.64
1810101	FONDO COMUN	185,579,269.70	-24,910,870.40	160,668,399.30
1810102	FONDO DE FOMENTO MUNICIPAL	35,762,071.13	0.00	35,762,071.13
1810103	FONDO PARA LA INFRAESTRUCTURA A MUNICIPIOS	14,419,237.41	0.00	14,419,237.41
1810104	FONDO DE APORTACIONES ESTATALES PARA LA INFRAESTRUCTURA SOCIAL MUNICIPAL	18,856,737.80	0.00	18,856,737.80
18102	DESCUENTO A LAS PARTICIPACIONES	0.00	23,660,870.40	23,660,870.40
1810201	SECRETARIA DE FINANZAS (DESC ISSSTE)	0.00	9,586,644.53	9,586,644.53
1810202	FONDO DE AHORRO PARA CONTINGENCIAS	0.00	10,609,902.41	10,609,902.41
1810203	FONDO DE SOLIDARIDAD	0.00	871,820.00	871,820.00
1810204	PRESTAMO P/CONTINGENCIAS FINANCIERAS	0.00	250,000.00	250,000.00
1810214	IMSS POR CUENTA DE CAPACH	0.00	2,342,503.46	2,342,503.46
18103	OTROS INGRESOS EXTRAORDINARIOS	0.00	20,248,335.00	20,248,335.00
1810306	APORT. GOBIERNO DEL ESTADO PARA CAPACH	0.00	4,000,000.00	4,000,000.00
1810315	APORTACION EXTRAORDINARIA 2% SOBRE REMUNERACION AL TRAB. PERSONAL.	0.00	3,919,178.00	3,919,178.00
1810317	DEVOLUCION ISR	0.00	7,594,689.00	7,594,689.00
1810318	DEVOLUCION ISR (CAPACH)	0.00	4,734,468.00	4,734,468.00
182	FONDOS DE APORTACIONES FEDERALES	363,096,536.54	33,485,671.85	396,582,208.39
18201	FONDO DE APORT P/INFRA SOC MPAL	192,693,996.77	17,438,909.62	210,132,906.39
1820101	APORTACIONES P/INFRA SOC MPAL	192,693,996.77	17,438,909.62	210,132,906.39
18202	FONDO DE APORT P/FORT DE LOS MPIO	170,402,539.77	16,046,762.23	186,449,302.00
1820201	APORTACIONES P/FORT DE LOS MPIO	170,402,539.77	16,028,788.23	186,431,328.00
1820205	RENDIMIENTO POR PRESTAMOS ENTRE PROGRAMAS	0.00	17,974.00	17,974.00
183	CONVENIOS	12,399,125.59	23,135,298.50	35,534,424.09
18301	PROVENIENTES DEL GOBIERNO DEL EDO	2,015,174.00	0.00	2,015,174.00
1830103	FERTILIZANTE (GOBIERNO DEL ESTADO)	2,015,174.00	0.00	2,015,174.00
183010301	APORTACION FERTILIZANTE DEL GOBIERNO DEL ESTADO	2,015,174.00	0.00	2,015,174.00
18302	PROVENIENTES DEL GOBIERNO FEDERAL	10,383,951.59	23,135,298.50	33,519,250.09
1830201	FORTASEG	10,383,951.59	21,227,708.42	31,611,660.01
183020104	APORTACION FORTASEG	10,383,951.59	15,875,757.41	26,259,709.00
183020105	RENDIMIENTOS FORTASEG	0.00	100,009.21	100,009.21
183020106	APORTACION MUNICIPAL (COPARTICIPACION)	0.00	5,251,941.80	5,251,941.80
1830207	CONTINGENCIAS ECONOMICAS RAMO 23	0.00	101.19	101.19
183020703	RENDIMIENTOS PROGRAMA REGIONALES 6 EJERCICIOS ANTERIORES	0.00	101.19	101.19
1830210	PROGRAMA FORTALECE	0.00	0.06	0.06



H. AYUNTAMIENTO MUNICIPAL DE CHILPANCINGO, GRO.
SECRETARIA DE FINANZAS Y ADMINISTRACION
CONSOLIDADO



PRESUPUESTO DE INGRESOS APROBADO Y MODIFICADO
AL 30 DE JUNIO DEL 2019

RUBRO DE INGRESOS	PRESUPUESTO DE INGRESOS APROBADO	AMPLIACIONES/REDUCCIONES	PRESUPUESTO DE INGRESOS MODIFICADO
1 8 3 02 10 06 RENDIMIENTOS DE LA OBRA REMODELACION DE LA AVENIDA JUAN N. ALVAREZ TRAMO DEL PARQUE UNIDOS POR GUERRERO A LA CALLE PEDRO ASCENCIO MPIO DE CHILPANCINGO DE LOS BRAVO	0.00	0.06	0.06
1 8 3 02 14 PROGRAMA PRODDER-CONAGUA	0.00	1,907,488.83	1,907,488.83
1 8 3 02 14 01 APORTACION PROGRAMA PRODDER	0.00	1,906,947.00	1,906,947.00
1 8 3 02 14 02 RENDIMIENTOS PROGRAMA PRODDER	0.00	541.83	541.83



Elaboró:

[Handwritten signature]
SECRETARIA DE FINANZAS Y ADMINISTRACION

M.D.F. GURI CARMEN ZURRAGA HUERTA
SECRETARIA DE FINANZAS Y ADMINISTRACION




Autorizó:

[Handwritten signature]
CHILPANCINGO
PRESIDENTE MUNICIPAL
PRESIDENCIA



Vo. Bo.

LIC. VIANEY CASTORENA TENORIO
PRIMER SINDICO PROCURADOR



Revisó:

[Handwritten signature]
L.C. FRANCISCO JAVIER RIOS MARTINEZ
CONTRALOR INTERNO MUNICIPAL
CONTRALORIA INTERNA MUNICIPAL