





#		H. AYUNTAMIENTO DE: Chilpancingo de los Bravo, Gro. Estado Analítico del Ejercicio del Presupuesto de Egresos Detallado - LDF Clasificación de Servicios Personales por Categoría Del 1 de Enero al 30 de Junio del 2020. (PESOS)	
---	---	--	---

Concepto	Egresos					Subejercicio
	Aprobado	Ampliaciones/ (Reducciones)	Modificado	Devengado	Pagado	
I. Gasto No Etiquetado	379,340,038.00	7,185,061.87	386,525,099.87	101,348,403.75	101,348,403.75	285,176,696.12
A. Personal Administrativo y de Servicio Público	379,340,038.00	7,185,061.87	386,525,099.87	101,348,403.75	101,348,403.75	285,176,696.12
B. Magisterio	-	-	-	-	-	-
C. Servicios de Salud	-	-	-	-	-	-
1) Personal Administrativo	-	-	-	-	-	-
2) Personal Médico, Paramédico y afín	-	-	-	-	-	-
D. Seguridad Pública	-	-	-	-	-	-
E. Gastos asociados a la implementación de nuevas leyes federales o reformas a las	-	-	-	-	-	-
1) Nombre del Programa o Ley 1	-	-	-	-	-	-
2) Nombre del Programa o Ley 2	-	-	-	-	-	-
F. Sentencias laborales definitivas	-	-	-	-	-	-
II. Gasto Etiquetado	93,745,623.74	23,349,818.59	117,095,442.33	22,469,400.23	22,469,400.23	94,626,042.10
A. Personal Administrativo y de Servicio Público	-	-	-	-	-	-
B. Magisterio	-	-	-	-	-	-
C. Servicios de Salud	-	-	-	-	-	-
1) Personal Administrativo	-	-	-	-	-	-
2) Personal Médico, Paramédico y afín	-	-	-	-	-	-
D. Seguridad Pública	93,745,623.74	23,349,818.59	117,095,442.33	22,469,400.23	22,469,400.23	94,626,042.10

#		H. AYUNTAMIENTO DE: Chilpancingo de los Bravo, Gro. Estado Analítico del Ejercicio del Presupuesto de Egresos Detallado - LDF Clasificación de Servicios Personales por Categoría Del 1 de Enero al 30 de Junio del 2020. (PESOS)	
---	---	--	---

Concepto	Egresos					Subejercicio
	Aprobado	Ampliaciones/ (Reducciones)	Modificado	Devengado	Pagado	
E. Gastos asociados a la implementación de nuevas leyes federales o reformas a las	-	-	-	-	-	-
1) Nombre del Programa o Ley 1			-			-
2) Nombre del Programa o Ley 2			-			-
F. Sentencias laborales definitivas			-			-
III. Total del Gasto en Servicios Personales	473,085,661.74	30,534,880.46	503,620,542.20	123,817,803.98	123,817,803.98	379,802,738.22