



SECRETARIA DE FINANZAS Y ADMINISTRACION

CONSOLIDADO



ESTADO ANALÍTICO DEL EJERCICIO DEL PRESUPUESTO DE EGRESOS
CLASIFICACIÓN POR OBJETO DEL GASTO (CAPÍTULO Y CONCEPTO)

DEL 1 DE ABRIL AL 30 DE JUNIO DE 2019

Concepto	Egresos					Subejercicio
	Aprobado	Ampliaciones/ (Reducciones)	Modificado	Devengado	Pagado	
SERVICIOS PERSONALES						
REMUNERACIONES AL PERSONAL DE CARACTER PERMANENTE	483,897,384.13	12,601,457.72	496,488,841.85	117,430,494.52	117,430,494.52	378,058,347.33
SUELDOS BASE AL PERSONAL PERMANENTE	0.00	0.00	0.00	0.00	0.00	0.00
GASTO CORRIENTE	190,839,755.01	990,793.54	191,830,548.55	47,915,653.57	47,915,653.97	143,914,894.58
SUELDOS BASE	152,235,599.01	990,793.54	153,226,392.55	39,075,138.40	39,075,138.40	114,151,254.15
SEGURIDAD PUBLICA	38,604,156.00	0.00	38,604,156.00	8,840,515.57	8,840,515.57	114,151,254.15
SUELDOS BASE	38,604,156.00	0.00	38,604,156.00	8,840,515.57	8,840,515.57	29,763,640.43
HONORARIOS ASIMILABLES A SALARIOS	0.00	0.00	0.00	0.00	0.00	0.00
SUELDOS BASE AL PERSONAL EVENTUAL	10,994,000.63	50,067.68	10,994,068.31	882,494.72	882,494.72	10,101,573.39
GASTO CORRIENTE	3,614,000.63	50,067.68	3,664,068.31	882,494.72	882,494.72	2,781,573.59
SUELDOS BASE AL PERSONAL EVENTUAL	3,614,000.63	50,067.68	3,664,068.31	882,494.72	882,494.72	2,781,573.59
SEGURIDAD PUBLICA	7,320,000.00	0.00	7,320,000.00	0.00	0.00	7,320,000.00
SUELDOS BASE AL PERSONAL EVENTUAL	7,320,000.00	0.00	7,320,000.00	0.00	0.00	7,320,000.00
RETRIBUCIONES POR SERVICIOS DE CARACTER SOCIAL	0.00	0.00	0.00	0.00	0.00	0.00
PRIMAS POR AÑOS DE SERVICIOS EFECTIVOS PRESTADOS	2,776,462.08	0.00	2,776,462.08	707,238.23	707,238.23	2,069,223.85
GASTO CORRIENTE	2,584,129.92	0.00	2,584,129.92	658,826.25	658,826.25	1,925,303.67
SEGURIDAD PUBLICA	192,332.16	0.00	192,332.16	48,411.98	48,411.98	1,925,303.67
PRIMA QUINQUENAL POR AÑOS DE SERVICIOS EFECTIVOS PRESTADOS	192,332.16	0.00	192,332.16	48,411.98	48,411.98	143,920.18
PRIMA QUINQUENAL POR AÑOS DE SERVICIOS EFECTIVOS PRESTADOS	34,744,095.25	0.00	34,744,095.25	5,995.03	5,995.03	34,738,100.22
GASTO CORRIENTE	27,000,452.85	0.00	27,000,452.85	1,643.40	1,643.40	26,998,809.45
PRIMA DE VACACIONES Y DOMINICAL	1,535,397.36	0.00	1,535,397.36	0.00	0.00	1,535,397.36
AGUINALDO Y GRATIFICACION DE FIN DE AÑO	25,465,055.49	0.00	25,465,055.49	1,643.40	1,643.40	25,463,412.09
SEGURIDAD PUBLICA	7,743,642.40	0.00	7,743,642.40	4,351.63	4,351.63	7,739,290.77
PRIMA DE VACACIONES Y DOMINICAL	904,689.57	0.00	904,689.57	0.00	0.00	904,689.57
AGUINALDO Y GRATIFICACION DE FIN DE AÑO	6,638,952.83	0.00	6,638,952.83	4,351.63	4,351.63	6,634,601.20
HORAS EXTRA EXTRAORDINARIAS	711,391.25	14,587.10	725,978.35	122,970.35	122,970.35	603,008.00
GASTO CORRIENTE	711,391.25	14,587.10	725,978.35	122,970.35	122,970.35	603,008.00
REMUNERACIONES POR HORAS EXTRAORDINARIAS	711,391.25	14,587.10	725,978.35	122,970.35	122,970.35	603,008.00
COMPENSACIONES	177,487,826.12	12,005,809.39	189,593,735.51	44,259,436.02	44,259,436.02	145,234,299.49
GASTO CORRIENTE	148,206,392.52	-4,040,852.84	144,165,539.68	36,439,871.60	36,439,871.60	105,725,568.08
COMPENSACION	2,546,909.04	36,783.49	2,583,692.53	619,713.18	619,713.18	1,963,959.35
COMPENSACION ADICIONAL FIJO	16,365,924.00	3,172,385.88	19,538,309.88	31,616,919.19	31,616,919.19	-12,078,609.31
COMPENSACION MENSUAL	126,226,428.95	-7,250,102.21	118,976,326.74	0.00	0.00	118,976,326.74
COMPENSACIONES POR SERVICIOS EVENTUALES	1,067,130.53	0.00	1,067,130.53	4,203,239.23	4,203,239.23	-3,136,108.70
SEGURIDAD PUBLICA	31,291,333.60	18,046,782.23	47,338,295.83	7,829,564.42	7,829,564.42	39,908,731.41
COMPENSACION	241,228.32	0.00	241,228.32	67,983.86	67,983.86	173,244.46
COMPENSACION ADICIONAL FIJO	0.00	16,046,782.23	16,046,782.23	6,913,580.56	6,913,580.56	9,133,181.67
COMPENSACION MENSUAL	31,050,305.28	0.00	31,050,305.28	848,000.00	848,000.00	30,202,305.28
COMPENSACIONES POR SERVICIOS EVENTUALES	0.00	0.00	0.00	0.00	0.00	0.00
PARTICIPACIONES POR VIGILANCIA EN EL CUMPLIMIENTO DE LAS LEYES Y CUSTODIA DE VALORES	0.00	0.00	0.00	49,828.00	49,828.00	-49,828.00
PARTICIPACIONES EN MULTAS ADMINISTRATIVAS	0.00	0.00	0.00	49,828.00	49,828.00	-49,828.00
FONDO GENERAL DE PARTICIPACIONES	0.00	0.00	0.00	49,828.00	49,828.00	-49,828.00
APORTACIONES DE SEGURIDAD SOCIAL	32,276,428.11	0.00	32,276,428.11	10,516,088.31	10,516,088.31	21,760,339.80
GASTO CORRIENTE	28,131,013.30	0.00	28,131,013.30	8,572,133.22	8,572,133.22	17,558,880.08

SECRETARIA DE FINANZAS Y ADMINISTRACION
23 abril 2020 3:55:12 PM

SECRETARIA DE FINANZAS Y ADMINISTRACION
CHILPANCINGO, GRO.
2018 2021

[Firma manuscrita]



H. AYUNTAMIENTO MUNICIPAL DE CHILPANCINGO, GRO.

Formato IP-6

SECRETARIA DE FINANZAS Y ADMINISTRACION

CONSOLIDADO



ESTADO ANALÍTICO DEL EJERCICIO DEL PRESUPUESTO DE EGRESOS
CLASIFICACIÓN POR OBJETO DEL GASTO (CAPÍTULO Y CONCEPTO)

DEL 1 DE ABRIL AL 30 DE JUNIO DE 2019

Concepto	Egresos					Subejercicio
	Aprobado	Ampliaciones/ (Reducciones)	Modificado	Devengado	Pagado	
APORTACIONES AL ISSSTE	26,131,013.30	0.00	26,131,013.30	2,382,411.87	2,382,411.87	23,748,601.43
APORTACIONES AL ISSSPEG	0.00	0.00	0.00	6,189,721.35	6,189,721.35	-6,189,721.35
SEGURIDAD PUBLICA	6,145,414.81	0.00	6,145,414.81	1,943,955.09	1,943,955.09	4,201,459.72
APORTACIONES AL ISSSTE	2,466,481.31	0.00	2,466,481.31	712,298.88	712,298.88	1,754,182.43
APORTACIONES AL ISSSPEG	3,678,933.50	0.00	3,678,933.50	1,231,656.21	1,231,656.21	2,447,277.29
APORTACIONES A FONDOS DE VIVIENDA	0.00	0.00	0.00	0.00	0.00	0.00
APORTACIONES AL SISTEMA PARA EL RETIRO	0.00	0.00	0.00	0.00	0.00	0.00
APORTACIONES PARA SEGUROS	0.00	0.00	0.00	0.00	0.00	0.00
GASTO CORRIENTE	0.00	0.00	0.00	503,482.73	503,482.73	-503,482.73
CUOTAS PARA SEGURO DE VIDA DEL PERSONAL	0.00	0.00	0.00	0.00	0.00	0.00
SEGURIDAD PUBLICA	0.00	0.00	0.00	0.00	0.00	0.00
SEGUROS DE VIDA	0.00	0.00	0.00	503,482.73	503,482.73	-503,482.73
INDEMNIZACIONES	0.00	0.00	0.00	503,482.73	503,482.73	-503,482.73
GASTO CORRIENTE	3,926,167.99	0.00	3,926,167.99	104,078.15	104,078.15	3,822,089.84
PAGO DE LIQUIDACIONES	0.00	0.00	0.00	91,946.87	91,946.87	-91,946.87
SEGURIDAD PUBLICA	0.00	0.00	0.00	91,946.87	91,946.87	-91,946.87
PAGO DE LIQUIDACIONES	3,926,167.99	0.00	3,926,167.99	12,131.28	12,131.28	3,914,036.71
PRESTACIONES CONTRACTUALES	3,926,167.99	0.00	3,926,167.99	12,131.28	12,131.28	3,914,036.71
GASTO CORRIENTE	28,236,228.88	-388,476.79	27,847,752.10	6,959,305.09	6,959,305.09	20,888,447.01
PRESTACIONES ESTABLECIDAS EN LAS CONDICIONES GENERALES DEL TRABAJO O CONTRATOS COLECTIVOS DE TRABAJO	10,479,393.36	-388,476.79	10,090,916.57	3,256,419.73	3,256,419.73	6,834,496.84
AYUDAS PARA DESPENSA AL PERSONAL	5,146,207.20	-199,087.20	4,947,120.00	675,935.20	675,935.20	4,271,184.80
INGRESO POR SERVICIO	0.00	17.50	17.50	265,805.00	265,805.00	-265,787.50
AYUDA PARA TRANSPORTE	0.00	119,290.27	119,290.27	1,311,587.53	1,311,587.53	-1,192,297.26
VIDA CARA	0.00	0.00	0.00	454,914.00	454,914.00	-454,914.00
RECOMPENSA A TRABAJADORES	0.00	0.00	0.00	548,178.00	548,178.00	-548,178.00
SEGURIDAD PUBLICA	5,333,186.16	-308,697.36	5,024,488.80	0.00	0.00	5,024,488.80
AYUDAS PARA DESPENSA AL PERSONAL	17,798,835.53	0.00	17,798,835.53	3,702,885.36	3,702,885.36	14,095,950.17
INGRESO POR SERVICIO	83,304.00	0.00	83,304.00	20,692.50	20,692.50	62,611.50
AYUDA PARA TRANSPORTE	0.00	0.00	0.00	3,603,979.86	3,603,979.86	-3,603,979.86
VIDA CARA	142,846.40	0.00	142,846.40	35,433.00	35,433.00	107,213.40
RECOMPENSA A TRABAJADORES	172,224.00	0.00	172,224.00	42,780.00	42,780.00	129,444.00
ESTIMULOS AL PERSONAL	13,223,488.56	0.00	13,223,488.56	0.00	0.00	13,223,488.56
APOYOS A LA CAPACITACION DE LOS SERVIDORES PUBLICOS	4,135,172.57	0.00	4,135,172.57	0.00	0.00	4,135,172.57
OTRAS PRESTACIONES SOCIALES Y ECONOMICAS	0.00	0.00	0.00	0.00	0.00	0.00
GASTO CORRIENTE	1,944,929.80	-71,323.20	1,873,606.60	5,293,923.92	5,293,923.92	-3,520,318.32
OTRAS PRESTACIONES SOCIALES Y ECONOMICAS	1,802,282.40	-71,323.20	1,730,959.20	4,471,569.46	4,471,569.46	-2,740,610.26
BONO PARA MEJORAS LABORALES (APORTACION AL PROG.ORTASEG)	1,802,282.40	-71,323.20	1,730,959.20	78,503.16	78,503.16	1,652,456.04
PREVISION SOCIAL	0.00	0.00	0.00	0.00	0.00	0.00
BONO DE DIA DE LAS MADRES	0.00	0.00	0.00	448,170.30	448,170.30	-448,170.30
GASTOS FUNERARIOS	0.00	0.00	0.00	3,944,896.00	3,944,896.00	-3,944,896.00
BONO DE DIA DEL PADRE	0.00	0.00	0.00	0.00	0.00	0.00
BONO EDUCATIVO	0.00	0.00	0.00	0.00	0.00	0.00
BONO DEL DIA DEL SERVIDOR PUBLICO	0.00	0.00	0.00	0.00	0.00	0.00
BONO DEL DIA DE PROGRESO	0.00	0.00	0.00	0.00	0.00	0.00
SEGURIDAD PUBLICA	0.00	0.00	0.00	0.00	0.00	0.00
	142,846.40	0.00	142,846.40	922,354.46	922,354.46	-779,708.06

SECRETARIA DE FINANZAS Y ADMINISTRACION
jueves 23 abril 2020 3:55:12 PM



SECRETARIA DE FINANZAS Y ADMINISTRACION

CONSOLIDADO.



ESTADO ANALITICO DEL EJERCICIO DEL PRESUPUESTO DE EGRESOS
CLASIFICACION POR OBJETO DEL GASTO (CAPITULO Y CONCEPTO)

DEL 1 DE ABRIL AL 30 DE JUNIO DE 2019

Concepto	Egresos					Subejercicio
	Aprobado	Ampliaciones/ (Reducciones)	Modificado	Devengado	Pagado	
OTRAS PRESTACIONES	142,646.40	0.00	142,646.40	42,741.27	42,741.27	99,905.13
GASTOS FUNERARIOS	0.00	0.00	0.00	22,988.19	22,988.19	-22,988.19
PREVISION SOCIAL	0.00	0.00	0.00	35,433.00	35,433.00	-35,433.00
BONO DE DIA DE LAS MADRES	0.00	0.00	0.00	821,192.00	821,192.00	-821,192.00
BONO DE DIA DEL PADRE	0.00	0.00	0.00	0.00	0.00	0.00
BONO DEL DIA DEL BOMBERO	0.00	0.00	0.00	0.00	0.00	0.00
BONO PARA MEJORAS LABORALES	0.00	0.00	0.00	0.00	0.00	0.00
BONO EDUCATIVO	0.00	0.00	0.00	0.00	0.00	0.00
BONO DEL DIA DEL SERVIDOR PUBLICO	0.00	0.00	0.00	0.00	0.00	0.00
BONO DEL DIA DE PROTECCION CIVIL	0.00	0.00	0.00	0.00	0.00	0.00
BONO DEL DIA DE AGENTE DE TRANSITO	0.00	0.00	0.00	0.00	0.00	0.00
ESTIMULOS	0.00	0.00	0.00	0.00	0.00	0.00
GASTO CORRIENTE	0.00	0.00	0.00	0.00	0.00	0.00
ESTIMULOS POR PRODUCTIVIDAD Y EFICIENCIA	0.00	0.00	0.00	0.00	0.00	0.00
ESTIMULOS AL PERSONAL OPERATIVO	0.00	0.00	0.00	0.00	0.00	0.00
ESTIMULOS POR AÑOS DE SERVICIO	0.00	0.00	0.00	0.00	0.00	0.00
SEGURIDAD PUBLICA	0.00	0.00	0.00	0.00	0.00	0.00
ESTIMULOS AL PERSONAL OPERATIVO	0.00	0.00	0.00	0.00	0.00	0.00
ESTIMULOS POR AÑOS DE SERVICIO	0.00	0.00	0.00	0.00	0.00	0.00
REMUNERACIONES AL PERSONAL DE CARACTER TRANSITORIO.	0.00	0.00	0.00	0.00	0.00	0.00
REMUNERACIONES ADICIONALES Y ESPECIALES.	0.00	0.00	0.00	0.00	0.00	0.00
SEGURIDAD SOCIAL	0.00	0.00	0.00	0.00	0.00	0.00
OTRAS PRESTACIONES SOCIALES Y ECONOMICAS.	0.00	0.00	0.00	0.00	0.00	0.00
PREVISIONES.	0.00	0.00	0.00	0.00	0.00	0.00
PAGO DE ESTIMULOS A SERVIDORES PUBLICOS.	0.00	0.00	0.00	0.00	0.00	0.00
MATERIALES Y SUMINISTROS	26,902,862.41	186,524.51	27,089,386.92	17,465,919.37	17,457,873.82	9,623,667.55
MATERIALES DE ADMINISTRACION, EMISION DE DOCUMENTOS Y ARTICULOS OFICIALES.	0.00	0.00	0.00	0.00	0.00	0.00
ALIMENTOS Y UTENSILIOS.	0.00	0.00	0.00	0.00	0.00	0.00
MATERIALES UTILES Y EQUIPOS MENORES DE OFICINA	2,878,090.51	-860,045.83	2,018,044.68	2,488,406.52	2,488,406.52	-470,361.94
GASTO CORRIENTE	2,843,090.51	-840,045.83	1,703,044.68	2,474,502.96	2,474,502.96	-771,458.28
MATERIALES Y UTILES DE OFICINA	2,843,090.51	-840,045.83	1,703,044.68	2,474,502.96	2,474,502.96	-771,458.28
SEGURIDAD PUBLICA	235,000.00	0.00	235,000.00	13,903.66	13,903.66	221,096.34
MATERIALES Y UTILES DE OFICINA	235,000.00	0.00	235,000.00	13,903.66	13,903.66	221,096.34
FORTASEB	0.00	80,000.00	80,000.00	0.00	0.00	80,000.00
MATERIALES Y UTILES DE OFICINA	0.00	80,000.00	80,000.00	0.00	0.00	80,000.00
MATERIALES Y UTILES PARA EVALUACIONES DE DESEMPEÑO	0.00	0.00	0.00	0.00	0.00	0.00
MATERIAL Y EQUIPO MENOR PARA IMPRESION	0.00	0.00	0.00	0.00	0.00	0.00
MATERIALES Y UTILES DE IMPRESION Y REPRODUCCION	8,834.19	14,319.89	23,258.00	208,038.00	208,038.00	-184,780.00
GASTO CORRIENTE	8,834.19	14,319.89	23,258.00	208,038.00	208,038.00	-184,780.00
MATERIALES DE IMPRESION Y FORMAS OFICIALES	8,834.19	14,319.89	23,258.00	208,038.00	208,038.00	-184,780.00
SEGURIDAD PUBLICA	0.00	0.00	0.00	0.00	0.00	0.00
MATERIALES Y UTILES DE IMPRESION Y REPRODUCCION	0.00	0.00	0.00	0.00	0.00	0.00
MATERIAL ESTADISTICO Y GEOGRAFICO	0.00	0.00	0.00	0.00	0.00	0.00
MATERIALES UTILES Y EQUIPOS MENORES DE TECNOLOGIAS DE INFORMACION Y COMUNICACIONES	0.00	0.00	0.00	0.00	0.00	0.00
GASTO CORRIENTE	0.00	0.00	0.00	0.00	0.00	0.00
	628,733.01	1,083,804.29	1,712,537.30	1,083,804.29	1,083,804.29	-455,171.28
	484,733.00	0.00	484,733.00	0.00	0.00	-413,325.89



SECRETARIA DE FINANZAS Y ADMINISTRACION

CONSOLIDADO





ESTADO ANALÍTICO DEL EJERCICIO DEL PRESUPUESTO DE EGRESOS
CLASIFICACIÓN POR OBJETO DEL GASTO (CAPÍTULO Y CONCEPTO)

DEL 1 DE ABRIL AL 30 DE JUNIO DE 2019

Concepto	Egresos					Subejercicio
	Aprobado	Ampliaciones/ (Reducciones)	Modificado	Devengado	Pagado	
MATERIALES UTILES PARA EL PROCESAMIENTO DE EQUIPOS INFORMATICOS	1,113,387.97	-618,854.97	494,733.00	908,058.89	908,058.89	-413,325.89
FONDO PARA LA INFRAESTRUCTURA DE LOS MUNICIPIOS	0.00	0.00	0.00	0.00	0.00	0.00
MATERIAL INFORMATICO Y DE IMPRESION	0.00	0.00	0.00	0.00	0.00	0.00
SEGURIDAD PUBLICA	124,000.01	0.00	124,000.01	175,845.40	175,845.40	-41,845.39
MATERIALES UTILES PARA EL PROCESAMIENTO DE EQUIPOS INFORMATICOS	134,000.01	0.00	134,000.01	175,845.40	175,845.40	-41,845.39
MATERIAL IMPRESO E INFORMACION DIGITAL	0.00	0.00	0.00	7,198.00	7,198.00	-7,198.00
GASTO CORRIENTE	0.00	0.00	0.00	7,198.00	7,198.00	-7,198.00
MATERIAL DE APOYO INFORMATIVO	0.00	0.00	0.00	7,198.00	7,198.00	-7,198.00
MATERIAL DE LIMPIEZA	1,716,843.95	286,155.43	2,002,999.38	558,852.53	558,852.53	1,444,146.85
GASTO CORRIENTE	1,642,543.95	286,155.43	1,928,699.38	549,611.61	549,611.61	1,379,087.77
DE ASEO Y LIMPIEZA	1,642,543.95	286,155.43	1,928,699.38	549,611.61	549,611.61	1,379,087.77
SEGURIDAD PUBLICA	74,300.00	0.00	74,300.00	9,240.92	9,240.92	65,059.08
MATERIALES PARA EL REGISTRO E IDENTIFICACION DE BIENES Y PERSONAS	74,300.00	0.00	74,300.00	9,240.92	9,240.92	65,059.08
GASTO CORRIENTE	36,000.01	0.00	36,000.01	0.00	0.00	36,000.01
MATERIALES PARA EL REGISTRO E IDENTIFICACION DE BIENES Y PERSONAS	36,000.01	0.00	36,000.01	0.00	0.00	36,000.01
EQUIPO Y MOBILIARIO MENOR (NO ACTIVO)	36,000.01	0.00	36,000.01	0.00	0.00	36,000.01
PRODUCTOS ALIMENTICIOS PARA PERSONAS	0.00	0.00	0.00	0.00	0.00	0.00
GASTO CORRIENTE	1,109,851.95	63,281.64	1,172,933.59	150,350.66	149,038.51	1,022,582.93
PRODUCTOS ALIMENTICIOS PARA EL PERSONAL QUE REALIZA LABORES DE CAMPO O SUPERVISION	999,851.94	63,281.64	1,062,333.58	137,286.05	137,286.05	925,047.53
PRODUCTOS ALIMENTICIOS PARA EL PERSONAL EN LAS INSTALACIONES DE LAS DEPENDENCIAS Y ENTIDADES	0.00	0.00	0.00	65,955.33	65,955.33	-65,955.33
PRODUCTOS ALIMENTICIOS PARA LA POBLACION	999,851.94	63,281.64	1,062,333.58	71,330.72	71,330.72	991,002.86
SEGURIDAD PUBLICA	0.00	0.00	0.00	0.00	0.00	0.00
PRODUCTOS ALIMENTICIOS PARA EL PERSONAL QUE REALIZA LABORES DE CAMPO O SUPERVISION	110,600.01	0.00	110,600.01	13,064.61	11,752.46	97,535.40
UTENSILIOS PARA EL SERVICIO DE ALIMENTACION	110,600.01	0.00	110,600.01	13,064.61	11,752.46	97,535.40
CEMENTO Y PRODUCTOS DE CONCRETO	0.00	0.00	0.00	0.00	0.00	0.00
CAL, YESO Y PRODUCTOS DE YESO	0.00	0.00	0.00	0.00	0.00	0.00
MADERA Y PRODUCTOS DE MADERA	0.00	0.00	0.00	0.00	0.00	0.00
VIDRIO Y PRODUCTOS DE VIDRIO	0.00	0.00	0.00	0.00	0.00	0.00
MATERIAL ELECTRICO Y ELECTRONICO	0.00	0.00	0.00	0.00	0.00	0.00
GASTO CORRIENTE	563,961.34	60,688.89	624,650.23	110,781.51	108,873.51	513,884.72
MATERIAL ELECTRICO Y ELECTRONICO	508,061.34	60,688.89	568,750.23	95,101.51	95,101.51	473,648.72
SEGURIDAD PUBLICA	508,061.34	60,688.89	568,750.23	95,101.51	95,101.51	473,648.72
MATERIAL ELECTRICO Y ELECTRONICO	55,900.00	0.00	55,900.00	15,660.00	13,572.00	40,240.00
ARTICULOS METALICOS PARA LA CONSTRUCCION	55,900.00	0.00	55,900.00	15,660.00	13,572.00	40,240.00
MATERIALES COMPLEMENTARIOS	0.00	0.00	0.00	0.00	0.00	0.00
GASTO CORRIENTE	0.00	21,228.00	21,228.00	21,228.00	21,228.00	0.00
MATERIAL COMPLEMENTARIO	0.00	21,228.00	21,228.00	21,228.00	21,228.00	0.00
OTROS MATERIALES Y ARTICULOS DE CONSTRUCCION Y REPARACION	0.00	21,228.00	21,228.00	21,228.00	21,228.00	0.00
GASTO CORRIENTE	2,219,065.87	38,654.10	2,257,719.77	411,932.74	411,932.74	1,861,187.04
OTROS MATERIALES Y ARTICULOS DE CONSTRUCCION Y REPARACION	2,219,065.87	38,654.10	2,257,719.77	373,512.74	373,512.74	1,885,207.03
SEGURIDAD PUBLICA	2,219,065.87	38,654.10	2,257,719.77	373,512.74	373,512.74	1,885,207.03
OTROS MATERIALES Y ARTICULOS DE CONSTRUCCION Y REPARACION	114,400.01	0.00	114,400.01	38,420.00	38,420.00	75,980.01
FERTILIZANTES, PESTICIDAS Y OTROS AGROQUIMICOS	114,400.01	0.00	114,400.01	38,420.00	38,420.00	75,980.01
GASTO CORRIENTE	0.00	0.00	0.00	0.00	0.00	0.00

jueves 23 abril 2020 3:55:12 PM





SECRETARIA DE FINANZAS Y ADMINISTRACION

CONSOLIDADO

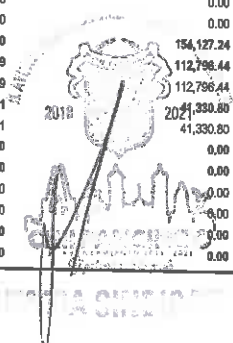




ESTADO ANALÍTICO DEL EJERCICIO DEL PRESUPUESTO DE EGRESOS
CLASIFICACIÓN POR OBJETO DEL GASTO (CAPÍTULO Y CONCEPTO)

DEL 1 DE ABRIL AL 30 DE JUNIO DE 2019

Concepto	Egresos					Subejercicio
	Aprobado	Ampliaciones/ (Reducciones)	Modificado	Devengado	Pagado	
PLAGICIDAS, ABONOS Y FERTILIZANTES	0.00	0.00	0.00	0.00	0.00	0.00
MEDICINA Y PRODUCTOS FARMACEUTICOS	36,919.03	0.00	36,919.03	2,717.80	2,717.80	34,201.23
GASTO CORRIENTE	36,919.03	0.00	36,919.03	2,717.80	2,717.80	34,201.23
MEDICINA Y PRODUCTOS FARMACEUTICOS	36,919.03	0.00	36,919.03	2,717.80	2,717.80	34,201.23
MATERIALES, ACCESORIOS Y SUMINISTROS MEDICOS	252,534.00	0.00	252,534.00	8,448.11	8,448.11	244,084.89
GASTO CORRIENTE	252,534.00	0.00	252,534.00	8,448.11	8,448.11	244,084.89
MATERIALES, ACCESORIOS Y SUMINISTROS MEDICOS	252,534.00	0.00	252,534.00	8,448.11	8,448.11	244,084.89
MATERIALES, ACCESORIOS Y SUMINISTROS DE LABORATORIO	252,534.00	0.00	252,534.00	8,448.11	8,448.11	244,084.89
COMBUSTIBLES LUBRICANTES Y ADITIVOS	0.00	0.00	0.00	0.00	0.00	0.00
GASTO CORRIENTE	14,590,249.79	709,543.49	15,299,793.28	7,013,854.07	7,013,854.07	8,285,938.21
COMBUSTIBLES LUBRICANTES Y ADITIVOS PARA VEHICULOS DESTINADOS A SERVIDORES PUBLICOS	5,628,078.80	709,543.49	6,337,622.09	4,451,170.06	4,451,170.06	1,886,452.03
COMBUSTIBLES, LUBRICANTES Y ADITIVOS A VEHICULOS ASIGNADOS A SERVIDORES PUBLICOS	0.00	595,572.69	595,572.69	3,823,176.18	3,823,176.18	-3,227,603.47
SEGURIDAD PUBLICA	5,628,078.80	113,970.80	5,742,049.40	627,993.90	627,993.90	5,114,055.50
COMBUSTIBLES LUBRICANTES Y ADITIVOS DESTINADOS A PROGRAMAS DE SEGURIDAD PUBLICA	9,982,171.19	0.00	9,982,171.19	2,382,684.01	2,382,684.01	8,399,487.18
COMBUSTIBLES LUBRICANTES Y ADITIVOS PARA VEHICULOS DESTINADOS A SERVIDORES PUBLICOS	9,982,171.19	0.00	9,982,171.19	1,149,205.85	1,149,205.85	7,812,965.34
COMBUSTIBLES, LUBRICANTES Y ADITIVOS A VEHICULOS ASIGNADOS A SERVIDORES PUBLICOS	0.00	0.00	0.00	1,413,478.16	1,413,478.16	-1,413,478.16
VESTUARIO Y UNIFORMES	0.00	0.00	0.00	0.00	0.00	0.00
GASTO CORRIENTE	1,647,791.14	75,748.00	1,723,539.14	3,278,435.47	3,278,435.47	-1,554,896.33
VESTUARIO Y UNIFORMES	509,236.45	75,748.00	584,984.45	102,628.93	102,628.93	482,355.52
SEGURIDAD PUBLICA	509,236.45	75,748.00	584,984.45	102,628.93	102,628.93	482,355.52
VESTUARIO Y UNIFORMES	1,138,554.69	0.00	1,138,554.69	217,905.54	217,905.54	920,649.15
FORTASEG	1,138,554.69	0.00	1,138,554.69	217,905.54	217,905.54	920,649.15
VESTUARIO Y UNIFORMES	0.00	0.00	0.00	2,957,901.00	2,957,901.00	-2,957,901.00
PRENDAS DE SEGURIDAD Y PROTECCION PERSONAL	0.00	0.00	0.00	2,957,901.00	2,957,901.00	-2,957,901.00
GASTO CORRIENTE	0.00	170,833.20	170,833.20	1,756,233.20	1,756,233.20	-1,585,400.00
PRENDAS DE SEGURIDAD Y PROTECCION PERSONAL	0.00	170,833.20	170,833.20	1,756,233.20	1,756,233.20	-1,585,400.00
FORTASEG	0.00	170,833.20	170,833.20	1,756,233.20	1,756,233.20	-1,585,400.00
PRENDAS DE SEGURIDAD Y PROTECCION PERSONAL	0.00	0.00	0.00	1,585,400.00	1,585,400.00	-1,585,400.00
ARTICULOS DEPORTIVOS	0.00	0.00	0.00	0.00	0.00	0.00
MATERIALES DE SEGURIDAD PUBLICA	0.00	0.00	0.00	0.00	0.00	0.00
FORTASEG	0.00	0.00	0.00	61,500.00	61,500.00	-61,500.00
MATERIAL DE SEGURIDAD	0.00	0.00	0.00	61,500.00	61,500.00	-61,500.00
PRENDAS DE PROTECCION PARA SEGURIDAD PUBLICA	0.00	0.00	0.00	61,500.00	61,500.00	-61,500.00
EQUIPO Y MOBILIARIO MENOR (NO ACTIVO)	0.00	0.00	0.00	0.00	0.00	0.00
HERRAMIENTAS MENORES	0.00	0.00	0.00	0.00	0.00	0.00
GASTO CORRIENTE	483,028.92	103,170.18	586,199.10	154,127.24	149,881.64	430,071.86
HERRAMIENTAS MENORES	483,028.92	103,170.18	586,199.10	112,796.44	112,796.44	256,302.65
SEGURIDAD PUBLICA	25,928.91	103,170.18	389,098.09	112,796.44	112,796.44	256,302.65
HERRAMIENTAS MENORES	25,928.91	0.00	215,100.01	37,085.20	37,085.20	173,769.21
REFACCIONES Y ACCESORIOS MENORES DE EDIFICIOS	215,100.01	0.00	215,100.01	41,330.80	41,330.80	173,769.21
GASTO CORRIENTE	0.00	0.00	0.00	0.00	0.00	0.00
REFACCIONES Y ACCESORIOS MENORES DE EDIFICIOS	0.00	0.00	0.00	0.00	0.00	0.00
REFACCIONES Y ACCESORIOS MENORES DE MOBILIARIO Y EQUIPO DE ADMINISTRACION EDUCACIONAL Y RECREATIVO	0.00	0.00	0.00	0.00	0.00	0.00
REFACCIONES Y ACCESORIOS MENORES DE EQUIPO DE COMPUTO Y TECNOLOGIAS DE LA INFORMACION	0.00	0.00	0.00	0.00	0.00	0.00
GASTO CORRIENTE	0.00	0.00	0.00	0.00	0.00	0.00

jueves 23 abril 2020 3:55:12 PM





SECRETARIA DE FINANZAS Y ADMINISTRACION

CONSOLIDADO



ESTADO ANALÍTICO DEL EJERCICIO DEL PRESUPUESTO DE EGRESOS
CLASIFICACIÓN POR OBJETO DEL GASTO (CAPÍTULO Y CONCEPTO)

DEL 1 DE ABRIL AL 30 DE JUNIO DE 2019

Concepto	Egresos					Subejercicio
	Aprobado	Ampliaciones/ (Reducciones)	Modificado	Devengado	Pagado	
REFACCIONES Y ACCESORIOS PARA EQUIPO DE COMPUTO	0.00	0.00	0.00	0.00	0.00	0.00
REFACCIONES Y ACCESORIOS MENORES DE EQUIPO E INSTRUMENTAL MEDICO Y DE LABORATORIO	0.00	0.00	0.00	0.00	0.00	0.00
REFACCIONES DE EQUIPO DE TRANSPORTE	0.00	97,694.81	97,694.81	123,659.81	123,659.81	-25,965.00
GASTO CORRIENTE	0.00	97,694.81	97,694.81	123,659.81	123,659.81	-25,965.00
REFACCIONES DE EQUIPO DE TRANSPORTE	0.00	97,694.81	97,694.81	123,659.81	123,659.81	-25,965.00
REFACCIONES Y ACCESORIOS MENORES DE EQUIPO DE DEFENSA Y SEGURIDAD	0.00	0.00	0.00	0.00	0.00	0.00
REFACCIONES, ACCESORIOS MENORES DE MAQUINARIA Y OTROS EQUIPOS	0.00	8,175.68	8,175.68	8,175.68	8,175.68	0.00
GASTO CORRIENTE	0.00	8,175.68	8,175.68	8,175.68	8,175.68	0.00
REFACCIONES, ACCESORIOS MENORES DE MAQUINARIA Y OTROS EQUIPOS	0.00	8,175.68	8,175.68	8,175.68	8,175.68	0.00
REFACCIONES Y ACCESORIOS MENORES OTROS BIENES MUEBLES	0.00	14,732.00	14,732.00	17,694.64	17,694.64	-2,962.64
GASTO CORRIENTE	0.00	14,732.00	14,732.00	17,694.64	17,694.64	-2,962.64
REFACCIONES Y ACCESORIOS MENORES, OTROS BIENES MUEBLES	0.00	14,732.00	14,732.00	17,694.64	17,694.64	-2,962.64
MATERIAS PRIMAS Y MATERIALES DE PRODUCCION Y COMERCIALIZACION.	0.00	0.00	0.00	0.00	0.00	0.00
MATERIALES Y ARTICULOS DE CONSTRUCCION Y DE REPARACION.	0.00	0.00	0.00	0.00	0.00	0.00
PRODUCTOS QUIMICOS, FARMACEUTICOS Y DE LABORATORIO.	0.00	0.00	0.00	0.00	0.00	0.00
COMBUSTIBLES, LUBRICANTES Y ADITIVOS.	0.00	0.00	0.00	0.00	0.00	0.00
VESTUARIO, BLANCOS, PRENDAS DE PROTECCION Y ARTICULOS DEPORTIVOS.	0.00	0.00	0.00	0.00	0.00	0.00
MATERIALES Y SUMINISTROS PARA SEGURIDAD.	0.00	0.00	0.00	0.00	0.00	0.00
HERRAMIENTAS, REFACCIONES Y ACCESORIOS MENORES.	0.00	0.00	0.00	0.00	0.00	0.00
SERVICIOS GENERALES	66,797,316.75	7,313,400.63	74,110,717.19	27,801,323.60	27,801,323.60	46,309,393.58
SERVICIOS BASICOS.	0.00	0.00	0.00	0.00	0.00	0.00
SERVICIOS DE ARRENDAMIENTO.	0.00	0.00	0.00	0.00	0.00	0.00
SERVICIOS PROFESIONALES, CIENTIFICOS, TECNICOS Y OTROS SERVICIOS.	0.00	0.00	0.00	0.00	0.00	0.00
ENERGIA ELECTRICA	12,757,629.45	0.00	12,757,629.45	1,284,348.53	1,284,348.53	11,473,280.92
GASTO CORRIENTE	575,686.97	0.00	575,686.97	7,981.00	7,981.00	567,705.97
SERVICIO DE ENERGIA ELECTRICA	575,686.97	0.00	575,686.97	7,981.00	7,981.00	567,705.97
SEGURIDAD PUBLICA	12,181,942.48	0.00	12,181,942.48	1,276,367.53	1,276,367.53	10,905,574.95
SERVICIO DE ENERGIA ELECTRICA	12,181,942.48	0.00	12,181,942.48	1,276,367.53	1,276,367.53	10,905,574.95
PAGO DE DERECHO DE ALUMBRADO PUBLICO (DAP)	0.00	0.00	0.00	0.00	0.00	0.00
GAS	32,827.39	0.00	32,827.39	0.00	0.00	32,827.39
GASTO CORRIENTE	32,827.39	0.00	32,827.39	0.00	0.00	32,827.39
AGUA	1,791,577.03	0.00	1,791,577.03	3,762,485.10	3,762,485.10	-1,970,908.07
GASTO CORRIENTE	1,791,577.03	0.00	1,791,577.03	3,762,485.10	3,762,485.10	-1,970,908.07
AGUA POTABLE	1,791,577.03	0.00	1,791,577.03	3,762,485.10	3,762,485.10	-1,970,908.07
SEGURIDAD PUBLICA	0.00	0.00	0.00	0.00	0.00	0.00
AGUA POTABLE	0.00	0.00	0.00	0.00	0.00	0.00
TELEFONIA TRADICIONAL	162,775.51	0.00	162,775.51	11,277.90	11,277.90	151,497.61
GASTO CORRIENTE	162,775.51	0.00	162,775.51	8,907.90	8,907.90	153,867.61
TELEFONOS	162,775.51	0.00	162,775.51	8,907.90	8,907.90	153,867.61
SEGURIDAD PUBLICA	0.00	0.00	0.00	2,370.00	2,370.00	-2,370.00
TELEFONOS	0.00	0.00	0.00	2,370.00	2,370.00	-2,370.00
TELEFONIA CELULAR	0.00	0.00	0.00	292.12	292.12	-292.12
GASTO CORRIENTE	0.00	0.00	0.00	292.12	292.12	-292.12
TELEFONIA CELULAR	0.00	0.00	0.00	292.12	292.12	-292.12



SECRETARIA DE FINANZAS Y ADMINISTRACION

Jueves 23 abril 2020 3:55:12 PM



SECRETARIA DE FINANZAS Y ADMINISTRACION

CONSOLIDADO



ESTADO ANALÍTICO DEL EJERCICIO DEL PRESUPUESTO DE EGRESOS
CLASIFICACIÓN POR OBJETO DEL GASTO (CAPÍTULO Y CONCEPTO)

DEL 1 DE ABRIL AL 30 DE JUNIO DE 2019

Concepto	Egresos					Subejercicio
	Aprobado	Ampliaciones/ (Reducciones)	Modificado	Devengado	Pagado	
SERVICIO DE ACCESO A INTERNET REDES Y PROCESAMIENTO DE INFORMACION						
GASTO CORRIENTE	0.00	0.00	0.00	7,273.20	7,273.20	-7,273.20
SERVICIO DE ACCESO A INTERNET REDES Y PROCESAMIENTO DE INFORMACION	0.00	0.00	0.00	7,273.20	7,273.20	-7,273.20
SERVICIOS POSTALES Y TELEGRAFICOS						
GASTO CORRIENTE	0.00	0.00	0.00	0.00	0.00	0.00
SERVICIO POSTAL	0.00	0.00	0.00	0.00	0.00	0.00
ARRENDAMIENTO DE EDIFICIOS						
GASTO CORRIENTE	0.00	0.00	0.00	56,000.00	56,000.00	-56,000.00
ARRENDAMIENTO DE EDIFICIOS Y LOCALES	0.00	0.00	0.00	56,000.00	56,000.00	-56,000.00
SEGURIDAD PUBLICA						
ARRENDAMIENTO DE TERRENO (BASUREO MUNICIPAL)	0.00	0.00	0.00	0.00	0.00	0.00
ARRENDAMIENTO DE MOBILIARIO Y EQUIPO DE ADMINISTRACION EDUCACIONAL Y RECREATIVO	0.00	0.00	0.00	0.00	0.00	0.00
GASTO CORRIENTE	315,507.60	217,835.52	533,343.12	356,446.76	356,446.76	176,886.36
ARRENDAMIENTO DE EQUIPO Y BIENES INFORMATICOS	315,507.60	217,835.52	533,343.12	356,446.76	356,446.76	176,886.36
ARRENDAMIENTO DE MOBILIARIO	315,507.60	206,351.52	521,659.12	344,962.76	344,962.76	176,886.36
SEGURIDAD PUBLICA						
ARRENDAMIENTO DE EQUIPO Y BIENES INFORMATICOS	0.00	11,484.00	11,484.00	11,484.00	11,484.00	0.00
ARRENDAMIENTO EQUIPO DE TRANSPORTE						
GASTO CORRIENTE	1,267,503.77	1,314,595.19	2,582,098.96	4,552,282.40	4,552,282.40	-1,970,183.44
ARRENDAMIENTO DE VEHICULOS TERRESTRES PARA SERVICIOS PUBLICOS Y LA OPERACION DE PROGRAMAS PUBLICOS	1,267,503.77	0.00	1,267,503.77	1,137,960.00	1,137,960.00	129,543.77
ARRENDAMIENTO DE VEHICULOS TERRESTRES PARA SERVIDORES PUBLICOS	1,267,503.77	0.00	1,267,503.77	1,137,960.00	1,137,960.00	129,543.77
OBRA PUBLICA						
ARRENDAMIENTO DE VEHICULOS PARA LA VERIFICACION Y EL SEGUIMIENTO DE LAS OBRAS DEL FAISM.	0.00	1,314,595.19	1,314,595.19	0.00	0.00	1,314,595.19
SEGURIDAD PUBLICA						
ARRENDAMIENTO DE VEHICULOS PARA LA EJECUCION DE PROGRAMAS DE SEGURIDAD PUBLICA	0.00	0.00	0.00	3,414,322.40	3,414,322.40	-3,414,322.40
ARRENDAMIENTO DE VEHICULOS PARA TRASLADO DE RESIDUOS SOLIDOS	0.00	0.00	0.00	186,158.40	186,158.40	-186,158.40
ARRENDAMIENTO DE MAQUINARIA PARA SANEAMIENTO DE BASURERO MUNICIPAL	0.00	0.00	0.00	2,864,620.00	2,864,620.00	-2,864,620.00
ARRENDAMIENTO DE MAQUINARIA Y EQUIPO PARA SANEAMIENTO	0.00	0.00	0.00	363,544.00	363,544.00	-363,544.00
ARRENDAMIENTO DE MAQUINARIA, OTROS EQUIPOS Y HERRAMIENTAS						
GASTO CORRIENTE	9,648,641.51	40,000.00	9,688,641.51	258,180.81	258,180.81	9,430,460.70
ARRENDAMIENTO DE MAQUINARIA Y EQUIPO	1,369,641.51	40,000.00	1,409,641.51	21,436.80	21,436.80	1,388,204.71
SEGURIDAD PUBLICA						
ARRENDAMIENTO DE MAQUINARIA Y EQUIPO	8,280,000.00	0.00	8,280,000.00	236,744.01	236,744.01	8,043,255.99
ARRENDAMIENTO FINANCIERO	8,280,000.00	0.00	8,280,000.00	236,744.01	236,744.01	8,043,255.99
OTROS ARRENDAMIENTOS						
GASTO CORRIENTE	5,080,800.00	0.00	5,080,800.00	0.00	0.00	5,080,800.00
OTROS ARRENDAMIENTOS	5,080,800.00	0.00	5,080,800.00	0.00	0.00	5,080,800.00
SERVICIOS LEGALES, DE CONTABILIDAD, AUDITORIA Y RELACIONADOS						
GASTO CORRIENTE	1,440,000.02	0.00	1,440,000.02	3,515,289.88	3,515,289.88	-2,075,289.86
OTRAS ASESORIAS PARA LA OPERACION DE PROGRAMAS	1,440,000.02	0.00	1,440,000.02	3,515,289.88	3,515,289.88	-2,075,289.86
SEGURIDAD PUBLICA						
OTRAS ASESORIAS PARA LA OPERACION DE PROGRAMAS	0.00	0.00	0.00	0.00	0.00	0.00
INGRESOS PROPIOS						
EJERCICIO 2019	0.00	0.00	0.00	0.00	0.00	0.00
	0.00	0.00	0.00	0.00	0.00	0.00

SECRETARIA DE FINANZAS Y ADMINISTRACION
Jueves 23 abril 2020 3:55:12 PM

H. AYUNTAMIENTO MUNICIPAL DE CHILPANCINGO, GRO.
SECRETARIA DE FINANZAS Y ADMINISTRACION
2019
CHILPANCINGO



SECRETARIA DE FINANZAS Y ADMINISTRACION

CONSOLIDADO



ESTADO ANALÍTICO DEL EJERCICIO DEL PRESUPUESTO DE EGRESOS
CLASIFICACIÓN POR OBJETO DEL GASTO (CAPÍTULO Y CONCEPTO)

DEL 1 DE ABRIL AL 30 DE JUNIO DE 2019

Concepto	Egresos					Subejercicio
	Aprobado	Ampliaciones/ (Reducciones)	Modificado	Devengado	Pagado	
SERVICIOS DE DISEÑO, ARQUITECTURA, INGENIERIA Y ACTIVIDADES RELACIONADAS.	5,612,446.51	-1,314,595.19	4,297,851.32	1,680,793.60	1,680,793.60	2,617,057.72
GASTO CORRIENTE	0.00	0.00	0.00	0.00	0.00	0.00
ELABORACION DE MURALES ARTISTICOS	0.00	0.00	0.00	0.00	0.00	0.00
FONDO DE APORTACION PARA LA INFRAESTRUCTURA SOCIAL MUNICIPAL	5,612,446.51	-1,314,595.19	4,297,851.32	0.00	0.00	4,297,851.32
OBRA PUBLICA	0.00	0.00	0.00	0.00	0.00	0.00
CREACION Y ACTUALIZACION DE LA NORMATIVIDAD MUNICIPAL Y DE LAS DEMARCACIONES TERRITORIALES DEL DISTRITO FEDERAL	0.00	0.00	0.00	0.00	0.00	0.00
SUPERVISION EXTERNA	5,612,446.51	-1,314,595.19	4,297,851.32	0.00	0.00	4,297,851.32
SEGURIDAD PUBLICA	0.00	0.00	0.00	1,680,793.60	1,680,793.60	-1,680,793.60
ELABORACION DE PROYECTOS EJECUTIVOS DE INFRAESTRUCTURA	0.00	0.00	0.00	1,680,793.60	1,680,793.60	-1,680,793.60
SERVICIOS DE CONSULTORIA ADMINISTRATIVA PROCESOS TECNICA Y TECNOLOGIAS DE INFORMACION	0.00	0.00	0.00	0.00	0.00	0.00
GASTO CORRIENTE	0.00	0.00	0.00	0.00	0.00	0.00
SERVICIOS DE INFORMATICA	0.00	0.00	0.00	0.00	0.00	0.00
SERVICIOS RELACIONADOS CON LA CERTIFICACION DE PROCESOS	0.00	0.00	0.00	0.00	0.00	0.00
SERVICIOS DE CAPACITACION	0.00	5,251,941.80	5,251,941.80	516,600.00	516,600.00	4,735,341.80
GASTO CORRIENTE	0.00	0.00	0.00	0.00	0.00	0.00
SERVICIOS DE CAPACITACION A SERVIDORES PUBLICOS	0.00	0.00	0.00	0.00	0.00	0.00
SEGURIDAD PUBLICA	0.00	0.00	0.00	0.00	0.00	0.00
BECAS PARA ASPIRANTES A POLICIAS (CAPACITACION)	0.00	0.00	0.00	0.00	0.00	0.00
FORTASEG	0.00	0.00	0.00	0.00	0.00	0.00
DESARROLLO, PROFESIONALIZACION Y CERTIFICACION POLICIAL (COPARTICIPACION)	0.00	5,251,941.80	5,251,941.80	516,600.00	516,600.00	4,735,341.80
GASTOS DE OPERACION (COPARTICIPACION)	0.00	5,203,941.80	5,203,941.80	0.00	0.00	5,203,941.80
DESARROLLO Y PROFESIONALIZACION Y CERTIFICACION POLICIAL	0.00	48,000.00	48,000.00	0.00	0.00	48,000.00
SERVICIO DE APOYO ADMINISTRATIVO, TRADUCCION, FOTOCOPIADO E IMPRESION	1,193,479.30	182,194.78	1,375,674.08	516,600.00	516,600.00	-516,600.00
GASTO CORRIENTE	879,579.30	182,194.78	1,061,774.08	716,986.33	716,986.33	658,887.75
IMPRESION DE DOCUMENTOS OFICIALES PARA LA PRESTACION DE SERVICIOS PUBLICOS, IDENTIFICACION, FORMATOS ADMINISTRATIVOS Y FISCALES, FORMAS VALORADAS, CERTIFICADOS Y TITULOS.	879,579.30	69,060.60	948,639.90	71,561.56	71,561.56	468,188.34
IMPRESION Y ELABORACION DE MATERIAL INFORMATIVO DERIVADO DE LA OPERACION Y ADMINISTRACION DE LAS DEPENDENCIAS Y ENTIDADES	0.00	113,134.18	113,134.18	524,014.18	524,014.18	-410,880.00
SEGURIDAD PUBLICA	313,900.00	0.00	313,900.00	123,410.58	123,410.58	190,489.41
OTROS SERVICIOS COMERCIALES	313,900.00	0.00	313,900.00	21,376.98	21,376.98	292,523.01
IMPRESION DE DOCUMENTOS OFICIALES PARA LA PRESTACION DE SERVICIOS PUBLICOS, IDENTIFICACION, FORMATOS ADMINISTRATIVOS Y FISCALES, FORMAS VALORADAS, CERTIFICADOS Y TITULOS.	0.00	0.00	0.00	102,033.60	102,033.60	-102,033.60
FORTASEG	0.00	0.00	0.00	0.00	0.00	0.00
EJERCICIO 2019	0.00	0.00	0.00	0.00	0.00	0.00
SERVICIOS PROFESIONALES CIENTIFICOS Y TECNICOS INTEGRALES	10,383,951.59	0.00	10,383,951.59	3,295,847.41	3,295,847.41	7,088,104.18
FORTASEG	10,383,951.59	0.00	10,383,951.59	3,295,847.41	3,295,847.41	7,088,104.18
PREVENCION SOCIAL DE LA VIOLENCIA Y LA DELINCUENCIA CON PARTICIPACION CIUDADANA	0.00	0.00	0.00	2,850,847.41	2,850,847.41	-2,850,847.41
DESARROLLO, PROFESIONALIZACION Y CERTIFICACION POLICIAL	0.00	0.00	0.00	445,200.00	445,200.00	-445,200.00
SISTEMAS DE VIDEOVIGILANCIA	0.00	0.00	0.00	0.00	0.00	0.00
SERVICIOS FINANCIEROS Y BANCARIOS	15,360.78	22,431.50	37,792.28	51,442.26	51,442.26	-13,649.98
GASTO CORRIENTE	15,360.78	2,024.18	17,384.96	49,032.51	49,032.51	-31,647.55
SERVICIOS FINANCIEROS Y BANCARIOS	15,360.78	2,024.18	17,384.96	48,553.41	48,553.41	-31,168.45
INTERESES POR PRESTAMOS ENTRE PROGRAMAS	0.00	0.00	0.00	479.10	479.10	-479.10
OBRA PUBLICA	0.00	0.00	0.00	1,426.80	1,426.80	-1,426.80
SERVICIOS FINANCIEROS Y BANCARIOS	0.00	0.00	0.00	1,426.80	1,426.80	-1,426.80
SEGURIDAD PUBLICA	0.00	407.32	407.32	885.51	885.51	-478.19
SERVICIOS FINANCIEROS Y BANCARIOS	0.00	407.32	407.32	885.51	885.51	-478.19

SECRETARIA DE FINANZAS Y ADMINISTRACION
Jueves 23 abril 2020 3:55:12 PM

EL AYUNTAMIENTO MUNICIPAL DE CHILPANCINGO
SECRETARIA DE FINANZAS Y ADMINISTRACION
2019



SECRETARIA DE FINANZAS Y ADMINISTRACION

CONSOLIDADO



ESTADO ANALÍTICO DEL EJERCICIO DEL PRESUPUESTO DE EGRESOS
CLASIFICACIÓN POR OBJETO DEL GASTO (CAPÍTULO Y CONCEPTO)

DEL 1 DE ABRIL AL 30 DE JUNIO DE 2019

Concepto	Egresos					Subejercicio
	Aprobado	Ampliaciones/ (Reducciones)	Modificado	Devengado	Pagado	
FORTASEG	0.00	20,000.00	20,000.00	97.44	97.44	19,902.58
SERVICIOS FINANCIERO Y BANCARIOS	0.00	20,000.00	20,000.00	97.44	97.44	19,902.58
PROGRAMA REGIONALES GR.23	0.00	0.00	0.00	0.00	0.00	0.00
SERVICIOS FINANCIEROS Y BANCARIOS	0.00	0.00	0.00	0.00	0.00	0.00
SERVICIOS DE RECALDACION, TRASLADO Y CUSTODIA DE VALORES	0.00	0.00	0.00	0.00	0.00	0.00
SEGUROS POR RESPONSABILIDAD PATRIMONIAL Y FIANZAS	0.00	0.00	0.00	0.00	0.00	0.00
SEGURO DE BIENES PATRIMONIALES	0.00	0.00	0.00	0.00	0.00	0.00
ALMACENAJE, ENVASE Y EMBALAJE	0.00	0.00	0.00	0.00	0.00	0.00
FLETES Y MANIOBRAS	0.00	0.00	0.00	0.00	0.00	0.00
GASTO CORRIENTE	0.00	0.00	0.00	0.00	0.00	0.00
FLETES Y MANIOBRAS	0.00	0.00	0.00	0.00	0.00	0.00
SERVICIOS FINANCIEROS Y BANCARIOS Y COMERCIALES INTEGRALES	0.00	0.00	0.00	0.00	0.00	0.00
CONSERVACION Y MANTENIMIENTO MENOR DE INMUEBLES	488,553.29	517,360.00	1,015,913.29	953,948.16	953,948.16	61,965.13
GASTO CORRIENTE	488,553.29	517,360.00	1,015,913.29	953,948.16	953,948.16	61,965.13
MANTENIMIENTO Y CONSERVACION DE INMUEBLES PARA LA PRESTACION DE SERVICIOS ADMINISTRATIVOS	488,553.29	0.00	488,553.29	136,598.16	136,598.16	361,965.13
MANTENIMIENTO Y CONSERVACION DE INMUEBLES PARA LA PRESTACION DE SERVICIOS PUBLICOS	0.00	517,360.00	517,360.00	817,360.00	817,360.00	-300,000.00
MANTENIMIENTO Y CONSERVACION DE ESPACIOS PUBLICOS	0.00	0.00	0.00	0.00	0.00	0.00
INSTALACION, REPARACION Y MANTENIMIENTO DE MOBILIARIO DE EQUIPO DE ADMINISTRACION EDUCACIONAL Y RECREATIVO	0.00	0.00	0.00	0.00	0.00	0.00
GASTO CORRIENTE	0.00	0.00	0.00	0.00	0.00	0.00
INSTALACION, REPARACION Y MANTENIMIENTO DE MOBILIARIO DE EQUIPO DE ADMINISTRACION	0.00	0.00	0.00	0.00	0.00	0.00
INSTALACION, REPARACION Y MANTENIMIENTO DE EQUIPO DE COMPUTO Y TECNOLOGIAS DE LA COMUNICACION	0.00	3,500.00	3,500.00	101,093.12	101,093.12	-97,593.12
GASTO CORRIENTE	0.00	3,500.00	3,500.00	24,380.00	24,380.00	-20,880.00
MANTENIMIENTO Y CONSERVACION DE BIENES INFORMATICOS	0.00	3,500.00	3,500.00	24,380.00	24,380.00	-20,880.00
SEGURIDAD PUBLICA	0.00	0.00	0.00	76,713.12	76,713.12	-76,713.12
MANTENIMIENTO Y CONSERVACION DE BIENES INFORMATICOS	0.00	0.00	0.00	0.00	0.00	0.00
INSTALACION, REPARACION Y MANTENIMIENTO DE EQUIPO E INSTRUMENTAL MEDICO Y DE LABORATORIO	0.00	0.00	0.00	0.00	0.00	0.00
SEGURIDAD PUBLICA	0.00	0.00	0.00	0.00	0.00	0.00
MANITTO Y REPARACION DE SEMAFOROS VIALES	0.00	0.00	0.00	0.00	0.00	0.00
REPARACION Y MANTENIMIENTO Y EQUIPO DE TRANSPORTE	1,741,785.54	214,869.58	1,956,655.11	1,217,761.92	1,217,761.92	738,893.20
GASTO CORRIENTE	770,785.53	214,869.58	985,655.11	271,716.58	271,716.58	713,738.53
MANTENIMIENTO Y CONSERVACION DE VEHICULOS TERRESTRES	770,785.53	214,869.58	985,655.11	271,716.58	271,716.58	713,738.53
SEGURIDAD PUBLICA	971,000.01	0.00	971,000.01	946,045.34	946,045.34	24,954.67
MANTENIMIENTO Y CONSERVACION DE VEHICULOS TERRESTRES	971,000.01	0.00	971,000.01	946,045.34	946,045.34	24,954.67
REPARACION Y MANTENIMIENTO DE EQUIPO DE DEFENSA Y SEGURIDAD	0.00	0.00	0.00	0.00	0.00	0.00
INSTALACION, REPARACION Y MANTENIMIENTO DE MAQUINARIAS Y OTROS EQUIPOS Y HERRAMIENTAS	0.00	0.00	0.00	0.00	0.00	0.00
GASTO CORRIENTE	0.00	0.00	0.00	0.00	0.00	0.00
MANTENIMIENTO Y CONSERVACION DE MAQUINARIAS Y EQUIPOS	0.00	0.00	0.00	0.00	0.00	0.00
SERVICIOS DE LIMPIEZA Y MANEJO DE RESIDUOS	0.00	0.00	0.00	0.00	0.00	0.00
GASTO CORRIENTE	0.00	0.00	0.00	67,188.00	67,188.00	-67,188.00
MANEJO DE RESIDUOS SOLIDOS	0.00	0.00	0.00	67,188.00	67,188.00	-67,188.00
SERVICIOS DE JARDINERIA Y PLANTACION	0.00	0.00	0.00	70,000.00	70,000.00	-70,000.00
GASTO CORRIENTE	0.00	0.00	0.00	70,000.00	70,000.00	-70,000.00
SERVICIOS DE JARDINERIA Y PLANTACION	0.00	0.00	0.00	70,000.00	70,000.00	-70,000.00
MANTENIMIENTO DE FUENTES Y PLANTACION	0.00	0.00	0.00	0.00	0.00	0.00
MANTENIMIENTO DE FUENTES Y PLANTACION	0.00	0.00	0.00	70,000.00	70,000.00	-70,000.00

Jueves 23 abril 2020 3:55:12 PM

SECRETARIA DE FINANZAS Y ADMINISTRACION



SECRETARIA DE FINANZAS Y ADMINISTRACION

CONSOLIDADO



ESTADO ANALÍTICO DEL EJERCICIO DEL PRESUPUESTO DE EGRESOS
CLASIFICACIÓN POR OBJETO DEL GASTO (CAPÍTULO Y CONCEPTO)

DEL 1 DE ABRIL AL 30 DE JUNIO DE 2019

Concepto	Egresos					Subejercicio
	Aprobado	Ampliaciones/ (Reducciones)	Modificado	Devengado	Pagado	
DIFUSION DE RADIO, TELEVISION Y OTROS MEDIOS DE MENSAJERIA SOBRE PROGRAMAS Y ACTIVIDADES GUBERNAMENTALES	1,157,500.00	0.00	1,157,500.00	1,016,520.06	1,016,520.06	138,979.94
GASTO CORRIENTE	1,157,500.00	0.00	1,157,500.00	916,520.06	916,520.06	238,979.94
DIFUSION DE MENSAJES SOBRE PROGRAMAS Y ACTIVIDADES GUBERNAMENTALES	1,157,500.00	0.00	1,157,500.00	916,520.06	916,520.06	238,979.94
FORTASEG	0.00	0.00	0.00	100,000.00	100,000.00	-100,000.00
EJERCICIO 2019	0.00	0.00	0.00	147,000.00	147,000.00	-147,000.00
SERVICIOS DE CREATIVIDAD, REPRODUCCION Y PRODUCCION DE PUBLICIDAD EXCEPTO INTERNET	0.00	0.00	0.00	147,000.00	147,000.00	-147,000.00
GASTO CORRIENTE	0.00	0.00	0.00	42,920.00	42,920.00	-42,920.00
SERVICIOS DE CREATIVIDAD, REPRODUCCION Y PRODUCCION DE PUBLICIDAD	0.00	0.00	0.00	42,920.00	42,920.00	-42,920.00
SERVICIO DE REVELADO DE FOTOGRAFIAS	0.00	0.00	0.00	42,920.00	42,920.00	-42,920.00
GASTO CORRIENTE	0.00	0.00	0.00	3,712.00	3,712.00	-3,712.00
SERVICIOS DE LA INDUSTRIA FILMICA, DEL SONIDO Y DEL VIDEO	0.00	0.00	0.00	3,712.00	3,712.00	-3,712.00
SERVICIOS DE LA INDUSTRIA FILMICA, DEL SONIDO Y DEL VIDEO	0.00	0.00	0.00	3,712.00	3,712.00	-3,712.00
SERVICIOS DE CREACION Y DIFUSION D CONTENIDO EXCLUSIVAMENTE A TRAVES DE INTERNET	0.00	0.00	0.00	0.00	0.00	0.00
PASAJES AEREOS	4,000.00	408.00	4,408.00	12,968.99	12,968.99	-8,560.99
GASTO CORRIENTE	0.00	0.00	0.00	6,745.00	6,745.00	-6,745.00
PASAJES TERRESTRES PARA LABORES DE CAMPO Y SUPERVISION	0.00	408.00	408.00	6,223.09	6,223.09	-5,815.09
PASAJES TERRESTRES NACIONALES PARA SERVIDORES PUBLICOS DE MANDO EN EL DESEMPEÑO DE COMISIONES Y FUNCIONES OFICIALES	4,000.00	0.00	4,000.00	0.00	0.00	4,000.00
SEGURIDAD PUBLICA	4,000.00	0.00	4,000.00	0.00	0.00	4,000.00
PASAJES TERRESTRES ASOCIADOS CON PROGRAMAS DE SEGURIDAD PUBLICA	4,000.00	0.00	4,000.00	0.00	0.00	4,000.00
VIATICOS EN EL PAIS	83,200.00	0.00	83,200.00	71,148.43	71,148.43	-12,051.57
GASTO CORRIENTE	0.00	0.00	0.00	71,148.43	71,148.43	-71,148.43
VIATICOS NACIONALES PARA SERVIDORES PUBLICOS EN EL DESEMPEÑO DE FUNCIONES OFICIALES	0.00	0.00	0.00	0.00	0.00	0.00
VIATICOS NACIONALES PARA SERVIDORES PUBLICOS EN EL DESEMPEÑO DE FUNCIONES OFICIALES	0.00	0.00	0.00	0.00	0.00	0.00
VIATICOS NACIONALES PARA LA COORDINACION DEL PROG. FORTASEG	0.00	0.00	0.00	0.00	0.00	0.00
SEGURIDAD PUBLICA	83,200.00	0.00	83,200.00	7,378.00	7,378.00	75,822.00
VIATICOS NACIONALES ASOCIADOS A LOS PROGRAMAS DE SEGURIDAD PUBLICA	83,200.00	0.00	83,200.00	0.00	0.00	83,200.00
VIATICOS NACIONALES PARA SERVIDORES PUBLICOS EN EL DESEMPEÑO DE FUNCIONES OFICIALES	0.00	0.00	0.00	0.00	0.00	0.00
OTROS SERVICIOS DE TRASLADO Y HOSPEDAJE	0.00	0.00	0.00	0.00	0.00	0.00
GASTOS DE ORDEN SOCIAL Y CULTURAL	2,461,667.04	29,280.25	2,490,947.29	637,687.94	637,687.94	1,853,259.35
GASTO CORRIENTE	2,461,667.04	29,280.25	2,490,947.29	636,487.94	636,487.94	1,854,449.35
GASTOS DE ORDEN SOCIAL	2,461,667.04	29,280.25	2,490,947.29	636,487.94	636,487.94	1,854,449.35
SEGURIDAD PUBLICA	0.00	0.00	0.00	1,200.00	1,200.00	-1,200.00
GASTOS DE ORDEN SOCIAL	0.00	0.00	0.00	0.00	0.00	0.00
CONGRESOS Y CONVENCIONES	0.00	0.00	0.00	1,200.00	1,200.00	-1,200.00
GASTOS DE REPRESENTACION	203,422.38	336.00	203,758.38	129,089.00	129,089.00	74,669.38
GASTO CORRIENTE	203,422.38	336.00	203,758.38	129,089.00	129,089.00	74,669.38
GASTOS DE ALIMENTACION DE SERVIDORES PUBLICOS DE MANDO	203,422.38	336.00	203,758.38	126,664.00	126,664.00	77,064.38
GASTOS DE HOSPEDAJE DE SERVIDORES PUBLICOS DE MANDO	0.00	0.00	0.00	2,425.00	2,425.00	-2,425.00
IMPUESTOS Y DERECHOS	0.00	0.00	0.00	613,560.06	613,560.06	-613,560.06
GASTO CORRIENTE	0.00	0.00	0.00	6,815.00	6,815.00	-6,815.00
OTROS IMPUESTOS Y DERECHOS	0.00	0.00	0.00	6,815.00	6,815.00	-6,815.00
SEGURIDAD PUBLICA	0.00	0.00	0.00	606,745.06	606,745.06	-606,745.06

SECRETARIA DE FINANZAS Y ADMINISTRACION

jueves 23 abril 2020 3:55:12 PM



SECRETARIA DE FINANZAS Y ADMINISTRACION

CONSOLIDADO




ESTADO ANALÍTICO DEL EJERCICIO DEL PRESUPUESTO DE EGRESOS
CLASIFICACIÓN POR OBJETO DEL GASTO (CAPÍTULO Y CONCEPTO)

DEL 1 DE ABRIL AL 30 DE JUNIO DE 2019

Concepto	Egresos					Subejercicio
	Aprobado	Ampliaciones/ (Reducciones)	Modificado	Devengado	Pagado	
OTROS IMPUESTOS Y DERECHOS (PAGO DE ISR DIFERENCIA EN TIMBRADO)	0.00	0.00	0.00	606,745.06	606,745.06	-606,745.06
IMPUESTOS Y DERECHOS DE IMPORTACION	0.00	0.00	0.00	0.00	0.00	0.00
SENTENCIAS Y RESOLUCIONES JUDICIALES	1,000,000.00	0.00	1,000,000.00	33,296.00	33,296.00	866,704.00
GASTO CORRIENTE	0.00	0.00	0.00	33,296.00	33,296.00	-33,296.00
SENTENCIAS Y RESOLUCIONES JUDICIALES	0.00	0.00	0.00	33,296.00	33,296.00	-33,296.00
SEGURIDAD PUBLICA	1,000,000.00	0.00	1,000,000.00	0.00	0.00	1,000,000.00
SENTENCIAS Y RESOLUCIONES JUDICIALES	1,000,000.00	0.00	1,000,000.00	0.00	0.00	1,000,000.00
PENAS MULTAS ACCESORIOS Y ACTUALIZACIONES	0.00	0.00	0.00	0.00	0.00	1,000,000.00
GASTO CORRIENTE	0.00	0.00	0.00	680,741.62	680,741.62	-680,741.62
PENAS, MULTAS ACCESORIOS Y ACTUALIZACIONES	0.00	0.00	0.00	680,741.62	680,741.62	-680,741.62
SEGURIDAD PUBLICA	0.00	0.00	0.00	680,741.62	680,741.62	-680,741.62
PENAS, MULTAS ACCESORIOS Y ACTUALIZACIONES	0.00	0.00	0.00	0.00	0.00	0.00
OTROS GASTOS POR RESPONSABILIDADES	0.00	0.00	0.00	0.00	0.00	0.00
IMPUESTO SOBRE NOMINAS Y OTROS QUE SE DERIVEN DE UNA RELACION LABORAL	0.00	0.00	0.00	0.00	0.00	0.00
GASTO CORRIENTE	8,039,358.61	833,443.00	8,872,801.61	1,925,764.00	1,925,764.00	6,947,037.61
IMPUESTO SOBRE NOMINAS	6,153,470.61	833,443.00	6,986,913.61	1,317,913.00	1,317,913.00	5,669,000.61
SEGURIDAD PUBLICA	1,885,888.00	0.00	1,885,888.00	1,317,913.00	1,317,913.00	5,669,000.61
IMPUESTO SOBRE NOMINAS	1,885,888.00	0.00	1,885,888.00	607,851.00	607,851.00	1,278,037.00
OTROS SERVICIOS GENERALES	1,905,339.43	0.00	1,905,339.43	0.00	0.00	1,278,037.00
SEGURIDAD PUBLICA	1,905,339.43	0.00	1,905,339.43	0.00	0.00	1,905,339.43
OBLIGACIONES FINANCIERAS	1,905,339.43	0.00	1,905,339.43	0.00	0.00	1,905,339.43
SERVICIOS FINANCIEROS, BANCARIOS Y COMERCIALES.	0.00	0.00	0.00	0.00	0.00	0.00
SERVICIOS DE INSTALACION, REPARACION, MANTENIMIENTO Y CONSERVACION.	0.00	0.00	0.00	0.00	0.00	0.00
SERVICIOS DE COMUNICACION SOCIAL Y PUBLICIDAD.	0.00	0.00	0.00	0.00	0.00	0.00
SERVICIOS DE TRASLADO Y VIATICOS.	0.00	0.00	0.00	0.00	0.00	0.00
SERVICIOS OFICIALES.	0.00	0.00	0.00	0.00	0.00	0.00
OTROS SERVICIOS GENERALES.	0.00	0.00	0.00	0.00	0.00	0.00
TRANSFERENCIAS, ASIGNACIONES, SUBSIDIOS Y OTRAS AYUDAS	0.00	0.00	0.00	0.00	0.00	0.00
TRANSFERENCIAS INTERNAS Y ASIGNACIONES AL SECTOR PUBLICO.	5,168,423.31	310,877.88	5,479,301.19	5,224,685.83	5,224,685.83	1,254,615.36
TRANSFERENCIAS AL RESTO DEL SECTOR PUBLICO.	0.00	0.00	0.00	0.00	0.00	0.00
SUBSIDIOS Y SUBVENCIONES.	0.00	0.00	0.00	0.00	0.00	0.00
AYUDAS SOCIALES.	0.00	0.00	0.00	0.00	0.00	0.00
SUBSIDIOS A LA PRODUCCION	0.00	0.00	0.00	0.00	0.00	0.00
FERTILIZANTE I.E.D	2,015,174.00	0.00	2,015,174.00	0.00	0.00	2,015,174.00
APOYO A LA PRODUCCION PRIMARIA	2,015,174.00	0.00	2,015,174.00	0.00	0.00	2,015,174.00
SUBSIDIOS A LA PRESTACION DE SERVICIOS PUBLICOS	2,015,174.00	0.00	2,015,174.00	0.00	0.00	2,015,174.00
GASTO CORRIENTE	0.00	0.00	0.00	2,539,851.00	2,539,851.00	-2,539,851.00
SUBSIDIOS A LA C.A.P.A. (GOBIERNO MUNICIPAL)	0.00	0.00	0.00	2,539,851.00	2,539,851.00	-2,539,851.00
SUBSIDIOS A LA C.A.P.A. (GOBIERNO DEL ESTADO)	0.00	0.00	0.00	0.00	0.00	0.00
SUBSIDIOS A LA C.A.P.A. (GOBIERNO FEDERAL)	0.00	0.00	0.00	0.00	0.00	0.00
SUBSIDIO AL PATRONATO DE LA FERIA	0.00	0.00	0.00	2,500,000.00	2,500,000.00	-2,500,000.00
APOYO AL CLUB DE FUTBOL AMATEUR DE CHILPANCINGO	0.00	0.00	0.00	0.00	0.00	0.00
APOYO AL CLUB DE FUTBOL AMATEUR DE CHILPANCINGO	0.00	0.00	0.00	39,851.00	39,851.00	-39,851.00
SUBSIDIOS INVICI	0.00	0.00	0.00	0.00	0.00	0.00
OTROS SUBSIDIOS	0.00	0.00	0.00	0.00	0.00	0.00
TOTAL	1,593,900.00	0.00	1,593,900.00	0.00	0.00	1,593,900.00

SECRETARIA DE FINANZAS Y ADMINISTRACION

jueves 23 abril 2020 3:55:12 PM





SECRETARIA DE FINANZAS Y ADMINISTRACION

CONSOLIDADO



ESTADO ANALÍTICO DEL EJERCICIO DEL PRESUPUESTO DE EGRESOS
CLASIFICACIÓN POR OBJETO DEL GASTO (CAPÍTULO Y CONCEPTO)

DEL 1 DE ABRIL AL 30 DE JUNIO DE 2019

Concepto	Egresos					Subejercicio
	Aprobado	Ampliaciones/ (Reducciones)	Modificado	Devengado	Pagado	
GASTO CORRIENTE	1,593,900.00	0.00	1,593,900.00	0.00	0.00	1,593,900.00
SUBSIDIOS PARA LA CAPACITACION Y BECAS	1,593,900.00	0.00	1,593,900.00	0.00	0.00	1,593,900.00
AYUDAS SOCIALES A PERSONAS	2,559,349.31	310,877.88	2,870,227.19	1,193,582.45	1,193,582.45	1,678,644.74
GASTO CORRIENTE	2,559,349.31	310,877.88	2,870,227.19	1,193,582.45	1,193,582.45	1,678,644.74
GASTOS RELACIONADOS CON ACTIVIDADES CULTURALES, DEPORTIVAS Y DE AYUDA EXTRAORDINARIA	0.00	0.00	0.00	1,193,582.45	1,193,582.45	1,678,644.74
GASTOS POR SERVICIOS DE TRASLADO DE PERSONAS	0.00	0.00	0.00	85,377.01	85,377.01	-85,377.01
PREMIOS ESTIMULOS, RECOMPENSAS, BECAS Y ESTIMULOS A DEPORTISTAS	0.00	0.00	0.00	25,000.00	25,000.00	-25,000.00
FUNERARIOS	0.00	0.00	0.00	0.00	0.00	0.00
COMISARIOS	0.00	0.00	0.00	29,900.00	29,900.00	-29,900.00
FOMENTO DEPORTIVO	0.00	0.00	0.00	15,000.00	15,000.00	-15,000.00
AYUDAS SOCIALES PARA FOMENTO CULTURAL	0.00	20,694.80	20,694.80	37,194.80	37,194.80	-16,500.00
AYUDAS PARA MEDICAMENTOS Y SERVICIOS MEDICOS	1,069,349.31	0.00	1,069,349.31	45,000.00	45,000.00	1,014,349.31
AYUDAS PARA TRANSPORTE	0.00	0.00	0.00	13,520.41	13,520.41	-13,520.41
AYUDAS DIVERSAS EN ESPECIE	0.00	1,500.00	1,500.00	40,500.00	40,500.00	-39,000.00
OTRAS AYUDAS SOCIALES A PERSONAS	0.00	151,209.08	151,209.08	264,691.33	264,691.33	-113,482.25
AYUDAS SOCIALES A COMISARIOS PARA FIESTAS TRADICIONALES Y RELIGIOSAS.	1,500,000.00	120,374.00	1,620,374.00	253,484.00	253,484.00	1,366,890.00
BECAS Y OTRAS AYUDAS PARA PROGRAMAS DE CAPACITACION	0.00	17,100.00	17,100.00	383,914.90	383,914.90	-366,814.90
GASTO CORRIENTE	0.00	0.00	0.00	378,000.00	378,000.00	-378,000.00
BECAS CLUB AVISPONES	0.00	0.00	0.00	378,000.00	378,000.00	-378,000.00
BECAS A HIJOS DE EMPLEADOS	0.00	0.00	0.00	183,000.00	183,000.00	-183,000.00
FORTASEG	0.00	0.00	0.00	195,000.00	195,000.00	-195,000.00
EJERCICIO 2019	0.00	0.00	0.00	0.00	0.00	0.00
AYUDAS SOCIALES A INSTITUCIONES DE ENSEÑANZA	0.00	0.00	0.00	0.00	0.00	0.00
GASTO CORRIENTE	0.00	0.00	0.00	20,000.00	20,000.00	-20,000.00
AYUDAS SOCIALES A INSTITUCIONES EDUCATIVAS	0.00	0.00	0.00	20,000.00	20,000.00	-20,000.00
AYUDA POR DESASTRES NATURALES Y OTROS SINIESTROS	0.00	0.00	0.00	20,000.00	20,000.00	-20,000.00
PENSIONES	0.00	0.00	0.00	0.00	0.00	0.00
JUBILACIONES	0.00	0.00	0.00	0.00	0.00	0.00
GASTO CORRIENTE	0.00	0.00	0.00	1,068,452.18	1,068,452.18	-1,068,452.18
PAGO DE PENSIONES Y JUBILACIONES CONTRAACTUALES	0.00	0.00	0.00	1,068,452.18	1,068,452.18	-1,068,452.18
DONATIVOS A INSTITUCIONES SIN FINES DE LUCRO	0.00	0.00	0.00	1,068,452.18	1,068,452.18	-1,068,452.18
GASTO CORRIENTE	0.00	0.00	0.00	25,000.00	25,000.00	-25,000.00
CRUZ ROJA MEXICANA I A P	0.00	0.00	0.00	25,000.00	25,000.00	-25,000.00
PENSIONES Y JUBILACIONES	0.00	0.00	0.00	25,000.00	25,000.00	-25,000.00
TRANSFERENCIAS A ENTIDADES FEDERATIVAS, ESTADOS, MUNICIPIOS, DECRETOS, MANDATOS Y OTROS ANALOGOS.	0.00	0.00	0.00	0.00	0.00	0.00
TRANSFERENCIAS A LA SEGURIDAD SOCIAL	0.00	0.00	0.00	0.00	0.00	0.00
DONATIVOS	0.00	0.00	0.00	0.00	0.00	0.00
TRANSFERENCIAS AL EXTERIOR	0.00	0.00	0.00	0.00	0.00	0.00
INVERSIONES EN BIENES MUEBLES E INMUEBLES Y ESTANTERIA	12,223,291.91	-526,702.82	11,696,589.09	6,555,444.46	4,705,716.46	5,141,083.73
MOBILIARIO Y EQUIPO DE ADMINISTRACION	0.00	0.00	0.00	0.00	0.00	0.00
MOBILIARIO Y EQUIPO EDUCACIONAL Y RECREATIVO.	0.00	0.00	0.00	0.00	0.00	0.00
EQUIPO E INSTRUMENTAL MEDICO Y DE LABORATORIO.	0.00	0.00	0.00	0.00	0.00	0.00
VEHICULOS Y EQUIPO DE TRANSPORTE	0.00	0.00	0.00	0.00	0.00	0.00
EQUIPO DE DEFENSA Y SEGURIDAD	0.00	0.00	0.00	0.00	0.00	0.00
MOBILIARIO Y EQUIPO DE OFICINA	0.00	0.00	0.00	0.00	0.00	0.00
TOTAL	22,800.00	0.00	22,800.00	0.00	0.00	22,800.00

jueves 23 abril 2020 3:55:12 PM

SECRETARIA DE FINANZAS Y ADMINISTRACION



SECRETARIA DE FINANZAS Y ADMINISTRACION

CONSOLIDADO



ESTADO ANALÍTICO DEL EJERCICIO DEL PRESUPUESTO DE EGRESOS
CLASIFICACIÓN POR OBJETO DEL GASTO (CAPÍTULO Y CONCEPTO)

DEL 1 DE ABRIL AL 30 DE JUNIO DE 2019

Concepto	Egresos					Subejercicio
	Aprobado	Ampliaciones/ (Reducciones)	Modificado	Devengado	Pagado	
INGRESOS PROPIOS	22,600.00	0.00	22,600.00	0.00	0.00	22,600.00
EJERCICIO 2019	22,600.00	0.00	22,600.00	0.00	0.00	22,600.00
MUEBLES, EXCEPTO DE OFICINA Y ESTANTERIA	0.00	0.00	0.00	0.00	0.00	0.00
MUEBLES ARTISTICOS, CULTURALES Y CIENTIFICOS	0.00	0.00	0.00	0.00	0.00	0.00
EQUIPO DE COMPUTO Y TECNOLOGIAS DE LA INFORMACION	4,040,631.01	-547,002.82	3,493,628.19	293,955.21	293,955.21	3,199,672.98
FORTASEG	0.00	0.00	0.00	0.00	0.00	0.00
EJERCICIO 2019	0.00	0.00	0.00	0.00	0.00	0.00
GASTO CORRIENTE	0.00	14,500.00	14,500.00	14,500.00	14,500.00	0.00
EJERCICIO 2019	0.00	14,500.00	14,500.00	14,500.00	14,500.00	0.00
FONDO PARA LA INFRAESTRUCTURA SOCIAL MUNICIPAL	0.00	14,500.00	14,500.00	14,500.00	14,500.00	0.00
EJERCICIO 2019	3,741,631.01	-821,058.03	2,920,572.98	0.00	0.00	2,920,572.98
EJERCICIO 2019 (2)	3,741,631.01	-821,058.03	2,920,572.98	0.00	0.00	2,920,572.98
INGRESOS PROPIOS	0.00	0.00	0.00	0.00	0.00	0.00
EJERCICIO 2019	299,000.00	177,555.21	476,555.21	197,455.21	197,455.21	279,100.00
FAISEM	299,000.00	177,555.21	476,555.21	197,455.21	197,455.21	279,100.00
EJERCICIO 2019	0.00	82,000.00	82,000.00	82,000.00	82,000.00	0.00
OTROS MOBILIARIOS Y EQUIPO DE ADMINISTRACION	0.00	82,000.00	82,000.00	82,000.00	82,000.00	0.00
EQUIPOS Y APARATOS AUDIOVISUALES	0.00	0.00	0.00	0.00	0.00	0.00
CAMARAS FOTOGRAFICAS Y DE VIDEO	0.00	0.00	0.00	0.00	0.00	0.00
FORTASEG	0.00	0.00	0.00	32,849.25	32,849.25	-32,849.25
EJERCICIO 2019	0.00	0.00	0.00	0.00	0.00	0.00
INGRESOS PROPIOS	0.00	0.00	0.00	0.00	0.00	0.00
EJERCICIO 2019	0.00	0.00	0.00	32,849.25	32,849.25	-32,849.25
OTROS MOBILIARIO Y EQUIPO EDUCACIONAL Y RECREATIVO	0.00	0.00	0.00	32,849.25	32,849.25	-32,849.25
OTRO MOBILIARIO Y EQUIPO EDUCACIONAL Y RECREATIVO	0.00	0.00	0.00	0.00	0.00	0.00
EQUIPO MEDICO Y DE LABORATORIO	0.00	0.00	0.00	0.00	0.00	0.00
INSTRUMENTAL MEDICO Y DE LABORATORIO	0.00	0.00	0.00	0.00	0.00	0.00
VEHICULOS Y EQUIPO TERRESTRE	0.00	0.00	0.00	0.00	0.00	0.00
FORTASEG	8,160,000.00	0.00	8,160,000.00	6,166,000.00	4,316,272.00	1,994,000.00
EJERCICIO 2019	0.00	0.00	0.00	6,166,000.00	4,316,272.00	-6,166,000.00
INGRESOS PROPIOS	0.00	0.00	0.00	6,166,000.00	4,316,272.00	-6,166,000.00
EJERCICIO 2019	8,160,000.00	0.00	8,160,000.00	0.00	0.00	8,160,000.00
OTROS EQUIPOS DE TRANSPORTE	8,160,000.00	0.00	8,160,000.00	0.00	0.00	8,160,000.00
EQUIPO DE DEFENSA Y SEGURIDAD	0.00	0.00	0.00	0.00	0.00	0.00
FORTASEG	0.00	0.00	0.00	0.00	0.00	0.00
EJERCICIO 2019	0.00	0.00	0.00	0.00	0.00	0.00
MAQUINARIA Y EQUIPO DE CONSTRUCCION	0.00	0.00	0.00	0.00	0.00	0.00
SISTEMAS DE AIRE ACONDICIONADO, CALEFACCION Y DE REFRIGERACION INDUSTRIAL Y COMERCIAL	0.00	0.00	0.00	0.00	0.00	0.00
EQUIPO DE COMUNICACION Y TELECOMUNICACION	0.00	0.00	0.00	0.00	0.00	0.00
FORTASEG	0.00	0.00	0.00	0.00	0.00	0.00
EJERCICIO 2019	0.00	0.00	0.00	0.00	0.00	0.00
HERRAMIENTAS Y MAQUINAS HERRAMIENTAS	0.00	0.00	0.00	0.00	0.00	0.00
SEGURIDAD PUBLICA	0.00	0.00	0.00	15,660.00	15,660.00	-15,660.00
EJERCICIO 2019	0.00	0.00	0.00	15,660.00	15,660.00	-15,660.00
OTROS EQUIPOS	0.00	0.00	0.00	15,660.00	15,660.00	-15,660.00
	0.00	20,300.00	20,300.00	46,960.00	46,960.00	-26,660.00

SECRETARIA DE FINANZAS Y ADMINISTRACION
 CHILPANCINGO
 H. AYUNTAMIENTO MUNICIPAL
 23 de abril de 2020

Jueves 23 abril 2020 3:55:12 PM

SECRETARIA DE FINANZAS Y ADMINISTRACION
 CHILPANCINGO
 H. AYUNTAMIENTO MUNICIPAL
 2018
 2021



H. AYUNTAMIENTO MUNICIPAL DE CHILPANCINGO, GRO.

Formato IP-6

SECRETARIA DE FINANZAS Y ADMINISTRACION

CONSOLIDADO




ESTADO ANALÍTICO DEL EJERCICIO DEL PRESUPUESTO DE EGRESOS
CLASIFICACIÓN POR OBJETO DEL GASTO (CAPÍTULO Y CONCEPTO)

DEL 1 DE ABRIL AL 30 DE JUNIO DE 2019

Concepto	Egresos					Subejercicio
	Aprobado	Ampliaciones/ (Reducciones)	Modificado	Devengado	Pagado	
SEGURIDAD PUBLICA						
EJERCICIO 2019	0.00	0.00	0.00			
GASTO CORRIENTE	0.00	0.00	0.00	26,680.00	26,680.00	-26,680.00
OTROS EQUIPOS	0.00	20,300.00	20,300.00	20,300.00	20,300.00	-26,680.00
TERRENOS	0.00	20,300.00	20,300.00	20,300.00	20,300.00	0.00
SEGURIDAD PUBLICA	0.00	0.00	0.00	0.00	0.00	0.00
EJERCICIO 2019	0.00	0.00	0.00	0.00	0.00	0.00
EDIFICIOS NO RESIDENCIALES	0.00	0.00	0.00	0.00	0.00	0.00
OTROS BIENES INMUEBLES	0.00	0.00	0.00	0.00	0.00	0.00
SOFTWARE	0.00	0.00	0.00	0.00	0.00	0.00
LICENCIAS INFORMATICAS E INTELECTUALES	0.00	0.00	0.00	0.00	0.00	0.00
MAQUINARIA, OTROS EQUIPOS Y HERRAMIENTAS.	0.00	0.00	0.00	0.00	0.00	0.00
ACTIVOS BIOLÓGICOS.	0.00	0.00	0.00	0.00	0.00	0.00
BIENES INMUEBLES.	0.00	0.00	0.00	0.00	0.00	0.00
ACTIVOS INTANGIBLES.	0.00	0.00	0.00	0.00	0.00	0.00
INVERSION PUBLICA	0.00	0.00	0.00	0.00	0.00	0.00
OBRA PUBLICA EN BIENES DE DOMINIO PUBLICO.	197,873,634.29	1,513,569.20	199,387,203.49	64,072,760.33	63,641,988.66	135,314,423.16
OBRA PUBLICA EN BIENES PROPIOS.	0.00	0.00	0.00	0.00	0.00	0.00
PROYECTOS PRODUCTIVOS Y ACCIONES DE FOMENTO.	0.00	0.00	0.00	0.00	0.00	0.00
EDIFICACION HABITACIONAL	0.00	0.00	0.00	0.00	0.00	0.00
OBRA PUBLICA	27,420,000.00	821,058.03	28,241,058.03	0.00	0.00	0.00
FONDO PARA LA INFRAESTRUCTURA SOCIAL MUNICIPAL	27,420,000.00	821,058.03	28,241,058.03	0.00	0.00	28,241,058.03
EDIFICACION NO HABITACIONAL	27,420,000.00	821,058.03	28,241,058.03	0.00	0.00	28,241,058.03
OBRA PUBLICA	21,447,801.00	0.00	21,447,801.00	6,653,073.36	6,653,073.36	14,794,727.64
FONDO DE APORTACION PARA LA INFRAESTRUCTURA SOCIAL MUNICIPAL	21,447,801.00	0.00	21,447,801.00	6,653,073.36	6,653,073.36	14,794,727.64
CONSTRUCCION DE OBRAS PARA EL ABASTECIMIENTO DE AGUA.	21,447,801.00	0.00	21,447,801.00	6,653,073.36	6,653,073.36	14,794,727.64
OBRA PUBLICA	90,589,738.17	692,511.17	91,282,249.34	31,275,395.40	31,156,227.11	60,006,853.94
FONDO DE APORTACION PARA LA INFRAESTRUCTURA SOCIAL MUNICIPAL	90,589,738.17	692,511.17	91,282,249.34	31,275,395.40	31,156,227.11	60,006,853.94
FONDO DE APORTACION PARA EL FORTALECIMIENTO MUNICIPAL	90,589,738.17	0.00	90,589,738.17	29,368,990.23	29,249,821.94	61,220,747.94
PROGRAMA PRODDER	0.00	0.00	0.00	1,213,894.00	1,213,894.00	-1,213,894.00
FAEISM	0.00	0.00	0.00	0.00	0.00	0.00
DIVISION DE TERRENOS Y CONSTRUCCION DE OBRAS DE URBANIZACION	0.00	692,511.17	692,511.17	0.00	0.00	0.00
OBRA PUBLICA	40,982,380.08	0.00	40,982,380.08	21,807,305.94	21,495,882.58	19,174,474.14
FONDO DE APORTACION PARA LA INFRAESTRUCTURA SOCIAL MUNICIPAL	40,982,380.08	0.00	40,982,380.08	21,807,305.94	21,495,882.58	19,174,474.14
SEGURIDAD PUBLICA	40,982,380.08	0.00	40,982,380.08	4,336,405.63	4,336,405.63	-4,336,405.63
DIVISION DE TERRENOS Y CONSTRUCCION DE OBRAS DE URBANIZACION	0.00	0.00	0.00	0.00	0.00	0.00
CONSTRUCCION DE VIAS DE COMUNICACION	0.00	0.00	0.00	0.00	0.00	0.00
INFRAESTRUCTURA AGRICOLA, HUERTOS COMUNITARIOS	0.00	0.00	0.00	0.00	0.00	0.00
EDIFICACION NO HABITACIONAL	0.00	0.00	0.00	0.00	0.00	0.00
OBRA PUBLICA	0.00	0.00	0.00	0.00	0.00	0.00
MANTENIMIENTO Y REHABILITACION DE EDIFICACIONES NO HABITACIONALES	0.00	0.00	0.00	0.00	0.00	0.00
DIVISION DE TERRENOS Y CONSTRUCCION DE OBRAS DE URBANIZACION	0.00	0.00	0.00	0.00	0.00	0.00
CONSTRUCCION DE VIAS DE COMUNICACION	0.00	0.00	0.00	0.00	0.00	0.00
TRABAJOS DE ACABADOS EN EDIFICACIONES Y OTROS TRABAJOS ESPECIALIZADOS	0.00	0.00	0.00	0.00	0.00	0.00
PROYECTOS PRODUCTIVOS Y ACCIONES DE FOMENTO	0.00	0.00	0.00	0.00	0.00	0.00
	17,433,715.04	0.00	17,433,715.04	0.00	0.00	17,433,715.04

SECRETARIA DE FINANZAS Y ADMINISTRACION
17 de abril 2020 3:55:12 PM





H. AYUNTAMIENTO MUNICIPAL DE CHILPANCINGO, GRO.

Formato IP-6

SECRETARIA DE FINANZAS Y ADMINISTRACION

CONSOLIDADO



ESTADO ANALÍTICO DEL EJERCICIO DEL PRESUPUESTO DE EGRESOS
CLASIFICACIÓN POR OBJETO DEL GASTO (CAPÍTULO Y CONCEPTO)

DEL 1 DE ABRIL AL 30 DE JUNIO DE 2019

Concepto	Egresos					Subejercicio
	Aprobado	Ampliaciones/ (Reducciones)	Modificado	Devengado	Pagado	
OBRA PUBLICA						
FONDO DE APORTACION PARA LA INFRAESTRUCTURA SOCIAL MUNICIPAL	17,433,715.04	0.00	17,433,715.04	0.00	0.00	17,433,715.04
FONDO DE APORTACION PARA EL FORTALECIMIENTO MUNICIPAL	2,900,000.00	0.00	2,900,000.00	0.00	0.00	2,900,000.00
INVERSIONES FINANCIERAS Y OTRAS PROVISIONES	14,533,715.04	0.00	14,533,715.04	0.00	0.00	14,533,715.04
INVERSIONES PARA EL FOMENTO DE ACTIVIDADES PRODUCTIVAS.	0.00	0.00	0.00	0.00	0.00	0.00
ACCIONES Y PARTICIPACIONES DE CAPITAL	0.00	0.00	0.00	0.00	0.00	0.00
COMPRA DE TITULOS Y VALORES.	0.00	0.00	0.00	0.00	0.00	0.00
CONCESION DE PRESTAMOS.	0.00	0.00	0.00	0.00	0.00	0.00
INVERSIONES EN FIDEICOMISOS, MANDATOS Y OTROS ANALCGOS.	0.00	0.00	0.00	0.00	0.00	0.00
OTRAS INVERSIONES FINANCIERAS.	0.00	0.00	0.00	0.00	0.00	0.00
PROVISIONES PARA CONTINGENCIAS POR FENOMENOS NATURALES	0.00	0.00	0.00	0.00	0.00	0.00
PROVISIONES PARA CONTINGENCIAS Y OTRAS EROGACIONES ESPECIALES.	0.00	0.00	0.00	0.00	0.00	0.00
PARTICIPACIONES Y APORTACIONES.	0.00	0.00	0.00	0.00	0.00	0.00
PARTICIPACIONES.	0.00	0.00	0.00	0.00	0.00	0.00
APORTACIONES.	0.00	0.00	0.00	0.00	0.00	0.00
CONVENIOS.	0.00	0.00	0.00	0.00	0.00	0.00
DEUDA PUBLICA	0.00	0.00	0.00	0.00	0.00	0.00
AMORTIZACION DE LA DEUDA PUBLICA.	0.00	0.00	0.00	0.00	0.00	0.00
INTERESES DE LA DEUDA PUBLICA.	0.00	0.00	0.00	0.00	0.00	0.00
COMISIONES DE LA DEUDA PUBLICA.	0.00	0.00	0.00	0.00	0.00	0.00
GASTOS DE LA DEUDA PUBLICA.	0.00	0.00	0.00	0.00	0.00	0.00
COSTO POR COBERTURAS.	0.00	0.00	0.00	0.00	0.00	0.00
APOYOS FINANCIEROS.	0.00	0.00	0.00	0.00	0.00	0.00
ADELUDOS DE EJERCICIOS FISCALES ANTERIORES (ADEFAS).	0.00	0.00	0.00	0.00	0.00	0.00
AMORTIZACION DE LA DEUDA INTERNA CON INSTITUCIONES DE CREDITO	0.00	0.00	0.00	0.00	0.00	0.00
AMORTIZACION DE ARRENDAMIENTOS FINANCIEROS NACIONALES	0.00	0.00	0.00	0.00	0.00	0.00
INTERESES DE LA DEUDA INTERNA CON INSTITUCIONES DE CREDITO	0.00	0.00	0.00	0.00	0.00	0.00
COMISIONES DE LA DEUDA PUBLICA INTERNA	0.00	0.00	0.00	0.00	0.00	0.00
GASTOS DE LA DEUDA PUBLICA INTERNA	0.00	0.00	0.00	0.00	0.00	0.00
ADEFAS	0.00	0.00	0.00	0.00	0.00	0.00
Total del Gasto	793,852,851.90	21,389,128.82	815,251,978.82	238,560,247.91	238,261,682.49	576,701,730.91



SECRETARIA DE FINANZAS Y ADMINISTRACION

Handwritten signature



SECRETARIA DE FINANZAS Y ADMINISTRACION

Handwritten signature



H. AYUNTAMIENTO MUNICIPAL DE CHILPANCINGO, GRO.

Formato IP-6

SECRETARIA DE FINANZAS Y ADMINISTRACION

CONSOLIDADO



ESTADO ANALÍTICO DEL EJERCICIO DEL PRESUPUESTO DE EGRESOS
CLASIFICACIÓN POR OBJETO DEL GASTO (CAPÍTULO Y CONCEPTO)

DEL 1 DE ABRIL AL 30 DE JUNIO DE 2019

Concepto	Egresos				Subejercicio
	Aprobado	Ampliaciones/ (Reducciones)	Modificado	Devengado	



Elaboró:

SECRETARIA DE FINANZAS Y ADMINISTRACION
LIC. GUILHERMINE ZULUAGA HUERTA

"Bajo protesta de decir verdad declaramos que los Estados Financieros y sus notas, son razonablemente correctos y son responsabilidad del emisor".

Autorizó:
PRESIDENCIA
LIC. ANTONIO GASPAR BELTRAN
PRESIDENTE MUNICIPAL

PRIMER SINDICA PROCURADOR
LIC. VANET CASTORENA TENORIO

Revisó:
CONTRALOR INTERNO MUNICIPAL
MTRO. FRANCISCO JAVIER RIOS MARTINEZ
CONTRALORIA INTERNA MUNICIPAL

jueves 23 abril 2020 3:55:12 PM