



SECRETARIA DE FINANZAS Y ADMINISTRACION

CONSOLIDADO




ESTADO ANALITICO DEL EJERCICIO DEL PRESUPUESTO DE EGRESOS  
CLASIFICACION POR OBJETO DEL GASTO (CAPITULO Y CONCEPTO)

DEL 1 DE JULIO AL 30 DE SEPTIEMBRE DE 2019

Concepto	Egresos					Subejercicio
	Aprobado	Ampliaciones/ (Reducciones)	Modificado	Devengado	Pagado	
<b>SERVICIOS PERSONALES</b>	<b>483,887,384.13</b>	<b>81,489.88</b>	<b>483,878,873.79</b>	<b>136,617,402.45</b>	<b>136,617,402.45</b>	<b>347,381,471.34</b>
REMUNERACIONES AL PERSONAL DE CARACTER PERMANENTE.	0.00	0.00	0.00	0.00	0.00	0.00
<b>SUELDOS BASE AL PERSONAL PERMANENTE</b>	<b>190,839,755.01</b>	<b>12,491,473.44</b>	<b>203,291,228.45</b>	<b>54,520,912.48</b>	<b>54,520,912.48</b>	<b>148,770,315.97</b>
<b>GASTO CORRIENTE</b>	<b>152,235,599.01</b>	<b>12,453,249.28</b>	<b>164,688,848.29</b>	<b>44,373,215.20</b>	<b>44,373,215.20</b>	<b>120,315,633.09</b>
SUELDOS BASE	152,235,599.01	12,453,249.28	164,688,848.29	44,373,215.20	44,373,215.20	120,315,633.09
SEGURIDAD PUBLICA	38,804,156.00	-1,775.84	38,802,380.16	10,147,697.28	10,147,697.28	28,454,682.88
SUELDOS BASE	38,804,156.00	-1,775.84	38,802,380.16	10,147,697.28	10,147,697.28	28,454,682.88
HONORARIOS ASIMILABLES A SALARIOS	0.00	0.00	0.00	0.00	0.00	0.00
<b>SUELDOS BASE AL PERSONAL EVENTUAL</b>	<b>10,934,000.63</b>	<b>-502,482.73</b>	<b>10,431,517.90</b>	<b>210,400.00</b>	<b>210,400.00</b>	<b>10,221,117.90</b>
<b>GASTO CORRIENTE</b>	<b>3,614,000.63</b>	<b>0.00</b>	<b>3,614,000.63</b>	<b>210,400.00</b>	<b>210,400.00</b>	<b>3,403,600.63</b>
SUELDOS BASE AL PERSONAL EVENTUAL	3,614,000.63	0.00	3,614,000.63	210,400.00	210,400.00	3,403,600.63
SEGURIDAD PUBLICA	7,320,000.00	-502,482.73	6,817,517.27	0.00	0.00	6,817,517.27
SUELDOS BASE AL PERSONAL EVENTUAL	7,320,000.00	-502,482.73	6,817,517.27	0.00	0.00	6,817,517.27
RETRIBUCIONES POR SERVICIOS DE CARACTER SOCIAL	0.00	0.00	0.00	0.00	0.00	0.00
<b>PRIMAS POR AÑOS DE SERVICIOS EFECTIVOS PRESTADOS</b>	<b>2,776,462.08</b>	<b>-294,297.81</b>	<b>2,482,164.27</b>	<b>719,027.86</b>	<b>719,027.86</b>	<b>1,763,136.41</b>
<b>GASTO CORRIENTE</b>	<b>2,584,129.92</b>	<b>-294,297.81</b>	<b>2,289,832.11</b>	<b>670,211.50</b>	<b>670,211.50</b>	<b>1,619,620.61</b>
PRIMA QUINQUENAL POR AÑOS DE SERVICIOS EFECTIVOS PRESTADOS	2,584,129.92	-294,297.81	2,289,832.11	670,211.50	670,211.50	1,619,620.61
SEGURIDAD PUBLICA	192,332.16	0.00	192,332.16	48,816.36	48,816.36	143,515.80
PRIMA QUINQUENAL POR AÑOS DE SERVICIOS EFECTIVOS PRESTADOS	192,332.16	0.00	192,332.16	48,816.36	48,816.36	143,515.80
<b>PRIMAS DE VACACIONES DOMINICAL Y GRATIFICACION DE FIN DE AÑO</b>	<b>34,744,095.25</b>	<b>0.00</b>	<b>34,744,095.25</b>	<b>4,646,758.69</b>	<b>4,646,758.69</b>	<b>30,097,336.56</b>
<b>GASTO CORRIENTE</b>	<b>27,000,452.85</b>	<b>0.00</b>	<b>27,000,452.85</b>	<b>4,156,541.93</b>	<b>4,156,541.93</b>	<b>22,843,910.92</b>
PRIMA DE VACACIONES Y DOMINICAL	1,535,397.36	0.00	1,535,397.36	4,156,541.93	4,156,541.93	-2,621,144.57
AGUINALDO Y GRATIFICACION DE FIN DE AÑO	25,465,055.49	0.00	25,465,055.49	0.00	0.00	25,465,055.49
SEGURIDAD PUBLICA	7,743,642.40	0.00	7,743,642.40	490,216.76	490,216.76	7,253,425.64
PRIMA DE VACACIONES Y DOMINICAL	904,689.57	0.00	904,689.57	490,216.76	490,216.76	414,472.81
AGUINALDO Y GRATIFICACION DE FIN DE AÑO	6,838,952.83	0.00	6,838,952.83	0.00	0.00	6,838,952.83
<b>HORAS EXTRA EXTRAORDINARIAS</b>	<b>711,391.25</b>	<b>0.00</b>	<b>711,391.25</b>	<b>0.00</b>	<b>0.00</b>	<b>711,391.25</b>
<b>GASTO CORRIENTE</b>	<b>711,391.25</b>	<b>0.00</b>	<b>711,391.25</b>	<b>0.00</b>	<b>0.00</b>	<b>711,391.25</b>
REMUNERACIONES POR HORAS EXTRAORDINARIAS	711,391.25	0.00	711,391.25	0.00	0.00	711,391.25
<b>COMPENSACIONES</b>	<b>177,497,928.12</b>	<b>-12,065,388.97</b>	<b>165,432,540.15</b>	<b>45,955,028.12</b>	<b>45,955,028.12</b>	<b>119,477,514.03</b>
<b>GASTO CORRIENTE</b>	<b>146,206,392.82</b>	<b>-12,184,351.47</b>	<b>134,022,041.05</b>	<b>37,733,451.48</b>	<b>37,733,451.48</b>	<b>96,288,589.59</b>
COMPENSACION	2,546,909.04	-546,266.64	2,000,642.40	683,660.87	683,660.87	1,316,981.53
COMPENSACION ADICIONAL FIJO	16,365,924.00	-3,040,689.83	13,325,234.17	31,972,178.95	31,972,178.95	-18,646,844.78
COMPENSACION MENSUAL	126,226,428.95	-8,597,495.00	117,628,933.95	-13,000.00	-13,000.00	117,641,933.95
COMPENSACIONES POR SERVICIOS EVENTUALES	1,067,130.53	0.00	1,067,130.53	5,090,811.64	5,090,811.64	-4,023,481.11
SEGURIDAD PUBLICA	31,291,533.60	118,965.50	31,410,499.10	8,221,574.66	8,221,574.66	23,188,924.44
COMPENSACION	241,228.32	0.00	241,228.32	138,280.40	138,280.40	102,947.92
COMPENSACION ADICIONAL FIJO	0.00	118,965.50	118,965.50	6,901,294.26	6,901,294.26	-6,782,328.76
COMPENSACION MENSUAL	31,050,305.28	0.00	31,050,305.28	1,167,000.00	1,167,000.00	29,883,305.28
COMPENSACIONES POR SERVICIOS EVENTUALES	0.00	0.00	0.00	15,000.00	15,000.00	-15,000.00
PARTICIPACIONES POR VIGILANCIA EN EL CUMPLIMIENTO DE LAS LEYES Y CUSTODIA DE VALORES	0.00	0.00	0.00	57,491.00	57,491.00	-57,491.00
PARTICIPACIONES EN MULTAS ADMINISTRATIVAS	0.00	0.00	0.00	57,491.00	57,491.00	-57,491.00
FONDO GENERAL DE PARTICIPACIONES	0.00	0.00	0.00	57,491.00	57,491.00	-57,491.00
APORTACIONES DE SEGURIDAD SOCIAL	32,276,428.11	0.00	32,276,428.11	11,065,257.30	11,065,257.30	21,211,170.81
GASTO CORRIENTE	28,131,013.30	0.00	28,131,013.30	9,003,851.37	9,003,851.37	17,127,161.93

Jueves 23 abril 2020 12:43:38 PM





SECRETARIA DE FINANZAS Y ADMINISTRACION



CONSOLIDADO



ESTADO ANALÍTICO DEL EJERCICIO DEL PRESUPUESTO DE EGRESOS  
CLASIFICACIÓN POR OBJETO DEL GASTO (CAPÍTULO Y CONCEPTO)

DEL 1 DE JULIO AL 30 DE SEPTIEMBRE DE 2019

Concepto	Egresos					Subejercicio
	Aprobado	Ampliaciones/ (Reducciones)	Modificado	Devengado	Pagado	
APORTACIONES AL ISSSTE	26,131,013.30	0.00	26,131,013.30	2,524,711.85	2,524,711.85	23,606,301.45
APORTACIONES AL ISSSPEG	0.00	0.00	0.00	6,479,139.52	6,479,139.52	-6,479,139.52
SEGURIDAD PUBLICA	6,145,414.81	0.00	6,145,414.81	2,061,405.93	2,061,405.93	4,084,008.88
APORTACIONES AL ISSSTE	2,466,481.31	0.00	2,466,481.31	762,657.21	762,657.21	1,703,824.10
APORTACIONES AL ISSSPEG	3,679,933.50	0.00	3,679,933.50	1,298,748.72	1,298,748.72	2,380,184.78
APORTACIONES A FONDOS DE VIVIENDA	0.00	0.00	0.00	0.00	0.00	0.00
APORTACIONES AL SISTEMA PARA EL RETIRO	0.00	0.00	0.00	0.00	0.00	0.00
APORTACIONES PARA SEGUROS	0.00	502,482.73	502,482.73	0.00	0.00	502,482.73
GASTO CORRIENTE	0.00	0.00	0.00	0.00	0.00	0.00
CUOTAS PARA SEGURO DE VIDA DEL PERSONAL	0.00	0.00	0.00	0.00	0.00	0.00
SEGURIDAD PUBLICA	0.00	502,482.73	502,482.73	0.00	0.00	502,482.73
SEGUROS DE VIDA	0.00	502,482.73	502,482.73	0.00	0.00	502,482.73
INDEMNIZACIONES	3,926,167.99	0.00	3,926,167.99	256,978.33	256,978.33	3,669,189.66
GASTO CORRIENTE	0.00	0.00	0.00	248,890.81	248,890.81	-248,890.81
PAGO DE LIQUIDACIONES	0.00	0.00	0.00	248,890.81	248,890.81	-248,890.81
SEGURIDAD PUBLICA	3,926,167.99	0.00	3,926,167.99	0.00	0.00	3,926,167.99
PAGO DE LIQUIDACIONES	3,926,167.99	0.00	3,926,167.99	0.00	0.00	3,926,167.99
PRESTACIONES CONTRACTUALES	28,236,228.89	0.00	28,236,228.89	6,748,241.85	6,748,241.85	21,487,987.04
GASTO CORRIENTE	10,479,393.36	0.00	10,479,393.36	3,098,513.47	3,098,513.47	7,380,879.89
PRESTACIONES ESTABLECIDAS EN LAS CONDICIONES GENERALES DEL TRABAJO O CONTRATOS COLECTIVOS DE TRABAJO	5,146,207.20	0.00	5,146,207.20	544,061.09	544,061.09	4,602,146.11
AYUDAS PARA DESPENSA AL PERSONAL	0.00	0.00	0.00	265,531.50	265,531.50	-265,531.50
INGRESO POR SERVICIO	0.00	0.00	0.00	1,286,243.42	1,286,243.42	-1,286,243.42
AYUDA PARA TRANSPORTE	0.00	0.00	0.00	454,685.46	454,685.46	-454,685.46
VIDA CARA	0.00	0.00	0.00	547,892.00	547,892.00	-547,892.00
RECOMPENSA A TRABAJADORES	5,333,186.16	0.00	5,333,186.16	0.00	0.00	5,333,186.16
SEGURIDAD PUBLICA	17,756,835.53	0.00	17,756,835.53	3,649,728.38	3,649,728.38	14,107,107.15
AYUDAS PARA DESPENSA AL PERSONAL	83,304.00	0.00	83,304.00	20,425.50	20,425.50	62,878.50
INGRESO POR SERVICIO	0.00	0.00	0.00	3,552,089.11	3,552,089.11	-3,552,089.11
AYUDA PARA TRANSPORTE	142,846.40	0.00	142,846.40	34,975.77	34,975.77	107,870.63
VIDA CARA	172,224.00	0.00	172,224.00	42,228.00	42,228.00	129,996.00
RECOMPENSA A TRABAJADORES	13,223,488.56	0.00	13,223,488.56	0.00	0.00	13,223,488.56
ESTIMULOS AL PERSONAL	4,135,172.57	0.00	4,135,172.57	0.00	0.00	4,135,172.57
APOYOS A LA CAPACITACION DE LOS SERVIDORES PUBLICOS	0.00	0.00	0.00	0.00	0.00	0.00
OTRAS PRESTACIONES SOCIALES Y ECONOMICAS	1,944,828.80	-300.00	1,944,528.80	11,897,308.82	11,897,308.82	-9,952,680.02
GASTO CORRIENTE	1,802,282.40	0.00	1,802,282.40	10,301,825.76	10,301,825.76	-8,499,543.36
OTRAS PRESTACIONES	1,802,282.40	0.00	1,802,282.40	0.00	0.00	1,802,282.40
BONO PARA MEJORAS LABORALES (APORTACION AL PROG FORTASEG)	0.00	0.00	0.00	5,203,941.80	5,203,941.80	-5,203,941.80
PREVISION SOCIAL	0.00	0.00	0.00	448,513.20	448,513.20	-448,513.20
BONO DE DIA DE LAS MADRES	0.00	0.00	0.00	0.00	0.00	0.00
GASTOS FUNERARIOS	0.00	0.00	0.00	0.00	0.00	0.00
BONO DE DIA DEL PADRE	0.00	0.00	0.00	472,500.00	472,500.00	-472,500.00
BONO EDUCATIVO	0.00	0.00	0.00	858,370.76	858,370.76	-858,370.76
BONO DEL DIA DEL SERVIDOR PUBLICO	0.00	0.00	0.00	3,311,000.00	3,311,000.00	-3,311,000.00
BONO DEL DIA DE PROTECCION CIVIL	0.00	0.00	0.00	7,500.00	7,500.00	-7,500.00
SEGURIDAD PUBLICA	142,348.40	-300.00	142,048.40	1,595,483.06	1,595,483.06	-1,453,434.66





SECRETARIA DE FINANZAS Y ADMINISTRACION

CONSOLIDADO



ESTADO ANALÍTICO DEL EJERCICIO DEL PRESUPUESTO DE EGRESOS  
CLASIFICACIÓN POR OBJETO DEL GASTO (CAPÍTULO Y CONCEPTO)

DEL 1 DE JULIO AL 30 DE SEPTIEMBRE DE 2019

Concepto	Egresos					Subejercicio
	Aprobado	Ampliaciones/ (Reducciones)	Modificado	Devengado	Pagado	
OTRAS PRESTACIONES	142,646.40	0.00	142,646.40	43,828.18	43,828.18	99,018.22
GASTOS FUNERARIOS	0.00	0.00	0.00	0.00	0.00	0.00
PREVISION SOCIAL	0.00	0.00	0.00	34,975.80	34,975.80	-34,975.80
BONO DE DIA DE LAS MADRES	0.00	0.00	0.00	0.00	0.00	0.00
BONO DE DIA DEL PADRE	0.00	0.00	0.00	229,500.00	229,500.00	-229,500.00
BONO DEL DIA DEL BOMBERO	0.00	0.00	0.00	300,000.00	300,000.00	-300,000.00
BONO PARA MEJORAS LABORALES	0.00	0.00	0.00	220,000.00	220,000.00	-220,000.00
BONO EDUCATIVO	0.00	0.00	0.00	69,554.08	69,554.08	-69,554.08
BONO DEL DIA DEL SERVIDOR PUBLICO	0.00	0.00	0.00	397,000.00	397,000.00	-397,000.00
BONO DEL DIA DE PROTECCION CIVIL	0.00	-300.00	-300.00	300,825.00	300,825.00	-301,125.00
BONO DEL DIA DE AGENTE DE TRANSITO	0.00	0.00	0.00	0.00	0.00	0.00
ESTIMULOS	0.00	0.00	0.00	540,000.00	540,000.00	-540,000.00
GASTO CORRIENTE	0.00	0.00	0.00	540,000.00	540,000.00	-540,000.00
ESTIMULOS POR PRODUCTIVIDAD Y EFICIENCIA	0.00	0.00	0.00	540,000.00	540,000.00	-540,000.00
ESTIMULOS AL PERSONAL OPERATIVO	0.00	0.00	0.00	0.00	0.00	0.00
ESTIMULOS POR AÑOS DE SERVICIO	0.00	0.00	0.00	0.00	0.00	0.00
SEGURIDAD PUBLICA	0.00	0.00	0.00	0.00	0.00	0.00
ESTIMULOS AL PERSONAL OPERATIVO	0.00	0.00	0.00	0.00	0.00	0.00
ESTIMULOS POR AÑOS DE SERVICIO	0.00	0.00	0.00	0.00	0.00	0.00
REMUNERACIONES AL PERSONAL DE CARACTER TRANSITORIC.	0.00	0.00	0.00	0.00	0.00	0.00
REMUNERACIONES ADICIONALES Y ESPECIALES.	0.00	0.00	0.00	0.00	0.00	0.00
SEGURIDAD SOCIAL.	0.00	0.00	0.00	0.00	0.00	0.00
OTRAS PRESTACIONES SOCIALES Y ECONOMICAS.	0.00	0.00	0.00	0.00	0.00	0.00
PREVISIONES.	0.00	0.00	0.00	0.00	0.00	0.00
PAGO DE ESTIMULOS A SERVIDORES PUBLICOS.	0.00	0.00	0.00	0.00	0.00	0.00
MATERIALES Y SUMINISTROS	26,902,862.41	347.08	26,903,209.49	9,275,465.76	9,275,465.76	17,627,743.73
MATERIALES DE ADMINISTRACION, EMISION DE DOCUMENTOS Y ARTICULOS OFICIALES.	0.00	0.00	0.00	0.00	0.00	0.00
ALIMENTOS Y UTENSILIOS.	0.00	0.00	0.00	0.00	0.00	0.00
MATERIALES UTILES Y EQUIPOS MENORES DE OFICINA	2,878,090.51	11,000.00	2,889,090.51	1,806,733.42	1,806,733.42	1,082,357.09
GASTO CORRIENTE	2,643,090.51	0.00	2,643,090.51	1,783,433.42	1,783,433.42	859,657.09
MATERIALES Y UTILES DE OFICINA	2,643,090.51	0.00	2,643,090.51	1,783,433.42	1,783,433.42	859,657.09
SEGURIDAD PUBLICA	235,000.00	0.00	235,000.00	0.00	0.00	235,000.00
MATERIALES Y UTILES DE OFICINA	235,000.00	0.00	235,000.00	0.00	0.00	235,000.00
FORTASEG	0.00	11,000.00	11,000.00	23,300.00	23,300.00	-12,300.00
MATERIALES Y UTILES DE OFICINA	0.00	0.00	0.00	0.00	0.00	0.00
MATERIALES Y UTILES PARA EVALUACIONES DE DESEMPEÑO	0.00	0.00	0.00	12,300.00	12,300.00	-12,300.00
MATERIAL Y EQUIPO MENOR PARA IMPRESION	0.00	0.00	0.00	11,000.00	11,000.00	0.00
MATERIALES Y UTILES DE IMPRESION Y REPRODUCCION	8,938.11	0.00	8,938.11	150,918.40	150,918.40	-141,980.29
GASTO CORRIENTE	8,938.11	0.00	8,938.11	144,747.20	144,747.20	-135,809.09
MATERIALES DE IMPRESION Y FORMAS OFICIALES	8,938.11	0.00	8,938.11	144,747.20	144,747.20	-135,809.09
SEGURIDAD PUBLICA	0.00	0.00	0.00	6,171.20	6,171.20	-6,171.20
MATERIALES Y UTILES DE IMPRESION Y REPRODUCCION	0.00	0.00	0.00	6,171.20	6,171.20	-6,171.20
MATERIAL ESTADISTICO Y GEOGRAFICO	0.00	0.00	0.00	0.00	0.00	0.00
MATERIALES UTILES Y EQUIPOS MENORES DE TECNOLOGIAS DE INFORMACION Y COMUNICACIONES	1,247,387.98	0.00	1,247,387.98	136,825.76	136,825.76	1,110,562.22
GASTO CORRIENTE	1,113,387.97	0.00	1,113,387.97	129,452.32	129,452.32	983,935.65

Jueves 23 abril 2020 12:43:38 PM

PRIMERA SINDICATA



SECRETARIA DE FINANZAS Y ADMINISTRACION

CONSOLIDADO



ESTADO ANALÍTICO DEL EJERCICIO DEL PRESUPUESTO DE EGRESOS  
CLASIFICACIÓN POR OBJETO DEL GASTO (CAPÍTULO Y CONCEPTO)

DEL 1 DE JULIO AL 30 DE SEPTIEMBRE DE 2019

Concepto	Egresos					Subejercicio
	Aprobado	Ampliaciones/ (Reducciones)	Modificado	Devengado	Pagado	
MATERIALES ÚTILES PARA EL PROCESAMIENTO DE EQUIPOS INFORMÁTICOS	1,113,387.97	0.00	1,113,387.97			
FONDO PARA LA INFRAESTRUCTURA DE LOS MUNICIPIOS	0.00	0.00	0.00	129,452.32	129,452.32	983,935.65
MATERIAL INFORMÁTICO Y DE IMPRESION	0.00	0.00	0.00	0.00	0.00	0.00
SEGURIDAD PUBLICA	0.00	0.00	0.00	0.00	0.00	0.00
MATERIALES ÚTILES PARA EL PROCESAMIENTO DE EQUIPOS INFORMÁTICOS	134,000.01	0.00	134,000.01	7,173.44	7,173.44	129,826.57
MATERIAL IMPRESO E INFORMACION DIGITAL	134,000.01	0.00	134,000.01	7,173.44	7,173.44	126,826.57
GASTO CORRIENTE	0.00	0.00	0.00	3,252.00	3,252.00	-3,252.00
MATERIAL DE APOYO INFORMATIVO	0.00	0.00	0.00	3,252.00	3,252.00	-3,252.00
MATERIAL DE LIMPIEZA	0.00	0.00	0.00	3,252.00	3,252.00	-3,252.00
GASTO CORRIENTE	1,716,843.95	0.00	1,716,843.95	550,595.36	550,595.36	1,166,248.59
DE ASEO Y LIMPIEZA	1,642,543.95	0.00	1,642,543.95	550,595.36	550,595.36	1,091,948.59
SEGURIDAD PUBLICA	74,300.00	0.00	74,300.00	0.00	0.00	74,300.00
DE ASEO Y LIMPIEZA	74,300.00	0.00	74,300.00	0.00	0.00	74,300.00
MATERIALES PARA EL REGISTRO E IDENTIFICACION DE BIENES Y PERSONAS	36,900.01	0.00	36,900.01	0.00	0.00	36,900.01
GASTO CORRIENTE	36,900.01	0.00	36,900.01	0.00	0.00	36,900.01
MATERIALES PARA EL REGISTRO E IDENTIFICACION DE BIENES Y PERSONAS	36,900.01	0.00	36,900.01	0.00	0.00	36,900.01
EQUIPO Y MOBILIARIO MENOR (NO ACTIVO)	0.00	0.00	0.00	0.00	0.00	36,000.01
PRODUCTOS ALIMENTICIOS PARA PERSONAS	0.00	0.00	0.00	0.00	0.00	0.00
GASTO CORRIENTE	1,109,851.95	0.00	1,109,851.95	99,152.38	99,152.38	1,010,499.57
PRODUCTOS ALIMENTICIOS PARA EL PERSONAL QUE REALIZA LABORES DE CAMPO O SUPERVISION	999,051.94	0.00	999,051.94	85,202.38	85,202.38	913,849.56
PRODUCTOS ALIMENTICIOS PARA EL PERSONAL EN LAS INSTALACIONES DE LAS DEPENDENCIAS Y ENTIDADES	0.00	0.00	0.00	41,022.67	41,022.67	-41,022.67
PRODUCTOS ALIMENTICIOS PARA LA POBLACION	999,051.94	0.00	999,051.94	44,179.71	44,179.71	954,872.23
SEGURIDAD PUBLICA	0.00	0.00	0.00	0.00	0.00	0.00
PRODUCTOS ALIMENTICIOS PARA EL PERSONAL QUE REALIZA LABORES DE CAMPO O SUPERVISION	110,600.01	0.00	110,600.01	13,950.00	13,950.00	96,650.01
UTENSILIOS PARA EL SERVICIO DE ALIMENTACION	110,600.01	0.00	110,600.01	13,950.00	13,950.00	96,650.01
CEMENTO Y PRODUCTOS DE CONCRETO	0.00	0.00	0.00	0.00	0.00	0.00
CAL, YESO Y PRODUCTOS DE YESO	0.00	0.00	0.00	0.00	0.00	0.00
MADERA Y PRODUCTOS DE MADERA	0.00	0.00	0.00	0.00	0.00	0.00
VIDRIO Y PRODUCTOS DE VIDRIO	0.00	0.00	0.00	0.00	0.00	0.00
MATERIAL ELECTRICO Y ELECTRONICO	0.00	0.00	0.00	0.00	0.00	0.00
GASTO CORRIENTE	563,961.34	0.00	563,961.34	363,897.01	363,897.01	200,064.33
MATERIAL ELECTRICO Y ELECTRONICO	508,061.34	0.00	508,061.34	363,897.01	363,897.01	144,164.33
SEGURIDAD PUBLICA	508,061.34	0.00	508,061.34	363,897.01	363,897.01	144,164.33
MATERIAL ELECTRICO Y ELECTRONICO	55,900.00	0.00	55,900.00	0.00	0.00	55,900.00
ARTICULOS METALICOS PARA LA CONSTRUCCION	55,900.00	0.00	55,900.00	0.00	0.00	55,900.00
MATERIALES COMPLEMENTARIOS	0.00	0.00	0.00	0.00	0.00	0.00
GASTO CORRIENTE	0.00	0.00	0.00	0.00	0.00	0.00
MATERIAL COMPLEMENTARIO	0.00	0.00	0.00	0.00	0.00	0.00
OTROS MATERIALES Y ARTICULOS DE CONSTRUCCION Y REPARACION	0.00	0.00	0.00	0.00	0.00	0.00
GASTO CORRIENTE	2,333,465.68	0.00	2,333,465.68	376,846.20	376,846.20	1,956,619.48
OTROS MATERIALES Y ARTICULOS DE CONSTRUCCION Y REPARACION	2,219,065.67	0.00	2,219,065.67	376,846.20	376,846.20	1,842,419.47
SEGURIDAD PUBLICA	2,219,065.67	0.00	2,219,065.67	376,846.20	376,846.20	1,842,419.47
OTROS MATERIALES Y ARTICULOS DE CONSTRUCCION Y REPARACION	114,400.01	0.00	114,400.01	0.00	0.00	114,400.01
FERTILIZANTES, PESTICIDAS Y OTROS AGROQUIMICOS	114,400.01	0.00	114,400.01	0.00	0.00	114,400.01
GASTO CORRIENTE	0.00	0.00	0.00	0.00	0.00	0.00
GASTO CORRIENTE	0.00	0.00	0.00	0.00	0.00	0.00

H. AYUNTAMIENTO MUNICIPAL DE CHILPANCINGO, GRO.  
2018

SECRETARIA DE FINANZAS Y ADMINISTRACION

H. AYUNTAMIENTO MUNICIPAL DE CHILPANCINGO, GRO.  
2018

SECRETARIA DE FINANZAS Y ADMINISTRACION

SINDICATO



SECRETARIA DE FINANZAS Y ADMINISTRACION

CONSOLIDADO



ESTADO ANALÍTICO DEL EJERCICIO DEL PRESUPUESTO DE EGRESOS  
CLASIFICACIÓN POR OBJETO DEL GASTO (CAPÍTULO Y CONCEPTO)

DEL 1 DE JULIO AL 30 DE SEPTIEMBRE DE 2019

Concepto	Egresos					Subejercicio
	Aprobado	Ampliaciones/ (Reducciones)	Modificado	Devengado	Pagado	
PLAGICIDAS, ABONOS Y FERTILIZANTES	0.00	0.00	0.00	0.00	0.00	0.00
MEDICINA Y PRODUCTOS FARMACEUTICOS	36,919.03	0.00	36,919.03	3,915.30	3,915.30	33,003.73
GASTO CORRIENTE	36,919.03	0.00	36,919.03	3,915.30	3,915.30	33,003.73
MEDICINA Y PRODUCTOS FARMACEUTICOS	36,919.03	0.00	36,919.03	3,915.30	3,915.30	33,003.73
MATERIALES, ACCESORIOS Y SUMINISTROS MEDICOS	252,534.00	0.00	252,534.00	2,970.57	2,970.57	249,563.43
GASTO CORRIENTE	252,534.00	0.00	252,534.00	2,970.57	2,970.57	249,563.43
MATERIALES, ACCESORIOS Y SUMINISTROS MEDICOS	252,534.00	0.00	252,534.00	2,970.57	2,970.57	249,563.43
MATERIALES, ACCESORIOS Y SUMINISTROS DE LABORATORIO	0.00	0.00	0.00	0.00	0.00	0.00
COMBUSTIBLES LUBRICANTES Y ADITIVOS	14,590,249.79	0.00	14,590,249.79	5,357,644.57	5,357,644.57	9,232,605.22
GASTO CORRIENTE	14,590,249.79	0.00	14,590,249.79	5,357,644.57	5,357,644.57	9,232,605.22
COMBUSTIBLES LUBRICANTES Y ADITIVOS PARA VEHICULOS DESTINADOS A SERVICIOS PUBLICOS	5,628,078.60	0.00	5,628,078.60	3,308,392.26	3,308,392.26	2,319,686.34
COMBUSTIBLES, LUBRICANTES Y ADITIVOS A VEHICULOS ASIGNADOS A SERVIDORES PUBLICOS	0.00	0.00	0.00	2,769,272.88	2,769,272.88	-2,769,272.88
SEGURIDAD PUBLICA	5,628,078.60	0.00	5,628,078.60	539,119.38	539,119.38	5,088,959.22
COMBUSTIBLES LUBRICANTES Y ADITIVOS DESTINADOS A PROGRAMAS DE SEGURIDAD PUBLICA	8,962,171.19	0.00	8,962,171.19	2,049,252.31	2,049,252.31	6,912,918.88
COMBUSTIBLES LUBRICANTES Y ADITIVOS PARA VEHICULOS DESTINADOS A SERVICIOS PUBLICOS	8,962,171.19	0.00	8,962,171.19	917,008.06	917,008.06	8,045,163.11
COMBUSTIBLES, LUBRICANTES Y ADITIVOS A VEHICULOS ASIGNADOS A SERVIDORES PUBLICOS	0.00	0.00	0.00	1,132,244.23	1,132,244.23	-1,132,244.23
VESTUARIO Y UNIFORMES	1,647,791.14	0.00	1,647,791.14	0.00	0.00	0.00
GASTO CORRIENTE	1,647,791.14	0.00	1,647,791.14	0.00	0.00	1,647,791.14
VESTUARIO Y UNIFORMES	509,236.45	0.00	509,236.45	0.00	0.00	509,236.45
SEGURIDAD PUBLICA	509,236.45	0.00	509,236.45	0.00	0.00	509,236.45
VESTUARIO Y UNIFORMES	1,138,554.69	0.00	1,138,554.69	0.00	0.00	1,138,554.69
FORTASEG	1,138,554.69	0.00	1,138,554.69	0.00	0.00	1,138,554.69
VESTUARIO Y UNIFORMES	0.00	0.00	0.00	0.00	0.00	0.00
PRENDAS DE SEGURIDAD Y PROTECCION PERSONAL	0.00	0.00	0.00	0.00	0.00	0.00
GASTO CORRIENTE	0.00	0.00	0.00	352,256.32	352,256.32	-352,256.32
PRENDAS DE SEGURIDAD Y PROTECCION PERSONAL	0.00	0.00	0.00	352,256.32	352,256.32	-352,256.32
FORTASEG	0.00	0.00	0.00	352,256.32	352,256.32	-352,256.32
PRENDAS DE SEGURIDAD Y PROTECCION PERSONAL	0.00	0.00	0.00	0.00	0.00	0.00
ARTICULOS DEPORTIVOS	0.00	0.00	0.00	0.00	0.00	0.00
MATERIALES DE SEGURIDAD PUBLICA	0.00	0.00	0.00	0.00	0.00	0.00
FORTASEG	0.00	0.00	0.00	0.00	0.00	0.00
MATERIAL DE SEGURIDAD	0.00	0.00	0.00	0.00	0.00	0.00
PRENDAS DE PROTECCION PARA SEGURIDAD PUBLICA	0.00	0.00	0.00	0.00	0.00	0.00
EQUIPO Y MOBILIARIO MENOR (NO ACTIVO)	0.00	0.00	0.00	0.00	0.00	0.00
HERRAMIENTAS MENORES	0.00	0.00	0.00	0.00	0.00	0.00
GASTO CORRIENTE	491,028.92	-10,852.92	470,176.00	1,704.26	1,704.26	468,471.74
HERRAMIENTAS MENORES	265,928.91	0.00	265,928.91	106.26	106.26	265,822.65
SEGURIDAD PUBLICA	265,928.91	0.00	265,928.91	106.26	106.26	265,822.65
HERRAMIENTAS MENORES	215,100.01	-10,852.92	204,247.09	1,598.00	1,598.00	202,649.09
REFACCIONES Y ACCESORIOS MENORES DE EDIFICIOS	215,100.01	-10,852.92	204,247.09	1,598.00	1,598.00	202,649.09
GASTO CORRIENTE	0.00	0.00	0.00	0.00	0.00	0.00
REFACCIONES Y ACCESORIOS MENORES DE EDIFICIOS	0.00	0.00	0.00	0.00	0.00	0.00
REFACCIONES Y ACCESORIOS MENORES DE MOBILIARIO Y EQUIPO DE ADMINISTRACION EDUCACIONAL Y RECREATIVO	0.00	0.00	0.00	0.00	0.00	0.00
REFACCIONES Y ACCESORIOS MENORES DE EQUIPO DE COMPUTO Y TECNOLOGIAS DE LA INFORMACION	0.00	0.00	0.00	0.00	0.00	0.00
GASTO CORRIENTE	0.00	0.00	0.00	1,750.00	1,750.00	-1,750.00



SECRETARIA DE FINANZAS Y ADMINISTRACION

CONSOLIDADO



ESTADO ANALÍTICO DEL EJERCICIO DEL PRESUPUESTO DE EGRESOS  
CLASIFICACIÓN POR OBJETO DEL GASTO (CAPÍTULO Y CONCEPTO)

DEL 1 DE JULIO AL 30 DE SEPTIEMBRE DE 2019

Concepto	Egresos					Subejercicio	
	Aprobado	Ampliaciones/ (Reducciones)	Modificado	Devengado	Pagado		
REFACCIONES Y ACCESORIOS PARA EQUIPO DE COMPUTC	0.00	0.00	0.00		1,750.00	1,750.00	-1,750.00
REFACCIONES Y ACCESORIOS MENORES DE EQUIPO E INSTRUMENTAL MEDICO Y DE LABORATORIO	0.00	0.00	0.00		0.00	0.00	0.00
REFACCIONES DE EQUIPO DE TRANSPORTE	0.00	0.00	0.00		67,404.21	67,404.21	-67,404.21
GASTO CORRIENTE	0.00	0.00	0.00		67,404.21	67,404.21	-67,404.21
REFACCIONES DE EQUIPO DE TRANSPORTE	0.00	0.00	0.00		67,404.21	67,404.21	-67,404.21
REFACCIONES Y ACCESORIOS MENORES DE EQUIPO DE DEFENSA Y SEGURIDAD	0.00	0.00	0.00		0.00	0.00	0.00
REFACCIONES, ACCESORIOS MENORES DE MAQUINARIA Y OTROS EQUIPOS	0.00	0.00	0.00		0.00	0.00	0.00
GASTO CORRIENTE	0.00	0.00	0.00		0.00	0.00	0.00
REFACCIONES, ACCESORIOS MENORES DE MAQUINARIA Y OTROS EQUIPOS	0.00	0.00	0.00		0.00	0.00	0.00
REFACCIONES Y ACCESORIOS MENORES OTROS BIENES MUEBLES	0.00	0.00	0.00		0.00	0.00	0.00
GASTO CORRIENTE	0.00	0.00	0.00		0.00	0.00	0.00
REFACCIONES Y ACCESORIOS MENORES, OTROS BIENES MUEBLES	0.00	0.00	0.00		0.00	0.00	0.00
MATERIAS PRIMAS Y MATERIALES DE PRODUCCION Y COMERCIALIZACION.	0.00	0.00	0.00		0.00	0.00	0.00
MATERIALES Y ARTICULOS DE CONSTRUCCION Y DE REPARACION.	0.00	0.00	0.00		0.00	0.00	0.00
PRODUCTOS QUIMICOS, FARMACEUTICOS Y DE LABORATORIO.	0.00	0.00	0.00		0.00	0.00	0.00
COMBUSTIBLES, LUBRICANTES Y ADITIVOS.	0.00	0.00	0.00		0.00	0.00	0.00
VESTUARIO, BLANCOS, PRENDAS DE PROTECCION Y ARTICULOS DEPORTIVOS.	0.00	0.00	0.00		0.00	0.00	0.00
MATERIALES Y SUMINISTROS PARA SEGURIDAD.	0.00	0.00	0.00		0.00	0.00	0.00
HERRAMIENTAS, REFACCIONES Y ACCESORIOS MENORES.	0.00	0.00	0.00		0.00	0.00	0.00
SERVICIOS GENERALES	0.00	0.00	0.00		0.00	0.00	0.00
SERVICIOS BASICOS.	66,797,316.75	-6,121,808.80	58,675,507.95		10,983,959.41	10,983,959.41	47,691,548.54
SERVICIOS DE ARRENDAMIENTO.	0.00	0.00	0.00		0.00	0.00	0.00
SERVICIOS PROFESIONALES, CIENTIFICOS, TECNICOS Y OTROS SERVICIOS.	0.00	0.00	0.00		0.00	0.00	0.00
ENERGIA ELECTRICA	0.00	0.00	0.00		0.00	0.00	0.00
GASTO CORRIENTE	12,757,629.45	-1,850,009.07	10,907,620.38		795,043.55	795,043.55	10,112,576.83
SERVICIO DE ENERGIA ELECTRICA	575,686.97	0.00	575,686.97		315,066.00	315,066.00	260,620.97
SEGURIDAD PUBLICA	575,686.97	0.00	575,686.97		315,066.00	315,066.00	260,620.97
SERVICIO DE ENERGIA ELECTRICA	-12,181,942.48	-1,850,009.07	10,331,933.41		479,977.55	479,977.55	9,851,955.86
PAGO DE DERECHO DE ALUMBRADO PUBLICO (DAP)	12,181,942.48	-1,555,740.27	10,626,202.21		479,977.55	479,977.55	10,146,224.66
GAS	0.00	-294,268.80	-294,268.80		0.00	0.00	-294,268.80
GASTO CORRIENTE	32,827.39	0.00	32,827.39		0.00	0.00	32,827.39
GAS	32,827.39	0.00	32,827.39		0.00	0.00	32,827.39
AGUA	32,827.39	0.00	32,827.39		0.00	0.00	32,827.39
GASTO CORRIENTE	1,791,577.03	0.00	1,791,577.03		54,233.82	54,233.82	1,737,343.21
AGUA POTABLE	1,791,577.03	0.00	1,791,577.03		54,233.82	54,233.82	1,737,343.21
SEGURIDAD PUBLICA	1,791,577.03	0.00	1,791,577.03		54,233.82	54,233.82	1,737,343.21
AGUA POTABLE	0.00	0.00	0.00		0.00	0.00	0.00
TELEFONIA TRADICIONAL	0.00	0.00	0.00		0.00	0.00	0.00
GASTO CORRIENTE	162,775.51	0.00	162,775.51		3,264.00	3,264.00	159,511.51
TELEFONOS	162,775.51	0.00	162,775.51		2,069.00	2,069.00	160,706.51
SEGURIDAD PUBLICA	162,775.51	0.00	162,775.51		2,069.00	2,069.00	160,706.51
TELEFONOS	0.00	0.00	0.00		1,195.00	1,195.00	-1,195.00
TELEFONIA CELULAR	0.00	0.00	0.00		1,195.00	1,195.00	-1,195.00
GASTO CORRIENTE	0.00	0.00	0.00		199.99	199.99	-199.99
TELEFONIA CELULAR	0.00	0.00	0.00		199.99	199.99	-199.99

PRIMERA SINDICATO



SECRETARIA DE FINANZAS Y ADMINISTRACION

CONSOLIDADO



ESTADO ANALÍTICO DEL EJERCICIO DEL PRESUPUESTO DE EGRESOS  
CLASIFICACIÓN POR OBJETO DEL GASTO (CAPÍTULO Y CONCEPTO)

DEL 1 DE JULIO AL 30 DE SEPTIEMBRE DE 2019

Concepto	Egresos					Subejercicio
	Aprobado	Ampliaciones/ (Reducciones)	Modificado	Devengado	Pagado	
SERVICIO DE ACCESO A INTERNET REDES Y PROCESAMIENTO DE INFORMACION	0.00	0.00	0.00			
GASTO CORRIENTE	0.00	0.00	0.00	11,150.00	11,150.00	-11,150.00
SERVICIO DE ACCESO A INTERNET REDES Y PROCESAMIENTO DE INFORMACION	0.00	0.00	0.00	11,150.00	11,150.00	-11,150.00
SERVICIOS POSTALES Y TELEGRAFICOS	0.00	0.00	0.00	11,150.00	11,150.00	-11,150.00
GASTO CORRIENTE	0.00	0.00	0.00	50.00	50.00	-50.00
SERVICIO POSTAL	0.00	0.00	0.00	50.00	50.00	-50.00
ARRENDAMIENTO DE EDIFICIOS	0.00	0.00	0.00	50.00	50.00	-50.00
GASTO CORRIENTE	0.00	0.00	0.00	40,440.00	40,440.00	-40,440.00
ARRENDAMIENTO DE EDIFICIOS Y LOCALES	0.00	0.00	0.00	40,440.00	40,440.00	-40,440.00
SEGURIDAD PUBLICA	0.00	0.00	0.00	40,440.00	40,440.00	-40,440.00
ARRENDAMIENTO DE TERRENO (BASUREO MUNICIPAL)	0.00	0.00	0.00	0.00	0.00	0.00
ARRENDAMIENTO DE MOBILIARIO Y EQUIPO DE ADMINISTRACION EDUCACIONAL Y RECREATIVO	0.00	0.00	0.00	0.00	0.00	0.00
GASTO CORRIENTE	315,507.60	0.00	315,507.60	75,168.00	75,168.00	240,339.60
ARRENDAMIENTO DE EQUIPO Y BIENES INFORMATICOS	315,507.60	0.00	315,507.60	75,168.00	75,168.00	240,339.60
ARRENDAMIENTO DE MOBILIARIO	315,507.60	0.00	315,507.60	75,168.00	75,168.00	240,339.60
SEGURIDAD PUBLICA	0.00	0.00	0.00	0.00	0.00	0.00
ARRENDAMIENTO DE EQUIPO Y BIENES INFORMATICOS	0.00	0.00	0.00	0.00	0.00	0.00
ARRENDAMIENTO EQUIPO DE TRANSPORTE	0.00	0.00	0.00	0.00	0.00	0.00
GASTO CORRIENTE	1,267,503.77	-1,314,595.19	-47,091.42	2,364,820.00	2,384,820.00	-2,411,911.42
ARRENDAMIENTO DE VEHICULOS TERRESTRES PARA SERVICIOS PUBLICOS Y LA OPERACION DE PROGRAMAS PUBLICOS	1,267,503.77	0.00	1,267,503.77	402,520.00	402,520.00	864,983.77
ARRENDAMIENTO DE VEHICULOS TERRESTRES PARA SERVIDORES PUBLICOS	1,267,503.77	0.00	1,267,503.77	402,520.00	402,520.00	864,983.77
OBRA PUBLICA	0.00	0.00	0.00	0.00	0.00	0.00
ARRENDAMIENTO DE VEHICULOS PARA LA VERIFICACION Y EL SEGUIMIENTO DE LAS OBRAS DEL FAISM.	0.00	-1,314,595.19	-1,314,595.19	0.00	0.00	-1,314,595.19
SEGURIDAD PUBLICA	0.00	-1,314,595.19	-1,314,595.19	0.00	0.00	-1,314,595.19
ARRENDAMIENTO DE VEHICULOS PARA LA EJECUCION DE PROGRAMAS DE SEGURIDAD PUBLICA	0.00	0.00	0.00	1,962,300.00	1,962,300.00	-1,962,300.00
ARRENDAMIENTO DE VEHICULOS PARA TRASLADO DE RESIDUOS SOLIDOS	0.00	0.00	0.00	0.00	0.00	0.00
ARRENDAMIENTO DE MAQUINARIA PARA SANEAMIENTO DE BASURERO MUNICIPAL	0.00	0.00	0.00	925,100.00	925,100.00	-925,100.00
ARRENDAMIENTO DE MAQUINARIA Y EQUIPO PARA SANEAMIENTO	0.00	0.00	0.00	1,037,200.00	1,037,200.00	-1,037,200.00
ARRENDAMIENTO DE MAQUINARIA, OTROS EQUIPOS Y HERRAMIENTAS	0.00	0.00	0.00	0.00	0.00	0.00
GASTO CORRIENTE	9,648,641.51	0.00	9,648,641.51	1,316,722.59	1,316,722.59	8,331,918.92
ARRENDAMIENTO DE MAQUINARIA Y EQUIPO	1,368,641.51	0.00	1,368,641.51	1,316,722.59	1,316,722.59	51,918.92
SEGURIDAD PUBLICA	1,368,641.51	0.00	1,368,641.51	1,316,722.59	1,316,722.59	51,918.92
ARRENDAMIENTO DE MAQUINARIA Y EQUIPO	8,280,000.00	0.00	8,280,000.00	0.00	0.00	8,280,000.00
ARRENDAMIENTO FINANCIERO	0.00	0.00	0.00	0.00	0.00	0.00
OTROS ARRENDAMIENTOS	0.00	0.00	0.00	0.00	0.00	0.00
GASTO CORRIENTE	5,080,800.00	0.00	5,080,800.00	0.00	0.00	5,080,800.00
OTROS ARRENDAMIENTOS	5,080,800.00	0.00	5,080,800.00	0.00	0.00	5,080,800.00
SERVICIOS LEGALES, DE CONTABILIDAD, AUDITORIA Y RELACIONADOS	2,000,000.00	0.00	2,000,000.00	0.00	0.00	2,000,000.00
GASTO CORRIENTE	2,000,000.02	0.00	1,440,000.02	681,733.68	681,733.68	758,266.34
OTRAS ASESORIAS PARA LA OPERACION DE PROGRAMAS	1,440,000.02	0.00	1,440,000.02	681,733.68	681,733.68	758,266.34
SEGURIDAD PUBLICA	1,440,000.02	0.00	1,440,000.02	681,733.68	681,733.68	758,266.34
OTRAS ASESORIAS PARA LA OPERACION DE PROGRAMAS	0.00	0.00	0.00	0.00	0.00	0.00
INGRESOS PROPIOS	0.00	0.00	0.00	0.00	0.00	0.00
EJERCICIO 2019	0.00	0.00	0.00	0.00	0.00	0.00



SECRETARIA DE FINANZAS Y ADMINISTRACION

CONSOLIDADO



ESTADO ANALÍTICO DEL EJERCICIO DEL PRESUPUESTO DE EGRESOS  
CLASIFICACIÓN POR OBJETO DEL GASTO (CAPÍTULO Y CONCEPTO)

DEL 1 DE JULIO AL 30 DE SEPTIEMBRE DE 2019

Concepto	Egresos					Subejercicio
	Aprobado	Ampliaciones/ (Reducciones)	Modificado	Devengado	Pagado	
<b>SERVICIOS DE DISEÑO, ARQUITECTURA, INGENIERIA Y ACTIVIDADES RELACIONADAS.</b>	<b>5,612,446.51</b>	<b>774,189.39</b>	<b>6,386,645.90</b>	<b>-222,302.40</b>	<b>-222,302.40</b>	<b>6,608,948.30</b>
GASTO CORRIENTE	0.00	0.00	0.00	0.00	0.00	0.00
ELABORACION DE MURALES ARTISTICOS	0.00	0.00	0.00	0.00	0.00	0.00
<b>FONDO DE APORTACION PARA LA INFRAESTRUCTURA SOCIAL MUNICIPAL</b>	<b>5,612,446.51</b>	<b>1,614,696.19</b>	<b>7,227,142.70</b>	<b>618,094.40</b>	<b>618,094.40</b>	<b>6,508,948.30</b>
OBRA PUBLICA	0.00	455,001.00	455,001.00	618,094.40	618,094.40	-163,093.40
CREACION Y ACTUALIZACION DE LA NORMATIVIDAD MUNICIPAL Y DE LAS DEMARCACIONES TERRITORIALES DEL DISTRITO FEDERAL	0.00	1,159,695.19	1,159,695.19	0.00	0.00	1,159,695.19
SUPERVISION EXTERNA	5,612,446.51	0.00	5,612,446.51	0.00	0.00	5,612,446.51
SEGURIDAD PUBLICA	0.00	-840,396.80	-840,396.80	-840,396.80	-840,396.80	0.00
ELABORACION DE PROYECTOS EJECUTIVOS DE INFRAESTRUCTURA	0.00	-840,396.80	-840,396.80	-840,396.80	-840,396.80	0.00
<b>SERVICIOS DE CONSULTORIA ADMINISTRATIVA PROCESOS TECNICA Y TECNOLOGIAS DE INFORMACION</b>	<b>0.00</b>	<b>0.00</b>	<b>0.00</b>	<b>8,895.00</b>	<b>8,895.00</b>	<b>-8,895.00</b>
GASTO CORRIENTE	0.00	0.00	0.00	8,895.00	8,895.00	-8,895.00
SERVICIOS DE INFORMATICA	0.00	0.00	0.00	8,895.00	8,895.00	-8,895.00
SERVICIOS RELACIONADOS CON LA CERTIFICACION DE PROCESOS	0.00	0.00	0.00	8,895.00	8,895.00	-8,895.00
<b>SERVICIOS DE CAPACITACION</b>	<b>0.00</b>	<b>-5,203,941.80</b>	<b>-5,203,941.80</b>	<b>678,000.00</b>	<b>678,000.00</b>	<b>-5,881,941.80</b>
GASTO CORRIENTE	0.00	0.00	0.00	0.00	0.00	0.00
SERVICIOS DE CAPACITACION A SERVIDORES PUBLICOS	0.00	0.00	0.00	0.00	0.00	0.00
SEGURIDAD PUBLICA	0.00	0.00	0.00	0.00	0.00	0.00
BECAS PARA ASPIRANTES A POLICIAS (CAPACITACION)	0.00	0.00	0.00	0.00	0.00	0.00
<b>FORTASEG</b>	<b>0.00</b>	<b>-5,203,941.80</b>	<b>-5,203,941.80</b>	<b>678,000.00</b>	<b>678,000.00</b>	<b>-5,881,941.80</b>
DESARROLLO, PROFESIONALIZACION Y CERTIFICACION POLICIAL (COPARTICIPACION)	0.00	-5,203,941.80	-5,203,941.80	0.00	0.00	-5,203,941.80
GASTOS DE OPERACION (COPARTICIPACION)	0.00	0.00	0.00	0.00	0.00	0.00
DESARROLLO Y PROFESIONALIZACION Y CERTIFICACION POLICIAL	0.00	0.00	0.00	0.00	0.00	0.00
<b>SERVICIO DE APOYO ADMINISTRATIVO, TRADUCCION, FOTOCOPIADO E IMPRESION</b>	<b>1,193,479.30</b>	<b>0.00</b>	<b>1,193,479.30</b>	<b>450,421.48</b>	<b>450,421.48</b>	<b>743,057.82</b>
GASTO CORRIENTE	879,579.30	0.00	879,579.30	450,421.48	450,421.48	429,157.82
IMPRESION DE DOCUMENTOS OFICIALES PARA LA PRESTACION DE SERVICIOS PUBLICOS, IDENTIFICACION, FORMATOS ADMINISTRATIVOS Y FISCALES, FORMAS VALORADAS, CERTIFICADOS Y TITULOS.	879,579.30	0.00	879,579.30	1,809.60	1,809.60	877,769.70
IMPRESION Y ELABORACION DE MATERIAL INFORMATIVO DERIVADO DE LA OFERTACION Y ADMINISTRACION DE LAS DEPENDENCIAS Y ENTIDADES	0.00	0.00	0.00	448,611.88	448,611.88	-448,611.88
SEGURIDAD PUBLICA	313,900.00	0.00	313,900.00	0.00	0.00	313,900.00
OTROS SERVICIOS COMERCIALES	313,900.00	0.00	313,900.00	0.00	0.00	313,900.00
IMPRESION DE DOCUMENTOS OFICIALES PARA LA PRESTACION DE SERVICIOS PUBLICOS, IDENTIFICACION, FORMATOS ADMINISTRATIVOS Y FISCALES, FORMAS VALORADAS, CERTIFICADOS Y TITULOS.	0.00	0.00	0.00	0.00	0.00	0.00
<b>FORTASEG</b>	<b>0.00</b>	<b>0.00</b>	<b>0.00</b>	<b>0.00</b>	<b>0.00</b>	<b>0.00</b>
EJERCICIO 2019	0.00	0.00	0.00	0.00	0.00	0.00
<b>SERVICIOS PROFESIONALES CIENTIFICOS Y TECNICOS INTEGRALES</b>	<b>10,383,951.59</b>	<b>0.00</b>	<b>10,383,951.59</b>	<b>1,399,408.73</b>	<b>1,399,408.73</b>	<b>8,984,542.86</b>
<b>FORTASEG</b>	<b>10,383,951.59</b>	<b>0.00</b>	<b>10,383,951.59</b>	<b>1,399,408.73</b>	<b>1,399,408.73</b>	<b>8,984,542.86</b>
PREVENCIÓN SOCIAL DE LA VIOLENCIA Y LA DELINCUENCIA CON PARTICIPACIÓN CIUDADANA	0.00	0.00	0.00	0.00	0.00	0.00
DESARROLLO, PROFESIONALIZACION Y CERTIFICACION POLICIAL	0.00	0.00	0.00	0.00	0.00	0.00
SISTEMAS DE VIDEOVIGILANCIA	0.00	0.00	0.00	0.00	0.00	0.00
<b>SERVICIOS FINANCIEROS Y BANCARIOS</b>	<b>15,360.78</b>	<b>0.00</b>	<b>15,360.78</b>	<b>60,734.55</b>	<b>60,734.55</b>	<b>-45,373.77</b>
GASTO CORRIENTE	15,360.78	0.00	15,360.78	60,734.55	60,734.55	-45,373.77
SERVICIOS FINANCIEROS Y BANCARIOS	0.00	0.00	0.00	0.00	0.00	0.00
INTERESES POR PRESTAMOS ENTRE PROGRAMAS	0.00	0.00	0.00	0.00	0.00	0.00
OBRA PUBLICA	0.00	0.00	0.00	0.00	0.00	0.00
SERVICIOS FINANCIEROS Y BANCARIOS	0.00	1,343.20	1,343.20	1,044.00	1,044.00	299.20
SEGURIDAD PUBLICA	0.00	1,343.20	1,343.20	1,044.00	1,044.00	299.20
SERVICIOS FINANCIEROS Y BANCARIOS	0.00	-212.47	-212.47	23,003.98	23,003.98	-23,216.45
SERVICIOS FINANCIEROS Y BANCARIOS	0.00	-212.47	-212.47	23,003.98	23,003.98	-23,216.45







SECRETARIA DE FINANZAS Y ADMINISTRACION

CONSOLIDADO



ESTADO ANALÍTICO DEL EJERCICIO DEL PRESUPUESTO DE EGRESOS  
CLASIFICACIÓN POR OBJETO DEL GASTO (CAPÍTULO Y CONCEPTO)

DEL 1 DE JULIO AL 30 DE SEPTIEMBRE DE 2019

Concepto	Egresos					Subejercicio
	Aprobado	Ampliaciones/ (Reducciones)	Modificado	Devengado	Pagado	
<b>FORTASEG</b>						
SERVICIOS FINANCIERO Y BANCARIOS	0.00	0.00	0.00	187.92	187.92	-187.92
PROGRAMA REGIONALES OR-23	0.00	0.00	0.00	187.92	187.92	-187.92
SERVICIOS FINANCIEROS Y BANCARIOS	0.00	0.00	0.00	0.00	0.00	0.00
SERVICIOS DE RECAUDACION, TRASLADO Y CUSTODIA DE VALORES	0.00	0.00	0.00	0.00	0.00	0.00
SEGUROS POR RESPONSABILIDAD PATRIMONIAL Y FIANZAS	0.00	0.00	0.00	0.00	0.00	0.00
SEGURO DE BIENES PATRIMONIALES	0.00	0.00	0.00	0.00	0.00	0.00
ALMACENAJE, ENVASE Y EMBALAJE	0.00	0.00	0.00	0.00	0.00	0.00
FLETES Y MANIOBRAS	0.00	0.00	0.00	51,504.00	51,504.00	-51,504.00
GASTO CORRIENTE	0.00	0.00	0.00	51,504.00	51,504.00	-51,504.00
FLETES Y MANIOBRAS	0.00	0.00	0.00	51,504.00	51,504.00	-51,504.00
SERVICIOS FINANCIEROS Y BANCARIOS Y COMERCIALES INTEGRALES	0.00	0.00	0.00	0.00	0.00	0.00
CONSERVACION Y MANTENIMIENTO MENOR DE INMUEBLES	498,553.29	0.00	498,553.29	706,696.99	706,696.99	-208,143.70
GASTO CORRIENTE	498,553.29	0.00	498,553.29	706,696.99	706,696.99	-208,143.70
MANTENIMIENTO Y CONSERVACION DE INMUEBLES PARA LA PRESTACION DE SERVICIOS ADMINISTRATIVOS	498,553.29	0.00	498,553.29	153,704.99	153,704.99	344,848.30
MANTENIMIENTO Y CONSERVACION DE INMUEBLES PARA LA PRESTACION DE SERVICIOS PUBLICOS	0.00	0.00	0.00	0.00	0.00	0.00
MANTENIMIENTO Y CONSERVACION DE ESPACIOS PUBLICOS	0.00	0.00	0.00	0.00	0.00	0.00
INSTALACION, REPARACION Y MANTENIMIENTO DE MOBILIARIO DE EQUIPO DE ADMINISTRACION EDUCACIONAL Y RECREATIVO	0.00	0.00	0.00	552,992.00	552,992.00	-552,992.00
GASTO CORRIENTE	0.00	0.00	0.00	0.00	0.00	0.00
INSTALACION, REPARACION Y MANTENIMIENTO DE MOBILIARIO DE EQUIPO DE ADMINISTRACION	0.00	0.00	0.00	0.00	0.00	0.00
INSTALACION, REPARACION Y MANTENIMIENTO DE EQUIPO DE COMPUTO Y TECNOLOGIAS DE LA COMUNICACION	0.00	0.00	0.00	44,718.00	44,718.00	-44,718.00
GASTO CORRIENTE	0.00	0.00	0.00	44,718.00	44,718.00	-44,718.00
MANTENIMIENTO Y CONSERVACION DE BIENES INFORMATICOS	0.00	0.00	0.00	44,718.00	44,718.00	-44,718.00
SEGURIDAD PUBLICA	0.00	0.00	0.00	0.00	0.00	0.00
MANTENIMIENTO Y CONSERVACION DE BIENES INFORMATICOS	0.00	0.00	0.00	0.00	0.00	0.00
INSTALACION, REPARACION Y MANTENIMIENTO DE EQUIPO E INSTRUMENTAL MEDICO Y DE LABORATORIO	0.00	0.00	0.00	0.00	0.00	0.00
SEGURIDAD PUBLICA	0.00	-26,680.00	-26,680.00	0.00	0.00	-26,680.00
MANTO Y REPARACION DE SEMAFOROS VIALES	0.00	-26,680.00	-26,680.00	0.00	0.00	-26,680.00
REPARACION Y MANTENIMIENTO Y EQUIPO DE TRANSPORTE	0.00	-26,680.00	-26,680.00	0.00	0.00	-26,680.00
GASTO CORRIENTE	1,741,785.54	0.00	1,741,785.54	120,338.70	120,338.70	1,621,446.84
MANTENIMIENTO Y CONSERVACION DE VEHICULOS TERRESTRES	770,785.53	0.00	770,785.53	35,130.86	35,130.86	735,654.67
SEGURIDAD PUBLICA	770,785.53	0.00	770,785.53	35,130.86	35,130.86	735,654.67
MANTENIMIENTO Y CONSERVACION DE VEHICULOS TERRESTRES	971,000.01	0.00	971,000.01	85,207.84	85,207.84	885,792.17
REPARACION Y MANTENIMIENTO DE EQUIPO DE DEFENSA Y SEGURIDAD	971,000.01	0.00	971,000.01	85,207.84	85,207.84	885,792.17
INSTALACION, REPARACION Y MANTENIMIENTO MAQUINARIA, OTROS EQUIPOS Y HERRAMIENTAS	0.00	0.00	0.00	0.00	0.00	0.00
GASTO CORRIENTE	0.00	0.00	0.00	0.00	0.00	0.00
MANTENIMIENTO Y CONSERVACION DE MAQUINARIA Y EQUIPO	0.00	0.00	0.00	0.00	0.00	0.00
SERVICIOS DE LIMPIEZA Y MANEJO DE DEBECOS	0.00	0.00	0.00	0.00	0.00	0.00
GASTO CORRIENTE	0.00	0.00	0.00	83,465.00	83,465.00	-83,465.00
MANEJO DE RESIDUOS SOLIDOS	0.00	0.00	0.00	83,465.00	83,465.00	-83,465.00
SERVICIOS DE JARDINERIA Y FUMIGACION	0.00	0.00	0.00	0.00	0.00	0.00
GASTO CORRIENTE	0.00	0.00	0.00	0.00	0.00	0.00
SERVICIOS DE JARDINERIA Y FUMIGACION	0.00	0.00	0.00	0.00	0.00	0.00
MANTENIMIENTO DE FUENTES Y JARDINES	0.00	0.00	0.00	0.00	0.00	0.00

Handwritten signatures and official stamps of the Ayuntamiento Municipal de Chilpancingo, Gro. The stamps include the coat of arms and the text 'SECRETARIA DE FINANZAS Y ADMINISTRACION' and 'MUNICIPIO DE CHILPANCINGO, GRO. 2019'.



SECRETARIA DE FINANZAS Y ADMINISTRACION

CONSOLIDADO



ESTADO ANALÍTICO DEL EJERCICIO DEL PRESUPUESTO DE EGRESOS  
CLASIFICACIÓN POR OBJETO DEL GASTO (CAPÍTULO Y CONCEPTO)

DEL 1 DE JULIO AL 30 DE SEPTIEMBRE DE 2019

Concepto	Egresos					Subejercicio
	Aprobado	Ampliaciones/ (Reducciones)	Modificado	Devengado	Pagado	
DIFUSION DE RADIO, TELEVISION Y OTROS MEDIOS DE MENSAJERIA SOBRE PROGRAMAS Y ACTIVIDADES GUBERNAMENTALES	1,157,500.00	0.00	1,157,500.00	890,229.92	890,229.92	267,270.08
<b>GASTO CORRIENTE</b>	1,157,500.00	0.00	1,157,500.00	890,229.92	890,229.92	267,270.08
DIFUSION DE MENSAJES SOBRE PROGRAMAS Y ACTIVIDADES GUBERNAMENTALES	1,157,500.00	0.00	1,157,500.00	890,229.92	890,229.92	267,270.08
<b>FORTASEG</b>	0.00	0.00	0.00	0.00	0.00	0.00
EJERCICIO 2019	0.00	0.00	0.00	0.00	0.00	0.00
SERVICIOS DE CREATIVIDAD, REPRODUCCION Y PRODUCCION DE PUBLICIDAD EXCEPTO INTERNET	0.00	0.00	0.00	0.00	0.00	0.00
<b>GASTO CORRIENTE</b>	0.00	0.00	0.00	116,000.00	116,000.00	-116,000.00
SERVICIOS DE CREATIVIDAD, REPRODUCCION Y PRODUCCION DE PUBLICIDAD	0.00	0.00	0.00	116,000.00	116,000.00	-116,000.00
SERVICIO DE REVELADO DE FOTOGRAFIAS	0.00	0.00	0.00	116,000.00	116,000.00	-116,000.00
<b>GASTO CORRIENTE</b>	0.00	0.00	0.00	0.00	0.00	0.00
SERVICIO DE REVELADO DE FOTOGRAFIAS	0.00	0.00	0.00	0.00	0.00	0.00
SERVICIOS DE LA INDUSTRIA FILMICA, DEL SONIDO Y DEL VIDEO	0.00	0.00	0.00	0.00	0.00	0.00
<b>GASTO CORRIENTE</b>	0.00	0.00	0.00	0.00	0.00	0.00
SERVICIOS DE LA INDUSTRIA FILMICA, DEL SONIDO Y DEL VIDEO	0.00	0.00	0.00	0.00	0.00	0.00
SERVICIOS DE CREACION Y DIFUSION D CONTENIDO EXCLUSIVAMENTE A TRAVES DE INTERNET	0.00	0.00	0.00	0.00	0.00	0.00
PASAJES AEREOS	0.00	0.00	0.00	0.00	0.00	0.00
<b>PASAJES TERRESTRES</b>	4,000.00	0.00	4,000.00	1,915.73	1,915.73	2,084.27
<b>GASTO CORRIENTE</b>	4,000.00	0.00	4,000.00	1,915.73	1,915.73	-1,915.73
PASAJES TERRESTRES PARA LABORES DE CAMPO Y SUPERVISION	0.00	0.00	0.00	1,915.73	1,915.73	-1,915.73
PASAJES TERRESTRES NACIONALES PARA SERVIDORES PUBLICOS DE MANDO EN EL DESEMPEÑO DE COMISIONES Y FUNCIONES OFICIALES	0.00	0.00	0.00	200.00	200.00	-200.00
<b>SEGURIDAD PUBLICA</b>	0.00	0.00	0.00	1,715.73	1,715.73	-1,715.73
PASAJES TERRESTRES ASOCIADOS CON PROGRAMAS DE SEGURIDAD PUBLICA	4,000.00	0.00	4,000.00	0.00	0.00	4,000.00
VIATICOS EN EL PAIS	4,000.00	0.00	4,000.00	0.00	0.00	4,000.00
<b>GASTO CORRIENTE</b>	83,200.00	25,400.00	108,600.00	12,002.00	12,002.00	96,598.00
VIATICOS NACIONALES PARA SERVIDORES PUBLICOS EN EL DESEMPEÑO DE FUNCIONES OFICIALES	0.00	25,400.00	25,400.00	0.00	0.00	13,398.00
VIATICOS NACIONALES PARA SERVIDORES PUBLICOS EN EL DESEMPEÑO DE FUNCIONES OFICIALES	0.00	0.00	0.00	6,002.00	6,002.00	-6,002.00
VIATICOS NACIONALES PARA LA COORDINACION DEL PROG. FORTASEG	0.00	0.00	0.00	6,000.00	6,000.00	-6,000.00
<b>SEGURIDAD PUBLICA</b>	0.00	25,400.00	25,400.00	0.00	0.00	25,400.00
VIATICOS NACIONALES ASOCIADOS A LOS PROGRAMAS DE SEGURIDAD PUBLICA	83,200.00	0.00	83,200.00	0.00	0.00	83,200.00
VIATICOS NACIONALES PARA SERVIDORES PUBLICOS EN EL DESEMPEÑO DE FUNCIONES OFICIALES	83,200.00	0.00	83,200.00	0.00	0.00	83,200.00
OTROS SERVICIOS DE TRASLADO Y HOSPEDAJE	0.00	0.00	0.00	0.00	0.00	0.00
<b>GASTOS DE ORDEN SOCIAL Y CULTURAL</b>	2,461,657.04	0.00	2,461,657.04	587,773.82	587,773.82	1,873,883.22
<b>GASTO CORRIENTE</b>	2,461,657.04	0.00	2,461,657.04	587,773.82	587,773.82	1,873,883.22
GASTOS DE ORDEN SOCIAL	2,461,657.04	0.00	2,461,657.04	587,773.82	587,773.82	1,873,883.22
<b>SEGURIDAD PUBLICA</b>	0.00	0.00	0.00	0.00	0.00	0.00
GASTOS DE ORDEN SOCIAL	0.00	0.00	0.00	0.00	0.00	0.00
CONGRESOS Y CONVENCIONES	0.00	0.00	0.00	0.00	0.00	0.00
<b>GASTOS DE REPRESENTACION</b>	203,422.38	0.00	203,422.38	70,410.13	70,410.13	133,012.25
<b>GASTO CORRIENTE</b>	203,422.38	0.00	203,422.38	70,410.13	70,410.13	133,012.25
GASTOS DE ALIMENTACION DE SERVIDORES PUBLICOS DE MANDO	203,422.38	0.00	203,422.38	70,410.13	70,410.13	133,012.25
GASTOS DE HOSPEDAJE DE SERVIDORES PUBLICOS DE MANDO	0.00	0.00	0.00	56,590.12	56,590.12	146,832.26
<b>IMPUESTOS Y DERECHOS</b>	0.00	-204,694.06	-204,694.06	13,820.01	13,820.01	-13,820.01
<b>GASTO CORRIENTE</b>	0.00	-204,694.06	-204,694.06	434,277.00	434,277.00	-638,971.06
OTROS IMPUESTOS Y DERECHOS	0.00	0.00	0.00	32,226.00	32,226.00	-32,226.00
<b>SEGURIDAD PUBLICA</b>	0.00	0.00	0.00	32,226.00	32,226.00	-32,226.00
	0.00	-204,694.06	-204,694.06	402,051.00	402,051.00	-606,745.06



SECRETARIA DE FINANZAS Y ADMINISTRACION

CONSOLIDADO



ESTADO ANALÍTICO DEL EJERCICIO DEL PRESUPUESTO DE EGRESOS  
CLASIFICACIÓN POR OBJETO DEL GASTO (CAPÍTULO Y CONCEPTO)

DEL 1 DE JULIO AL 30 DE SEPTIEMBRE DE 2019

Concepto	Egresos					Subejercicio
	Aprobado	Amplicaciones/ (Reducciones)	Modificado	Devengado	Pagado	
OTROS IMPUESTOS Y DERECHOS (PAGO DE ISR DIFERENCIA EN TIMBRADO)	0.00	-204,694.06	-204,694.06	402,051.00	402,051.00	-606,745.06
IMPUESTOS Y DERECHOS DE IMPORTACION	0.00	0.00	0.00	0.00	0.00	0.00
SENTENCIAS Y RESOLUCIONES JUDICIALES	1,000,000.00	0.00	1,000,000.00	478.00	478.00	999,522.00
GASTO CORRIENTE	0.00	0.00	0.00	478.00	478.00	-478.00
SENTENCIAS Y RESOLUCIONES JUDICIALES	0.00	0.00	0.00	478.00	478.00	-478.00
SEGURIDAD PUBLICA	1,000,000.00	0.00	1,000,000.00	0.00	0.00	1,000,000.00
SENTENCIAS Y RESOLUCIONES JUDICIALES	1,000,000.00	0.00	1,000,000.00	0.00	0.00	1,000,000.00
PENAS MULTAS ACCESORIOS Y ACTUALIZACIONES	0.00	0.00	0.00	0.00	0.00	0.00
GASTO CORRIENTE	0.00	0.00	0.00	121,931.23	121,931.23	-121,931.23
PENAS, MULTAS ACCESORIOS Y ACTUALIZACIONES	0.00	0.00	0.00	114,511.23	114,511.23	-114,511.23
SEGURIDAD PUBLICA	0.00	0.00	0.00	114,511.23	114,511.23	-114,511.23
PENAS, MULTAS ACCESORIOS Y ACTUALIZACIONES	0.00	0.00	0.00	7,420.00	7,420.00	-7,420.00
OTROS GASTOS POR RESPONSABILIDADES	0.00	0.00	0.00	7,420.00	7,420.00	-7,420.00
IMPUESTO SOBRE NOMINAS Y OTROS QUE SE DERIVEN DE UNA RELACION LABORAL	0.00	0.00	0.00	0.00	0.00	0.00
GASTO CORRIENTE	8,039,358.61	0.00	8,039,358.61	0.00	0.00	8,039,358.61
IMPUESTO SOBRE NOMINAS	5,153,470.61	0.00	5,153,470.61	0.00	0.00	5,153,470.61
SEGURIDAD PUBLICA	6,153,470.61	0.00	6,153,470.61	0.00	0.00	6,153,470.61
IMPUESTO SOBRE NOMINAS	1,885,888.00	0.00	1,885,888.00	0.00	0.00	1,885,888.00
OTROS SERVICIOS GENERALES	1,885,888.00	0.00	1,885,888.00	0.00	0.00	1,885,888.00
SEGURIDAD PUBLICA	1,905,339.43	-322,618.80	1,582,720.63	0.00	0.00	1,582,720.63
OBLIGACIONES FINANCIERAS	1,905,339.43	-322,618.80	1,582,720.63	0.00	0.00	1,582,720.63
SERVICIOS FINANCIEROS, BANCARIOS Y COMERCIALES.	0.00	0.00	0.00	0.00	0.00	0.00
SERVICIOS DE INSTALACION, REPARACION, MANTENIMIENTO Y CONSERVACION.	0.00	0.00	0.00	0.00	0.00	0.00
SERVICIOS DE COMUNICACION SOCIAL Y PUBLICIDAD.	0.00	0.00	0.00	0.00	0.00	0.00
SERVICIOS DE TRASLADO Y VIATICOS.	0.00	0.00	0.00	0.00	0.00	0.00
SERVICIOS OFICIALES.	0.00	0.00	0.00	0.00	0.00	0.00
OTROS SERVICIOS GENERALES.	0.00	0.00	0.00	0.00	0.00	0.00
TRANSFERENCIAS, ASIGNACIONES, SUBSIDIOS Y OTRAS AYUDAS	0.00	0.00	0.00	0.00	0.00	0.00
TRANSFERENCIAS INTERNAS Y ASIGNACIONES AL SECTOR PUBLICO.	5,168,423.31	0.00	5,168,423.31	3,164,229.03	3,164,229.03	3,004,194.28
TRANSFERENCIAS AL RESTO DEL SECTOR PUBLICO.	0.00	0.00	0.00	0.00	0.00	0.00
SUBSIDIOS Y SUBVENCIONES.	0.00	0.00	0.00	0.00	0.00	0.00
AYUDAS SOCIALES.	0.00	0.00	0.00	0.00	0.00	0.00
SUBSIDIOS A LA PRODUCCION	0.00	0.00	0.00	0.00	0.00	0.00
FERTILIZANTE I.E.D	2,015,174.00	0.00	2,015,174.00	0.00	0.00	2,015,174.00
APOYO A LA PRODUCCION PRIMARIA	2,015,174.00	0.00	2,015,174.00	0.00	0.00	2,015,174.00
SUBSIDIOS A LA PRESTACION DE SERVICIOS PUBLICOS	2,015,174.00	0.00	2,015,174.00	0.00	0.00	2,015,174.00
GASTO CORRIENTE	0.00	0.00	0.00	781,529.00	781,529.00	-781,529.00
SUBSIDIOS A LA C.A.P.A.C.H. (GOBIERNO MUNICIPAL)	0.00	0.00	0.00	781,529.00	781,529.00	-781,529.00
SUBSIDIOS A LA C.A.P.A.C.H. (GOBIERNO DEL ESTADO)	0.00	1,000,000.00	1,000,000.00	0.00	0.00	1,000,000.00
SUBSIDIOS A LA C.A.P.A.C.H. (DEVOLUCION DE ISR)	0.00	-2,888,782.00	-2,888,782.00	0.00	0.00	-2,888,782.00
SUBSIDIO AL PATRONATO DE LA FERIA	0.00	1,888,782.00	1,888,782.00	571,654.00	571,654.00	1,317,128.00
APOYO AL CLUB DE FUTBOL AVISPONES DE CHILPANCINGO	0.00	0.00	0.00	0.00	0.00	0.00
APOYO AL DIF MUNICIPAL	0.00	0.00	0.00	200,000.00	200,000.00	-200,000.00
SUBSIDIOS INVICH	0.00	0.00	0.00	9,875.00	9,875.00	-9,875.00
OTROS SUBSIDIOS	0.00	0.00	0.00	0.00	0.00	0.00
			1,593,900.00	0.00	0.00	1,593,900.00

*[Handwritten signature]*



*[Handwritten signature]*  
SECRETARIA DE FINANZAS Y ADMINISTRACION



*[Handwritten signature]*  
CHILPANCINGO

COMISARIA SINDICATIL

*[Handwritten signature]*



SECRETARIA DE FINANZAS Y ADMINISTRACION

CONSOLIDADO



ESTADO ANALÍTICO DEL EJERCICIO DEL PRESUPUESTO DE EGRESOS  
CLASIFICACIÓN POR OBJETO DEL GASTO (CAPÍTULO Y CONCEPTO)

DEL 1 DE JULIO AL 30 DE SEPTIEMBRE DE 2019

Concepto	Egresos					Subejercicio
	Aprobado	Ampliaciones/ (Reducciones)	Modificado	Devengado	Pagado	
<b>GASTO CORRIENTE</b>	<b>1,593,900.00</b>	<b>0.00</b>	<b>1,593,900.00</b>	<b>0.00</b>	<b>0.00</b>	<b>1,593,900.00</b>
SUBSIDIOS PARA LA CAPACITACION Y BECAS	1,593,900.00	0.00	1,593,900.00	0.00	0.00	1,593,900.00
<b>AYUDAS SOCIALES A PERSONAS</b>	<b>2,559,349.31</b>	<b>0.00</b>	<b>2,559,349.31</b>	<b>921,447.32</b>	<b>921,447.32</b>	<b>1,637,901.99</b>
<b>GASTO CORRIENTE</b>	<b>2,559,349.31</b>	<b>0.00</b>	<b>2,559,349.31</b>	<b>921,447.32</b>	<b>921,447.32</b>	<b>1,637,901.99</b>
GASTOS RELACIONADOS CON ACTIVIDADES CULTURALES, DEPORTIVAS Y DE AYUDA EXTRAORDINARIA	0.00	0.00	0.00	0.00	0.00	-92,216.68
GASTOS POR SERVICIOS DE TRASLADO DE PERSONAS	0.00	0.00	0.00	532.00	532.00	-532.00
PREMIOS ESTIMULOS, RECOMPENSAS, BECAS Y ESTIMULOS A DEPORTISTAS	0.00	0.00	0.00	0.00	0.00	0.00
FUNERARIOS	0.00	0.00	0.00	0.00	0.00	0.00
COMISARIOS	0.00	0.00	0.00	60,266.36	60,266.36	-60,266.36
FOMENTO DEPORTIVO	0.00	0.00	0.00	0.00	0.00	0.00
AYUDAS SOCIALES PARA FOMENTO CULTURAL	0.00	0.00	0.00	97,562.40	97,562.40	-97,562.40
AYUDAS PARA MEDICAMENTOS Y SERVICIOS MEDICOS	1,059,349.31	0.00	1,059,349.31	8,000.00	8,000.00	1,051,349.31
AYUDAS PARA TRANSPORTE	0.00	0.00	0.00	1,130.00	1,130.00	-1,130.00
AYUDAS DIVERSAS EN ESPECIE	0.00	0.00	0.00	68,000.00	68,000.00	-68,000.00
OTRAS AYUDAS SOCIALES A PERSONAS	0.00	0.00	0.00	37,240.99	37,240.99	-37,240.99
AYUDAS SOCIALES A COMISARIOS PARA FIESTAS TRADICIONALES Y RELIGIOSAS.	1,500,000.00	0.00	1,500,000.00	499,498.89	499,498.89	1,000,501.11
<b>BECAS Y OTRAS AYUDAS PARA PROGRAMAS DE CAPACITACION</b>	<b>0.00</b>	<b>0.00</b>	<b>0.00</b>	<b>57,000.00</b>	<b>57,000.00</b>	<b>-57,000.00</b>
<b>GASTO CORRIENTE</b>	<b>0.00</b>	<b>0.00</b>	<b>0.00</b>	<b>265,750.00</b>	<b>265,750.00</b>	<b>-265,750.00</b>
BECAS CLUB AVISPONES	0.00	0.00	0.00	232,000.00	232,000.00	-232,000.00
BECAS A HIJOS DE EMPLEADOS	0.00	0.00	0.00	37,000.00	37,000.00	-37,000.00
<b>FORTASEG</b>	<b>0.00</b>	<b>0.00</b>	<b>0.00</b>	<b>195,000.00</b>	<b>195,000.00</b>	<b>-195,000.00</b>
EJERCICIO 2019	0.00	0.00	0.00	33,750.00	33,750.00	-33,750.00
<b>AYUDAS SOCIALES A INSTITUCIONES DE ENSEÑANZA</b>	<b>0.00</b>	<b>0.00</b>	<b>0.00</b>	<b>33,750.00</b>	<b>33,750.00</b>	<b>-33,750.00</b>
<b>GASTO CORRIENTE</b>	<b>0.00</b>	<b>0.00</b>	<b>0.00</b>	<b>10,648.80</b>	<b>10,648.80</b>	<b>-10,648.80</b>
AYUDAS SOCIALES A INSTITUCIONES EDUCATIVAS	0.00	0.00	0.00	10,648.80	10,648.80	-10,648.80
AYUDA POR DESASTRES NATURALES Y OTROS SINIESTROS	0.00	0.00	0.00	10,648.80	10,648.80	-10,648.80
PENSIONES	0.00	0.00	0.00	0.00	0.00	0.00
JUBILACIONES	0.00	0.00	0.00	0.00	0.00	0.00
<b>GASTO CORRIENTE</b>	<b>0.00</b>	<b>0.00</b>	<b>0.00</b>	<b>1,184,853.91</b>	<b>1,184,853.91</b>	<b>-1,184,853.91</b>
PAGO DE PENSIONES Y JUBILACIONES CONTRAACTUALES	0.00	0.00	0.00	1,184,853.91	1,184,853.91	-1,184,853.91
<b>DONATIVOS A INSTITUCIONES SIN FINES DE LUCRO</b>	<b>0.00</b>	<b>0.00</b>	<b>0.00</b>	<b>1,184,853.91</b>	<b>1,184,853.91</b>	<b>-1,184,853.91</b>
<b>GASTO CORRIENTE</b>	<b>0.00</b>	<b>0.00</b>	<b>0.00</b>	<b>0.00</b>	<b>0.00</b>	<b>0.00</b>
CRUZ ROJA MEXICANA I A P	0.00	0.00	0.00	0.00	0.00	0.00
PENSIONES Y JUBILACIONES.	0.00	0.00	0.00	0.00	0.00	0.00
TRANSFERENCIAS A FIDEICOMISOS, MANDATOS Y OTROS ANALOGOS.	0.00	0.00	0.00	0.00	0.00	0.00
TRANSFERENCIAS A LA SEGURIDAD SOCIAL.	0.00	0.00	0.00	0.00	0.00	0.00
DONATIVOS.	0.00	0.00	0.00	0.00	0.00	0.00
TRANSFERENCIAS AL EXTERIOR.	0.00	0.00	0.00	0.00	0.00	0.00
<b>INVERSIONES EN BIENES MUEBLES E INMUEBLES Y ESTANTERIA</b>	<b>0.00</b>	<b>0.00</b>	<b>0.00</b>	<b>0.00</b>	<b>0.00</b>	<b>0.00</b>
MOBILIARIO Y EQUIPO DE ADMINISTRACION.	0.00	0.00	0.00	0.00	0.00	0.00
MOBILIARIO Y EQUIPO EDUCACIONAL Y RECREATIVO.	0.00	0.00	0.00	0.00	0.00	0.00
EQUIPO E INSTRUMENTAL MEDICO Y DE LABORATORIO.	0.00	0.00	0.00	0.00	0.00	0.00
VEHICULOS Y EQUIPO DE TRANSPORTE.	0.00	0.00	0.00	0.00	0.00	0.00
EQUIPO DE DEFENSA Y SEGURIDAD.	0.00	0.00	0.00	0.00	0.00	0.00
MOBILIARIO Y EQUIPO DE OFICINA	22,600.00	0.00	22,600.00	0.00	0.00	22,600.00

jueves 23 abril 2020 12:43:38 PM

AYUNTAMIENTO DE CHILPANCINGO DE LOS ANGELES, GRO.  
2018 2021  
SECRETARIA DE FINANZAS Y ADMINISTRACION  
CHILPANCINGO  
El gobierno de la gente

AYUNTAMIENTO DE LOS ANGELES DE LOS ANGELES, GRO.  
2018 2021  
SECRETARIA DE FINANZAS Y ADMINISTRACION  
CHILPANCINGO  
El gobierno de la gente

PRIMERA SINDICATU

*[Firma manuscrita]*



SECRETARIA DE FINANZAS Y ADMINISTRACION

CONSOLIDADO



ESTADO ANALÍTICO DEL EJERCICIO DEL PRESUPUESTO DE EGRESOS  
CLASIFICACIÓN POR OBJETO DEL GASTO (CAPÍTULO Y CONCEPTO)

DEL 1 DE JULIO AL 30 DE SEPTIEMBRE DE 2019

Concepto	Egresos					Subejercicio
	Aprobado	Ampliaciones/ (Reducciones)	Modificado	Devengado	Pagado	
<b>INGRESOS PROPIOS</b>	<b>22,600.00</b>	<b>0.00</b>	<b>22,600.00</b>	<b>0.00</b>	<b>0.00</b>	<b>22,600.00</b>
EJERCICIO 2019	22,600.00	0.00	22,600.00	0.00	0.00	22,600.00
MUEBLES, EXCEPTO DE OFICINA Y ESTANTERIA	0.00	0.00	0.00	0.00	0.00	0.00
MUEBLES ARTÍSTICOS, CULTURALES Y CIENTÍFICOS	0.00	0.00	0.00	0.00	0.00	0.00
EQUIPO DE COMPUTO Y TECNOLOGIAS DE LA INFORMACION	4,040,631.01	810,058.03	4,850,689.04	117,923.99	117,923.99	4,732,765.05
FORTASEG	0.00	-11,000.00	-11,000.00	101,000.00	101,000.00	-112,000.00
EJERCICIO 2019	0.00	-11,000.00	-11,000.00	101,000.00	101,000.00	-112,000.00
GASTO CORRIENTE	0.00	0.00	0.00	0.00	0.00	0.00
EJERCICIO 2019	0.00	0.00	0.00	0.00	0.00	0.00
FONDO PARA LA INFRAESTRUCTURA SOCIAL MUNICIPAL	3,741,631.01	821,058.03	4,562,689.04	0.00	0.00	4,562,689.04
EJERCICIO 2019	3,741,631.01	821,058.03	4,562,689.04	0.00	0.00	4,562,689.04
EJERCICIO 2019 (2)	0.00	0.00	0.00	0.00	0.00	0.00
INGRESOS PROPIOS	299,000.00	0.00	299,000.00	16,923.99	16,923.99	282,076.01
EJERCICIO 2019	299,000.00	0.00	299,000.00	16,923.99	16,923.99	282,076.01
FAIBSM	0.00	0.00	0.00	0.00	0.00	0.00
EJERCICIO 2019	0.00	0.00	0.00	0.00	0.00	0.00
OTROS MOBILIARIOS Y EQUIPO DE ADMINISTRACION	0.00	0.00	0.00	0.00	0.00	0.00
EQUIPOS Y APARATOS AUDIOVISUALES	0.00	0.00	0.00	0.00	0.00	0.00
CAMARAS FOTOGRAFICAS Y DE VIDEO	0.00	0.00	0.00	0.00	0.00	0.00
FORTASEG	0.00	0.00	0.00	200,000.00	200,000.00	-200,000.00
EJERCICIO 2019	0.00	0.00	0.00	200,000.00	200,000.00	-200,000.00
INGRESOS PROPIOS	0.00	0.00	0.00	200,000.00	200,000.00	-200,000.00
EJERCICIO 2019	0.00	0.00	0.00	0.00	0.00	0.00
OTROS MOBILIARIO Y EQUIPO EDUCACIONAL Y RECREATIVO	0.00	0.00	0.00	0.00	0.00	0.00
OTRO MOBILIARIO Y EQUIPO EDUCACIONAL Y RECREATIVO	0.00	0.00	0.00	0.00	0.00	0.00
EQUIPO MEDICO Y DE LABORATORIO	0.00	0.00	0.00	0.00	0.00	0.00
INSTRUMENTAL MEDICO Y DE LABORATORIO	0.00	0.00	0.00	0.00	0.00	0.00
VEHICULOS Y EQUIPO TERRESTRE	8,160,000.00	0.00	8,160,000.00	0.00	0.00	8,160,000.00
FORTASEG	0.00	0.00	0.00	0.00	1,849,728.00	1,849,728.00
EJERCICIO 2019	0.00	0.00	0.00	0.00	1,849,728.00	1,849,728.00
INGRESOS PROPIOS	0.00	0.00	0.00	0.00	1,849,728.00	0.00
EJERCICIO 2019	0.00	0.00	0.00	0.00	1,849,728.00	0.00
OTROS EQUIPOS DE TRANSPORTE	8,160,000.00	0.00	8,160,000.00	0.00	0.00	8,160,000.00
EQUIPO DE DEFENSA Y SEGURIDAD	0.00	0.00	0.00	0.00	0.00	0.00
FORTASEG	0.00	0.00	0.00	0.00	0.00	0.00
EJERCICIO 2019	0.00	0.00	0.00	0.00	0.00	0.00
MAQUINARIA Y EQUIPO DE CONSTRUCCION	0.00	0.00	0.00	0.00	0.00	0.00
SISTEMAS DE AIRE ACONDICIONADO, CALEFACCION Y DE REFRIGERACION INDUSTRIAL Y COMERCIAL	0.00	0.00	0.00	0.00	0.00	0.00
EQUIPO DE COMUNICACION Y TELECOMUNICACION	0.00	0.00	0.00	0.00	0.00	0.00
FORTASEG	0.00	0.00	0.00	595,000.00	595,000.00	-595,000.00
EJERCICIO 2019	0.00	0.00	0.00	595,000.00	595,000.00	-595,000.00
HERRAMIENTAS Y MAQUINAS HERRAMIENTA	0.00	0.00	0.00	0.00	0.00	0.00
SEGURIDAD PUBLICA	0.00	0.00	0.00	0.00	0.00	0.00
EJERCICIO 2019	0.00	0.00	0.00	0.00	0.00	0.00
OTROS EQUIPOS	0.00	0.00	0.00	0.00	0.00	0.00



PRIMERA SINDICATURA





SECRETARIA DE FINANZAS Y ADMINISTRACION

CONSOLIDADO



ESTADO ANALÍTICO DEL EJERCICIO DEL PRESUPUESTO DE EGRESOS  
CLASIFICACIÓN POR OBJETO DEL GASTO (CAPÍTULO Y CONCEPTO)

DEL 1 DE JULIO AL 30 DE SEPTIEMBRE DE 2019

Concepto	Egresos					Subejercicio
	Aprobado	Ampliaciones/ (Reducciones)	Modificado	Devengado	Pagado	
<b>OBRA PUBLICA</b>						
FONDO DE APORTACION PARA LA INFRAESTRUCTURA SOCIAL MUNICIPAL	17,433,715.04	0.00	17,433,715.04	0.00	0.00	17,433,715.04
FONDO DE APORTACION PARA EL FORTALECIMIENTO MUNICIPAL	2,900,000.00	0.00	2,900,000.00	0.00	0.00	2,900,000.00
INVERSIONES FINANCIERAS Y OTRAS PROVISIONES	14,533,715.04	0.00	14,533,715.04	0.00	0.00	14,533,715.04
INVERSIONES PARA EL FOMENTO DE ACTIVIDADES PRODUCTIVAS.	0.00	0.00	0.00	0.00	0.00	0.00
ACCIONES Y PARTICIPACIONES DE CAPITAL.	0.00	0.00	0.00	0.00	0.00	0.00
COMPRA DE TITULOS Y VALORES.	0.00	0.00	0.00	0.00	0.00	0.00
CONCESION DE PRESTAMOS.	0.00	0.00	0.00	0.00	0.00	0.00
INVERSIONES EN FIDEICOMISOS, MANDATOS Y OTROS ANALOGOS.	0.00	0.00	0.00	0.00	0.00	0.00
OTRAS INVERSIONES FINANCIERAS.	0.00	0.00	0.00	0.00	0.00	0.00
PROVISIONES PARA CONTINGENCIAS POR FENOMENOS NATU-RALES	0.00	0.00	0.00	0.00	0.00	0.00
PROVISIONES PARA CONTINGENCIAS Y OTRAS EROGACIONES ESPECIALES.	0.00	0.00	0.00	0.00	0.00	0.00
PARTICIPACIONES Y APORTACIONES.	0.00	0.00	0.00	0.00	0.00	0.00
PARTICIPACIONES.	0.00	0.00	0.00	0.00	0.00	0.00
APORTACIONES.	0.00	0.00	0.00	0.00	0.00	0.00
CONVENIOS.	0.00	0.00	0.00	0.00	0.00	0.00
<b>DEUDA PUBLICA</b>						
AMORTIZACION DE LA DEUDA PUBLICA.	0.00	0.00	0.00	0.00	0.00	0.00
INTERESES DE LA DEUDA PUBLICA.	0.00	0.00	0.00	0.00	0.00	0.00
COMISIONES DE LA DEUDA PUBLICA.	0.00	0.00	0.00	0.00	0.00	0.00
GASTOS DE LA DEUDA PUBLICA.	0.00	0.00	0.00	0.00	0.00	0.00
COSTO POR COBERTURAS.	0.00	0.00	0.00	0.00	0.00	0.00
APOYOS FINANCIEROS.	0.00	0.00	0.00	0.00	0.00	0.00
ADEUDOS DE EJERCICIOS FISCALES ANTERIORES (ADEFAS).	0.00	0.00	0.00	0.00	0.00	0.00
AMORTIZACION DE LA DEUDA INTERNA CON INSTITUCIONES DE CREDITO	0.00	0.00	0.00	0.00	0.00	0.00
AMORTIZACION DE ARRENDAMIENTOS FINANCIEROS NACIONALES	0.00	0.00	0.00	0.00	0.00	0.00
INTERESES DE LA DEUDA INTERNA CON INSTITUCIONES DE CREDITO	0.00	0.00	0.00	0.00	0.00	0.00
COMISIONES DE LA DEUDA PUBLICA INTERNA	0.00	0.00	0.00	0.00	0.00	0.00
GASTOS DE LA DEUDA PUBLICA INTERNA	0.00	0.00	0.00	0.00	0.00	0.00
ADEFAS	0.00	0.00	0.00	0.00	0.00	0.00
<b>Total del Gasto</b>	<b>793,852,851.80</b>	<b>-4,902,598.80</b>	<b>788,950,253.30</b>	<b>200,786,387.18</b>	<b>202,948,138.56</b>	<b>586,163,886.12</b>

*[Handwritten signature]*

H. AYUNTAMIENTO DE CHILPANCINGO DE LOS BAÑOS, GRO.
   
 2018 2021
   
 CHILPANCINGO
   
 SECRETARIA DE FINANZAS Y ADMINISTRACION

H. AYUNTAMIENTO DE CHILPANCINGO DE LOS BAÑOS, GRO.
   
 2018 2021
   
 CHILPANCINGO

*[Handwritten signature]*

COMISIÓN SINDICATIL



H. AYUNTAMIENTO MUNICIPAL DE CHILPANCINGO, GRO.

Formato IP-6

SECRETARIA DE FINANZAS Y ADMINISTRACION

CONSOLIDADO



ESTADO ANALÍTICO DEL EJERCICIO DEL PRESUPUESTO DE EGRESOS  
CLASIFICACIÓN POR OBJETO DEL GASTO (CAPÍTULO Y CONCEPTO)

DEL 1 DE JULIO AL 30 DE SEPTIEMBRE DE 2019

Concepto	Egresos					Subejercicio
	Aprobado	Ampliaciones/ (Reducciones)	Modificado	Devengado	Pagado	

"Bajo protesta de decir verdad declaramos que los Estados Financieros y sus notas, son razonablemente correctos y son responsabilidad del emisor".



Elaboró:

CHILPANCIÑO  
ENCARGADA DE DESPACHO DE LA SECRETARIA DE  
FINANZAS Y ADMINISTRACION



Autorizó:

LIC. ANTONIO GASPARY BELTRAN  
PRESIDENTE MUNICIPAL



LIC. JANEYSA TORRES TENORIO  
PRIMERA SINDICATADA



Revisó:

MRO. FRANCISCO JAVIER RIOS MARTINEZ  
CONTRALOR INTERNO MUNICIPAL

jueves 23 abril 2020 12:43:38 PM