



H AYUNTAMIENTO MUNICIPAL CONSTITUCIONAL
DE CHILPANCINGO DE LOS BRAVO, GUERRERO
2018-2021

CUENTA PÚBLICA DEL EJERCICIO 2019

4.3 INFORMACIÓN PRESUPUESTAL

INGRESOS

4.3.1. Estado Analítico de Ingresos, Formato IP-1.



**EL GOBIERNO DE LA GENTE
CUMPLE, TRABAJA Y AVANZA**



H. AYUNTAMIENTO MUNICIPAL DE CHILPANCINGO, GRO.
SECRETARIA DE FINANZAS Y ADMINISTRACION
CONSOLIDADO

Formab IP-1



ESTADO ANALITICO DE INGRESOS

DEL 1 DE ENERO AL 31 DE DICIEMBRE DE 2019

Rubro de Ingresos	Ingreso				Diferencia
	Estimado	Ampliaciones y Reducciones	Modificado	Devengado	Recaudado
IMPUESTOS	87,406,988.48		70,933,786.10	70,933,786.10	3,526,777.82
IMPUESTOS SOBRE INGRESOS	7,076.16	-1,526.16	5,550.00	5,550.00	-1,526.16
IMPUESTOS SOBRE DIVERSIONES Y ESPECTACULOS PUBLICOS	7,076.16	-1,526.16	5,550.00	5,550.00	-1,526.16
BALLES PARTICULARES, NO ESPECULATIVOS CUANDO SE DESARROLLEN EN ALGUN ESPACIO PUBLICO	7,076.16	-1,526.16	5,550.00	5,550.00	-1,526.16
IMPUESTO SOBRE EL PATRIMONIO					
PREDIOS URBANOS Y SUB-URBANOS BALDIOS	48,410,832.20	24,571,621.73	72,982,144.93	72,982,144.93	24,571,621.73
URBANOS BALDIOS	9,152,802.88	-2,792,641.88	6,360,161.00	6,360,161.00	-2,792,641.88
SUB-URBANOS BALDIOS	9,097,150.40	-2,762,255.40	6,334,895.00	6,334,895.00	-2,762,255.40
PREDIOS URBANOS Y SUB-URBANOS EDIFICADOS, DESTINADOS PARA EL SERVICIO TURISTICO	55,652.48	-30,386.48	25,266.00	25,266.00	-30,386.48
PREDIOS RUSTICOS BALDIOS	0.00	0.00	0.00	0.00	0.00
RUSTICOS BALDIOS	874,291.63	-229,366.63	444,925.00	444,925.00	-229,366.63
PREDIOS URBANOS, SUB-URBANOS Y RUSTICOS EDIFICADOS	674,291.63	-229,366.63	444,925.00	444,925.00	-229,366.63
URBANOS EDIF. DESTINADOS A CASA HABITACION	18,170,303.15	30,976,252.22	49,146,555.37	49,146,555.37	30,976,252.22
SUB-URBANOS EDIFICADOS DESTINADOS A CASA HABITACION	16,469,950.29	31,480,033.08	47,929,983.37	47,929,983.37	31,480,033.08
RUSTICOS EDIFICADOS DESTINADOS A CASA HABITACION	35,304.53	-14,281.53	21,023.00	21,023.00	-14,281.53
PREDIOS EN QUE SE UBICAN PLANTAS DE BENEFICIO Y ESTABLECIMIENTOS METALURGICOS	1,685,046.33	-469,489.33	1,195,549.00	1,195,549.00	-469,489.33
PREDIOS EJIDALES Y COMUNALES	0.00	0.00	0.00	0.00	0.00
PREDIOS Y CONSTRUCCIONES UBICADAS EN LAS ZONAS URBANAS, SUB-URBANAS, Y RUSTICAS, REGULARIZADAS MEDIANTE PROGRAMAS SOCIALES DE REGULARIZACION DE LA TENENCIA DE LA TIERRA CREADOS POR EL GOBIERNO ESTATAL Y MUNICIPAL	1,231.36	-1,231.36	0.00	0.00	-1,231.36
PREDIOS EDIFICADOS PROPIEDAD DE PENSIONADOS Y JUBILADOS DE NACIONALIDAD MEXICANA DESTINADO EXCLUSIVAMENTE A CASA HABITACION					
PENSIONADOS Y JUBILADOS	4,053,304.31	-764,373.31	3,288,931.00	3,288,931.00	-764,373.31
INSEN	1,723,783.36	-209,507.36	1,514,276.00	1,514,276.00	-209,507.36
PERSONAS DE CAPACIDADES DIFERENTES	1,723,783.36	-209,507.36	1,514,276.00	1,514,276.00	-209,507.36
MADRES Y/O PADRES SOLTEROS JEFES DE FAMILIA	1,723,783.36	-209,507.36	1,514,276.00	1,514,276.00	-209,507.36
PREDIOS EDIFICADOS PROPIEDAD DE DISCAPACITADOS, MADRES JEFAS DE FAMILIA	1,723,783.36	-209,507.36	1,514,276.00	1,514,276.00	-209,507.36
PERSONAS MAYORES DE 60 AÑOS, QUE CUENTEN CON TARJETA DEL NAPAM O IDENTIFICACION OFICIAL, ASI COMO PENSIONADOS Y JUBILADOS, TODOS DE NACIONALIDAD MEXICANA, DESTINADOS EXCLUSIVAMENTE A CASA HABITACION	1,723,783.36	-209,507.36	1,514,276.00	1,514,276.00	-209,507.36
IMPUESTOS SOBRE ADQUISICIONES DE INMUEBLES					
IMPUESTOS SOBRE LA PRODUCCION, EL CONSUMO Y LAS TRANSACCIONES	15,358,989.87	-2,617,017.31	13,741,572.56	13,741,572.56	-2,617,017.31
IMPUESTOS AL COMERCIO EXTERIOR	15,358,989.87	-2,617,017.31	13,741,572.56	13,741,572.56	-2,617,017.31
IMPUESTOS SOBRE NOMINAS Y ASIMILABLES	0.00	0.00	0.00	0.00	0.00
IMPUESTOS ECOLOGICOS	0.00	0.00	0.00	0.00	0.00
AGREGADOS DE IMPUESTOS	1,250,808.00	26,947,684.43	28,198,492.43	28,198,492.43	26,947,684.43
RECARGOS	982,546.24	23,071,498.89	24,054,045.13	24,054,045.13	23,071,498.89
PREDIAL	982,546.24	23,071,498.89	24,054,045.13	24,054,045.13	23,071,498.89

miercoles 25 marzo 2020 3:55:36 PM



H. AYUNTAMIENTO MUNICIPAL DE CHILPANCINGO, GRO.

SECRETARIA DE FINANZAS Y ADMINISTRACION

CONSOLIDADO



ESTADO ANALÍTICO DE INGRESOS

DEL 1 DE ENERO AL 31 DE DICIEMBRE DE 2019

Rubro de Ingresos	Ingreso				Diferencia
	Estimado	Ampliaciones y Reducciones	Modificado	Devengado	
RECARGOS					
RECARGOS (ADQUISICION DE INMUEBLES)	288,261.76	103,708.24	371,970.00	371,970.00	103,708.24
ACTUALIZACIONES					
PREDIAL	0.00	103,708.24	371,970.00	371,970.00	103,708.24
OTROS IMPUESTOS	0.00	3,772,477.30	3,772,477.30	3,772,477.30	3,772,477.30
APLICADOS A IMPTO PREDIAL Y DERECHOS POR SERVICIOS CATASTRALES	10,684,412.27	3,772,477.30	3,772,477.30	3,772,477.30	3,772,477.30
15% PRO-EDUCACION Y ASISTENCIA SOCIAL	10,069,067.84	-48,228,773.53	-37,544,361.26	-37,544,361.26	-48,228,773.53
15% PRO-CAMINOS	6,749,741.44	-48,248,537.10	-38,179,469.26	-38,179,469.26	-48,248,537.10
DESGUENTOS DE IMPUESTO PREDIAL DE NATURALEZA DEUDORA	6,749,741.44	4,037,877.15	10,787,618.59	10,787,618.59	4,037,877.15
APLICADOS A DERECHOS POR SERV DE TRANSIT	3,430,415.04	4,037,877.15	10,787,618.59	10,787,618.59	4,037,877.15
15% PRO-EDUCACION Y ASISTENCIA SOCIAL	615,344.43	-58,324,291.40	-59,754,706.44	-59,754,706.44	-58,324,291.40
15% PRO-RECUPERACION EQUILIBRIO ECOLOGICO Y FORESTAL	308,095.15	19,763.57	635,108.00	635,108.00	19,763.57
APLICADOS A DERECHOS POR SERVICIOS DE AGUA POTABLE	2,249.28	11,473.85	319,569.00	319,569.00	11,473.85
IMPUESTOS CAUSADOS EN EJERCICIOS FISCALES ANTERIORES PENDIENTES DE PAGO	0.00	8,289.72	315,539.00	315,539.00	8,289.72
REZAGOS					
PREDIAL	237,771.15	0.00	0.00	0.00	0.00
CUOTAS Y APORTACIONES DE SEGURIDAD SOCIAL	237,771.15	237,771.15	7,291,940.00	7,291,940.00	237,771.15
APORTACIONES PARA FONDOS DE VIVIENDA	237,771.15	237,771.15	7,291,940.00	7,291,940.00	237,771.15
CUOTAS PARA EL SEGURO SOCIAL	237,771.15	237,771.15	7,291,940.00	7,291,940.00	237,771.15
CUOTAS DE AHORRO PARA EL RETIRO	237,771.15	237,771.15	7,291,940.00	7,291,940.00	237,771.15
OTRAS CUOTAS Y APORTACIONES PARA LA SEGURIDAD SOCIAL	237,771.15	237,771.15	7,291,940.00	7,291,940.00	237,771.15
ACCESORIOS DE CUOTAS Y APORTACIONES DE SEGURIDAD SOCIAL	237,771.15	237,771.15	7,291,940.00	7,291,940.00	237,771.15
CONTRIBUCIONES DE MEJORAS					
CONTRIBUCION DE MEJORAS POR OBRAS PUBLICAS	0.00	0.00	0.00	0.00	0.00
CONTRIBUCIONES DE MEJORAS NO COMPRENDIDAS EN LAS FRACCIONES DE LA LEY DE INGRESOS CAUSADAS EN EJERCICIOS FISCALES ANTERIORES PENDIENTES DE LIQUIDACION O PAGO	0.00	0.00	0.00	0.00	0.00
DERECHOS					
DERECHOS POR EL USO O APROVECHAMIENTO O EXPLOTACION DE BIENES DE DOMINIO PUBLICO	2,275,564.76	2,275,564.76	31,048,922.51	31,048,922.51	2,275,564.76
POR COOPERACION PIORRAS PUBLICAS	6,164,758.69	-420,042.16	5,744,716.53	5,744,716.53	-420,042.16
LICENCIAS PARA CONSTRUCCION DE EDIFICIOS O CASAS HABITACION, RESTAURACION O REPARACION, URBANIZACION, FRACCIONAMIENTO, LOTIFICACION, RELOTIFICACION, FUSION Y SUBDIVISION	0.00	0.00	0.00	0.00	0.00
LICENCIAS PLEJECUTAR RUPTURAS EN VIA PUBLICA	1,576,994.34	235,980.90	1,576,994.34	1,576,994.34	235,980.90
POR LA EXPEDICION DE LICENCIAS PICONSTRUCCION DE OBRAS PUBLICAS Y PRIVADAS	1,576,994.34	1,576,994.34	1,576,994.34	1,576,994.34	1,576,994.34
POR EXPEDICION DE LICENCIAS PICONSTRUCCION DE OBRAS PUBLICAS Y PRIVADAS	1,576,994.34	1,576,994.34	1,576,994.34	1,576,994.34	1,576,994.34
POR LA AUTORIZACION DE FUSION DE PREDIOS	1,576,994.34	1,576,994.34	1,576,994.34	1,576,994.34	1,576,994.34
POR AUTORIZACION (P/SUBDIVISION, LOTIFICACION Y RELOTIFICACION DE PREDIOS	1,576,994.34	1,576,994.34	1,576,994.34	1,576,994.34	1,576,994.34
LICENCIA PLEJECUCION DE OBRAS DENTRO DEL PANTEON MUNICIPAL	1,576,994.34	1,576,994.34	1,576,994.34	1,576,994.34	1,576,994.34

H. Ayuntamiento Municipal Constitucional de
Chilpancingo de los Bravo
ESTADO DE GUERRERO

miércoles 25 marzo 2020 3:55:36 PM

H. AYUNTAMIENTO MUNICIPAL DE CHILPANCINGO, GRO.

SECRETARIA DE FINANZAS Y ADMINISTRACION

CONSOLIDADO

ESTADO ANALITICO DE INGRESOS

DEL 1 DE ENERO AL 31 DE DICIEMBRE DE 2019

Rubro de Ingresos	Ingreso				Diferencia
	Estimado	Ampliaciones y Reducciones	Modificado	Devengado	Recaudado
EXPEDICION INICIAL O REFRENDO DE LICENCIAS, PERMISOS Y AUTORIZACIONES PARA EL FUNCIONAMIENTO DE ESTABLECIMIENTOS O LOCALES CUYOS GIROS SEAN LA ENAJENACION DE BEBIDAS ALCOHOLICAS O LA PRESTACION DE SERVICIOS QUE INCLUYAN SU EXPENDIO	7,293,563.76	1,815,205.44	9,108,771.20	9,108,771.20	9,108,771.20
ENAJENACION					1,815,205.44
PRESTACION DE SERVICIOS	7,234,160.96	-1,079,983.76	6,154,177.20	6,154,177.20	-1,079,983.76
POR CUALQUIER MODIFICACION QUE SUFRA LA LICENCIA O EMPADRONAMIENTO DE LOCALES ESTABLECIDOS FUERA DEL MERCADO MUNICIPAL PREVIA AUTORIZACION DEL PRESIDENTE MUNICIPAL	59,404.80	-59,404.80	0.00	0.00	-59,404.80
AMPLIACION DE HORARIO ESTABLECIDO A COMERCIOS	0.00	0.00	0.00	0.00	0.00
POR LICENCIAS, PERMISOS O AUTORIZACIONES PARA LA COLOCACION DE ANUNCIOS O CARTELES Y LA REALIZACION DE PUBLICIDAD EN LUGARES VISIBLES DESDE LA VIA PUBLICA	2,446,398.53	650,449.07	3,096,848.00	3,096,848.00	650,449.07
ANUNCIOS COMERCIALES, MANTAS, LONAS SIN ESTRUCTURA Y CARTELES EN FACHADAS, MUROS, PAREDES O GARDAS, POR SEMESTRE POR M2	1,790,316.48	-518,604.13	1,271,712.35	1,271,712.35	-518,604.13
ANUNCIOS LUMINOSOS, ESPECTACULARES Y ELECTRONICOS POR ANULADIDAD	6,342.61	4,394.39	10,737.00	10,737.00	4,394.39
POR PERIFONEO	2,444,665.60	641,948.40	3,086,614.00	3,086,614.00	641,948.40
REGISTRO CIVIL	1,733.33	-933.33	800.00	800.00	-933.33
POR ADMINISTRACION DEL REGISTRO CIVIL	1,790,316.48	-518,604.13	1,271,712.35	1,271,712.35	-518,604.13
SERVICIOS GENERALES DE PRESTADOS POR LOS CENTROS ANTIRRABICOS MUNICIPALES	1,790,316.48	-518,604.13	1,271,712.35	1,271,712.35	-518,604.13
ESTERILIZACION DE HEMBRA Y MACHO	6,342.61	4,394.39	10,737.00	10,737.00	4,394.39
CONSULTAS	4,279.25	6,457.75	10,737.00	10,737.00	6,457.75
SERVICIOS MUNICIPALES DE SALUD	372,378.64	-2,063.36	370,315.28	370,315.28	-2,063.36
DE LA PREVENCIÓN Y CONTROL DE ENFERMEDADES DE TRANSMISIÓN SEXUAL	101,199.36	101,199.36	202,398.72	202,398.72	101,199.36
POR ANALISIS DE LABORATORIOS Y EXPEDICION DE CREDENCIALES	34,538.08	34,538.08	69,076.16	69,076.16	34,538.08
OTROS SERVICIOS MEDICOS	69,233.01	35,554.99	104,788.00	104,788.00	35,554.99
DERECHOS DE ESCRITURACION	17,521.71	31,106.29	48,628.00	48,628.00	31,106.29
REGISTRO Y REFRENDO EN MATERIA PECUARIA	0.00	0.00	0.00	0.00	0.00
REFRENDO DE FIERRO	21,317.23	87,469.77	108,787.00	108,787.00	87,469.77
TRAMITACION DE CONSTANCIAS EN MATERIA PECUARIA	12,230.40	5,437.60	17,668.00	17,668.00	5,437.60
CERTIFICACION DE DOCUMENTOS	8,677.44	81,829.56	90,507.00	90,507.00	81,829.56
OTROS DERECHOS	66.56	-66.56	0.00	0.00	-66.56
DE LA INSTALACION, MANTENIMIENTO Y CONSERVACION DEL ALUMBRADO PUBLICO	142,831	269.17	143,100.17	143,100.17	269.17
LOCALES COMERCIALES DE PRESTACION DE SERVICIOS RELACIONADOS CON EL TURISMO	1,225,537.84	-357.51	1,225,180.33	1,225,180.33	-357.51
PRO-GRUÑEROS	0.00	0.00	0.00	0.00	0.00
LICENCIAS PARA CONSTRUCCION DE EDIFICIOS O CASAS HABITACION, RESTAURACION O REPARACION, URBANIZACION, FRACCIONAMIENTO, LOTIFICACION, RELOTIFICACION, PLANTAS Y SUBDIVISION	373,014.72	-39.00	372,975.72	372,975.72	-39.00
LICENCIAS PERMISOS O AUTORIZACIONES PARA LA COLOCACION DE ANUNCIOS O CARTELES COMERCIALES Y LA REALIZACION DE PUBLICIDAD EN VIA PUBLICA Y LUGARES PUBLICOS	130,335.57	8,826.43	139,162.00	139,162.00	8,826.43
POR LA RECOLECCION, MANEJO Y DISPOSICION FINAL DE ENVASES NO RETORNABLES	242,679.15	56,591.85	301,631.00	301,631.00	56,591.85
	42.99	0.00	0.00	0.00	-42.99

miércoles 25 marzo 2020 3:55:36 PM

H. Ayuntamiento Municipal Constitucional de Chilpancingo, Gro.
SECRETARIA DE FINANZAS Y ADMINISTRACION
CONTRALORIA INTERNA MUNICIPAL

H. AYUNTAMIENTO MUNICIPAL DE CHILPANCINGO, GRO.

SECRETARÍA DE FINANZAS Y ADMINISTRACIÓN

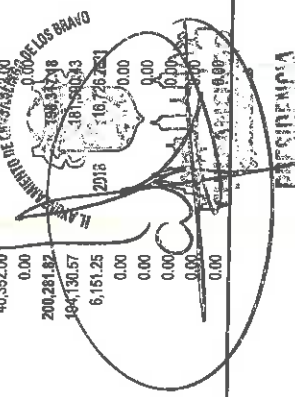
CONSOLIDADO




ESTADO ANALÍTICO DE INGRESOS

DEL 1 DE ENERO AL 31 DE DICIEMBRE DE 2019

Rubro de Ingresos	Ingreso				Diferencia
	Estimado	Ampliaciones y Reducciones	Modificado	Devengado	Recaudado
ENVASES NO RETORNABLES QUE CONTIENEN PRODUCTOS NO TÓXICOS	42.99	-42.99	0.00	0.00	0.00
PRO-ECOLOGIA	743,724.80	-82,087.80	661,637.00	661,637.00	661,637.00
POR VERIFICACION PARA ESTABLECIMIENTO DE UN NUEVO O AMPLIACION DE OBRAS, SERVICIOS, INDUSTRIA Y COMERCIO	28,612.48	10,631.52	39,244.00	39,244.00	39,244.00
POR PERMISOS PARA PODA DE ARBOL PUBLICO O PRIVADO	8,658.03	52,716.97	61,375.00	61,375.00	61,375.00
POR DICTAMEN DE ECOLOGIA Y MEDIO AMBIENTE A ESTABLECIMIENTOS MERCANTILES	56,162.77	-43,759.77	12,403.00	12,403.00	12,403.00
POR AUTORIZACION DE REGISTRO COMO GENERADOS DE EMISIONES CONTAMINANTES A LA ATMOSFERA A ESTABLECIMIENTOS MERCANTILES Y DE SERVICIOS EN FUENTES FIJAS O MOVILES	64,524.37	11,906.63	76,431.00	76,431.00	76,431.00
FORMAS DEL REGISTRO CIVIL	585,567.15	-93,563.15	491,984.00	491,984.00	491,984.00
DERECHOS CAUSADOS EN EJERCICIOS FISCALES ANTERIORES	101,336.21	1,271.12	102,607.33	102,607.33	102,607.33
REZAGOS	7,413.12	-7,413.12	0.00	0.00	0.00
ACCESORIOS DE DERECHOS	0.00	30.00	30.00	30.00	30.00
AGUA POTABLE, ALCANTARILLADO Y SANEAMIENTO	0.00	30.00	30.00	30.00	30.00
DERECHOS CAUSADOS EN EJERCICIOS FISCALES ANTERIORES NO PAGADOS	0.00	700.00	700.00	700.00	700.00
REZAGOS	0.00	700.00	700.00	700.00	700.00
PRODUCTOS	0.00	700.00	700.00	700.00	700.00
PRODUCTOS DE TIPO CORRIENTE	1,812,568.35	-621,411.85	1,191,156.70	1,191,156.70	1,191,156.70
ARRENDAMIENTO	1,812,568.35	-621,411.85	1,191,156.70	1,191,156.70	1,191,156.70
MERCADO CENTRAL	222,557.23	-85,164.23	137,393.00	137,393.00	137,393.00
MERCADO DE ZONA	10,472.11	-9,522.11	950.00	950.00	950.00
ESTACIONAMIENTOS POR HORA O FRACCION	212,085.12	-118,482.12	93,603.00	93,603.00	93,603.00
POR LOTES EN PROP O ARREND EN CEMENTERIO	0.00	42,840.00	42,840.00	42,840.00	42,840.00
FOSA EN PROP POR M2	0.00	5,257.00	5,257.00	5,257.00	5,257.00
OCCUPACION O APROVECHAMIENTO DE VIA PUBLICA	160,351.36	-157,371.36	2,980.00	2,980.00	2,980.00
ZONAS DE ESTACIONAMIENTOS MUNICIPALES	119,999.36	-119,999.36	0.00	0.00	0.00
PARQUIMETROS	40,352.00	-40,352.00	0.00	0.00	0.00
CORRALES Y CORRALETAS	0.00	0.00	0.00	0.00	0.00
CORRALON MUNICIPAL	200,281.82	-188,131.18	398,599.00	398,599.00	398,599.00
POR LOS SERVICIOS DE ARRASTRE DE BIENES MUEBLES AL CORRALON DEL MUNICIPIO	194,130.57	-181,502.93	375,721.00	375,721.00	375,721.00
POR EL DEPÓSITO DE BIENES MUEBLES AL CORRALON DEL MUNICIPIO	6,151.25	16,716.25	22,878.00	22,878.00	22,878.00
POR SERVICIO MIXTO DE UNIDADES DE TRANSPORTE URBANO	0.00	0.00	0.00	0.00	0.00
BAÑEROS Y CENTROS RECREATIVOS	0.00	0.00	0.00	0.00	0.00
ESTACIONES DE GASOLINA	0.00	0.00	0.00	0.00	0.00
CENTRALES DE MAQUINARIA AGRICOLA	0.00	0.00	0.00	0.00	0.00



miércoles 25 marzo 2020 3:55:36 PM



H. AYUNTAMIENTO MUNICIPAL DE CHILPANCINGO, GRO.
SECRETARIA DE FINANZAS Y ADMINISTRACION
CONSOLIDADO

Formato IP-1



ESTADO ANALITICO DE INGRESOS

DEL 1 DE ENERO AL 31 DE DICIEMBRE DE 2019

Rubro de Ingresos	Ingreso				Diferencia
	Estimado	Ampliaciones y Reducciones	Modificado	Devengado	Recaudado
ASOLEADEROS	0.00	0.00	0.00	0.00	0.00
TALLERES DE HUARACHE	0.00	0.00	0.00	0.00	0.00
GRANJAS PORCICOLAS	0.00	0.00	0.00	0.00	0.00
ADQUISICIONES PARA VETA DE APOYO A LAS COMUNIDADES DESAYUNOS ESCOLARES (RECUPERACION DE BENEFICIARIOS)	71,302.40	-71,302.40	0.00	0.00	0.00
PRODUCTOS DIVERSOS	71,302.40	-71,302.40	0.00	0.00	-71,302.40
DESECHOS DE BASURA	572,354.59	-336,442.86	235,912.13	235,912.13	-71,302.40
VENTA DE LEYES Y REGLAMENTOS	988.40	-988.40	0.00	0.00	-336,442.86
VENTA DE FORMAS IMPRESAS POR JUEGOS	511,036.59	-327,780.59	183,256.00	183,256.00	-988.40
ALARMAS VECINALES	0.00	52,656.13	52,656.13	52,656.13	-327,780.59
PRODUCTOS FINANCIEROS	60,320.00	-60,320.00	0.00	0.00	52,656.13
GASTO CORRIENTE	585,720.55	-174,704.98	411,015.57	411,015.57	-60,320.00
FONDO DE APORT PINFRA SOC MPAL	585,313.23	-581,116.65	4,196.58	4,196.58	-174,704.98
FONDO DE APORT PPORT DE LOS MPOIS	0.00	406,176.94	406,176.94	406,176.94	-581,116.65
PRODUCTOS DE CAPITAL	407.32	234.73	642.05	642.05	406,176.94
PRODUCTOS DE CAPITAL	0.00	0.00	0.00	0.00	234.73
PRODUCTOS CAUSADOS EN EJERCICIOS FISCALES ANTERIORES PENDIENTES DE PAGO	0.00	0.00	0.00	0.00	0.00
PRODUCTOS CAUSADOS EN EJERCICIOS FISCALES ANTERIORES PENDIENTES DE PAGO	0.00	0.00	0.00	0.00	0.00
APROVECHAMIENTOS	0.00	0.00	0.00	0.00	0.00
APROVECHAMIENTOS DE TIPO CORRIENTE	8,703,623.68	-2,036,757.47	6,666,866.21	6,666,866.21	-2,036,757.47
MULTAS FISCALES	6,703,623.68	-2,042,659.47	4,660,964.21	4,660,964.21	-2,042,659.47
FALTAS DE CUMPLIMIENTO DE OBLIGACIONES FISCALES	558,455.04	-280,213.33	278,241.71	278,241.71	-280,213.33
MULTAS ADMINISTRATIVAS	558,455.04	-280,213.33	278,241.71	278,241.71	-280,213.33
LOS QUE TRANSGREDAN EL BANDO DE POLICIA Y BUEN GOBIERNO Y EN SUS REGLAMENTOS MUNICIPALES	342,076.80	30,553.20	372,630.00	372,630.00	-280,213.33
MULTAS DE TRANSITO LOCAL	342,076.80	30,553.20	372,630.00	372,630.00	30,553.20
PARTICULARES	342,076.80	30,553.20	372,630.00	372,630.00	30,553.20
SERVICIO PUBLICO	971,499.83	869,634.07	3,016,373.00	3,016,373.00	971,499.83
MULTAS POR CONCEPTO DE AGUA POTABLE, DRENAJE, ALCANTARILLADO	869,634.07	111,825.76	2,436,385.00	2,436,385.00	869,634.07
MULTAS POR CONCEPTO DE PROTECCION AL MEDIO AMBIENTE (ECOLOGIA)	111,825.76	0.00	579,988.00	579,988.00	111,825.76
MULTAS DE LAS MULTAS DE ECOLOGIA	42,087.17	23,073.83	65,883.00	65,883.00	0.00
DE LAS CONCESIONES Y CONTRATOS	42,087.17	23,073.83	65,883.00	65,883.00	0.00
POR COBRO DE MULTAS ADMINISTRATIVAS FEDERALES NO FISCALES Y DERECHOS FEDERALES	23,073.83	0.00	65,883.00	65,883.00	23,073.83
DONATIVOS Y LEGADOS	0.00	0.00	0.00	0.00	0.00
DE PARTICULARES	3,501,806.19	-2,882,592.69	619,213.50	619,213.50	0.00
DE PARTICULARES DE OBRA	2,976,797.55	-2,357,584.05	619,213.50	619,213.50	-2,882,592.69
DE PARTICULARES F	525,007.25	-525,007.25	0.00	0.00	-2,357,584.05
BIENES MOSTRENCOS	1.39	1.39	0.00	0.00	-525,007.25
	0.00	0.00	0.00	0.00	-1.39
					0.00

H. AYUNTAMIENTO MUNICIPAL DE CHILPANCINGO, GRO.

SECRETARIA DE FINANZAS Y ADMINISTRACION

CONSOLIDADO



ESTADO ANALITICO DE INGRESOS

DEL 1 DE ENERO AL 31 DE DICIEMBRE DE 2019

Rubro de Ingresos	Ingreso				Diferencia
	Estimado	Ampliaciones y Reducciones	Modificado	Devengado	Recaudado
INDENIZACION POR DAÑOS A BIENES MUNICIPALES	0.00	0.00	0.00	0.00	0.00
INTERESES MORATORIOS	0.00	0.00	0.00	0.00	0.00
COBRO DE SEGUROS POR SINIESTROS	0.00	0.00	0.00	0.00	0.00
GASTOS DE NOTIFICACION Y EJECUCION	213,563.31	95,059.69	308,623.00	308,623.00	95,059.69
POR DILIGENCIAS QUE SE PRACTIQUEN CONFORME AL CODIGO FISCAL MUNICIPAL	213,563.31	95,059.69	308,623.00	308,623.00	95,059.69
REINTEGROS O DEVOLUCIONES DE EJERCICIOS ANTERIORES	0.00	0.00	0.00	0.00	0.00
DEVOLUCION DE IMPUESTO	0.00	0.00	0.00	0.00	0.00
APROVECHAMIENTOS PATRIMONIALES	0.00	0.00	0.00	0.00	0.00
ACCESORIOS DE APROVECHAMIENTOS	0.00	0.00	0.00	0.00	0.00
APROVECHAMIENTOS CAUSADOS EN EJERCICIOS FISCALES ANTERIORES DE TIPO CORRIENTE	0.00	5,902.00	5,902.00	5,902.00	5,902.00
APROVECHAMIENTOS CAUSADOS EN EJERCICIOS FISCALES ANTERIORES DE TIPO CORRIENTE	0.00	5,902.00	5,902.00	5,902.00	5,902.00
DONATIVOS Y LEGADOS	0.00	5,902.00	5,902.00	5,902.00	5,902.00
INGRESOS POR VENTA DE BIENES, PRESTACION DE SERVICIOS Y OTROS INGRESOS	0.00	5,902.00	5,902.00	5,902.00	5,902.00
INGRESOS POR VENTA DE BIENES Y PRESTACION DE SERVICIOS DE INSTITUCIONES PUBLICAS DE SEGURIDAD	0.00	0.00	0.00	0.00	0.00
SOCIA	0.00	0.00	0.00	0.00	0.00
INGRESOS POR VENTA DE BIENES Y PRESTACION DE SERVICIOS DE EMPRESAS PRODUCTIVAS DEL ESTADO	0.00	0.00	0.00	0.00	0.00
INGRESOS POR VENTA DE BIENES Y PRESTACION DE SERVICIOS DE ENTIDADES PARAESTATALES Y FIDEICOMISOS NO EMPRESARIALES Y NO FINANCIEROS	0.00	0.00	0.00	0.00	0.00
INGRESOS POR VENTA DE BIENES Y PRESTACION DE SERVICIOS DE ENTIDADES PARAESTATALES EMPRESARIALES NO FINANCIERAS CON PARTICIPACION ESTATAL MAYORITARIA	0.00	0.00	0.00	0.00	0.00
INGRESOS POR VENTA DE BIENES Y PRESTACION DE SERVICIOS DE ENTIDADES PARAESTATALES EMPRESARIALES FINANCIERAS MONETARIAS CON PARTICIPACION ESTATAL MAYORITARIA	0.00	0.00	0.00	0.00	0.00
INGRESOS POR VENTA DE BIENES Y PRESTACION DE SERVICIOS DE ENTIDADES PARAESTATALES EMPRESARIALES FINANCIERAS NO MONETARIAS CON PARTICIPACION ESTATAL MAYORITARIA	0.00	0.00	0.00	0.00	0.00
INGRESOS POR VENTA DE BIENES Y PRESTACION DE SERVICIOS DE FIDEICOMISOS FINANCIEROS PUBLICOS CON PARTICIPACION ESTATAL MAYORITARIA	0.00	0.00	0.00	0.00	0.00
INGRESOS POR VENTA DE BIENES Y PRESTACION DE SERVICIOS DE LOS PODERES LEGISLATIVO Y JUDICIAL, Y DE LOS ORGANOS AUTONOMOS	0.00	0.00	0.00	0.00	0.00
OTROS INGRESOS	0.00	0.00	0.00	0.00	0.00
PARTICIPACIONES FONDOS DE APORTACIONES FEDERALES Y CONVENIOS PARTICIPACIONES	630,112,978.17	135,168,559.55	765,281,537.72	765,281,537.72	135,168,559.55
LAS PROV DEL FONDO GRAL DE PARTICIPACION	254,617,316.04	84,607,905.06	339,225,221.10	339,225,221.10	84,607,905.06
FONDO COMUN	254,617,316.04	138,146,796.04	226,470,520.00	226,470,520.00	-28,146,796.04
FONDO DE FOMENTO MUNICIPAL	185,579,269.70	-42,766,862.42	142,812,587.28	142,812,587.28	-42,766,862.42
FONDO PARA LA INFRAESTRUCTURA A MUNICIPIOS	38,782,071.13	8,525,028.02	44,287,100.15	44,287,100.15	8,525,028.02
FONDO DE APORTACIONES ESTATALES PARA LA INFRAESTRUCTURA SOCIAL MUNICIPAL	14,419,237.41	13,385,109.66	11,054,127.75	11,054,127.75	-3,385,109.66
FONDO DE ESTABILIZACION EN LA ENT. FEDERATIVAS (FEF)	19,656,737.80	-2,988,228.72	15,967,509.08	15,967,509.08	-2,988,228.72
	0.00	10,811,505.85	10,811,505.85	10,811,505.85	10,811,505.85

H. Ayuntamiento Municipal Chilpancingo, Gro.

CONTRALORIA INTERNA MUNICIPAL

miércoles 25 marzo 2020 3:55:36 PM

H. AYUNTAMIENTO MUNICIPAL DE CHILPANCINGO, GRO.

SECRETARÍA DE FINANZAS Y ADMINISTRACIÓN

CONSOLIDADO



ESTADO ANALÍTICO DE INGRESOS

DEL 1 DE ENERO AL 31 DE DICIEMBRE DE 2019

Rubro de Ingresos	Ingreso				Diferencia
	Estimado	Ampliaciones y Reducciones	Modificado	Devengado	Recaudado
PARTICIPACIONES FEDERALES A MUNICIPIOS 2018 (RENDIMIENTOS)	0.00	1,477,689.89	1,477,689.89	1,477,689.89	1,477,689.89
DESCUENTO A LAS PARTICIPACIONES	0.00	41,866,954.62	41,866,954.62	41,866,954.62	41,866,954.62
SECRETARÍA DE FINANZAS (DESC. ISSSTE)	0.00	12,576,634.80	12,576,634.80	12,576,634.80	12,576,634.80
FONDO DE AHORRO PARA CONTINGENCIAS	0.00	20,658,057.22	20,658,057.22	20,658,057.22	20,658,057.22
FONDO DE SOLIDARIDAD	0.00	1,661,825.00	1,661,825.00	1,661,825.00	1,661,825.00
PRESTAMO P/CONTINGENCIAS FINANCIERAS	0.00	1,500,000.00	1,500,000.00	1,500,000.00	1,500,000.00
IMSS POR CUENTA DE CAPACH	0.00	5,270,437.60	5,270,437.60	5,270,437.60	5,270,437.60
OTROS INGRESOS EXTRAORDINARIOS	0.00	71,087,746.48	71,087,746.48	71,087,746.48	71,087,746.48
APORT. GOBIERNO DEL ESTADO PARA CAPACH	0.00	7,000,000.00	7,000,000.00	7,000,000.00	7,000,000.00
APORT. GOBIERNO DEL ESTADO PARA EL PATRONATO DE LA FERIA DE SAN MATEO, NAVIDAD Y AÑO NUEVO	0.00	4,000,000.00	4,000,000.00	4,000,000.00	4,000,000.00
APORTACION EXTRAORDINARIA 2% SOBRE REMUNERACION AL TRAB. PERSONAL.	0.00	4,713,228.10	4,713,228.10	4,713,228.10	4,713,228.10
APOYO FINANCIERO EXTRAORDINARIO PARA CONTINGENCIAS DE FIN DE AÑO	0.00	20,071,221.49	20,071,221.49	20,071,221.49	20,071,221.49
DEVOLUCION ISR	0.00	7,992,487.00	7,992,487.00	7,992,487.00	7,992,487.00
DEVOLUCION ISR (CAPACH)	0.00	10,655,563.00	10,655,563.00	10,655,563.00	10,655,563.00
APOYO FINANCIERO PARA CONTINGENCIAS ECONOMICAS	0.00	14,928,778.51	14,928,778.51	14,928,778.51	14,928,778.51
RENDIMIENTO FINANCIERO DEL FDO. DE RECAUDACION DE ISR CAPACH.	0.00	977,228.30	977,228.30	977,228.30	977,228.30
APOYO FINANCIERO PARA CONTINGENCIAS ECONOMICAS (CAPACH.)	0.00	749,239.08	749,239.08	749,239.08	749,239.08
FONDOS DE APORTACIONES FEDERALES	363,096,536.54	33,485,672.85	396,582,209.39	396,582,209.39	396,582,209.39
FONDO DE APORT. PINFRA SOC. MPAL	192,693,996.77	17,438,908.62	210,132,905.39	210,132,905.39	210,132,905.39
APORTACIONES PINFRA SOC. MPAL	192,693,996.77	17,438,908.62	210,132,905.39	210,132,905.39	210,132,905.39
FONDO DE APORT. P/PORT DE LOS MPIS	170,402,539.77	18,449,303.00	188,851,842.77	188,851,842.77	188,851,842.77
APORTACIONES P/PORT DE LOS MPIS	170,402,539.77	18,449,303.00	188,851,842.77	188,851,842.77	188,851,842.77
RENDIMIENTO POR PRESTAMOS ENTRE PROGRAMAS	0.00	16,028,788.23	16,028,788.23	16,028,788.23	16,028,788.23
DESC. DE APORT. FEDERALES (RAMO 33)	0.00	17,974.00	17,974.00	17,974.00	17,974.00
APORTACION MUNICIPAL	0.00	0.00	0.00	0.00	0.00
CONVENIOS	0.00	0.00	0.00	0.00	0.00
PROVENIENTES DEL GOBIERNO DEL EDO	12,399,125.59	17,074,981.64	29,474,107.23	29,474,107.23	29,474,107.23
FERTILIZANTE (GOBIERNO DEL ESTADO)	2,015,174.00	-2,015,174.00	0.00	0.00	0.00
PROVENIENTES DEL GOBIERNO FEDERAL	2,015,174.00	-2,015,174.00	0.00	0.00	0.00
FORTASEG.	10,383,951.59	19,090,155.64	29,474,107.23	29,474,107.23	29,474,107.23
CONTINGENCIAS ECONOMICAS RAMO 23	10,383,951.59	15,081,633.81	25,465,585.40	25,465,585.40	25,465,585.40
PROGRAMA FORTALECE	0.00	101.73	101.73	101.73	101.73
APORT. DE PARTICULARES Y ORGANIZACIONES	0.00	0.10	0.10	0.10	0.10
INGRESOS DERIVADOS DE OPERACIONES RECUPERO	0.00	3,108,420.00	3,108,420.00	3,108,420.00	3,108,420.00
OTROS INGRESOS EXTRAORDINARIOS	0.00	0.00	0.00	0.00	0.00
DESCUENTO A LA FERIA DE SAN MATEO (AUDORA)	0.00	0.00	0.00	0.00	0.00

miércoles 25 marzo 2020 3:55:36 PM

H. AYUNTAMIENTO MUNICIPAL DE CHILPANCINGO, GRO.

SECRETARIA DE FINANZAS Y ADMINISTRACION

CONSOLIDADO



ESTADO ANALÍTICO DE INGRESOS

DEL 1 DE ENERO AL 31 DE DICIEMBRE DE 2019

Rubro de Ingresos	Ingreso				Diferencia
	Estimado	Ampliaciones y Reducciones	Modificado	Devengado	Recaudado
INVERSION ESTATAL DIRECTA	0.00	0.00	0.00	0.00	0.00
RAMO 20	0.00	0.00	0.00	0.00	0.00
OTROS PROGRAMAS DISTINTOS A LOS ANTERIORES	0.00	0.00	0.00	0.00	0.00
INCENTIVOS DERIVADOS DE LA COLABORACIÓN FISCAL	0.00	0.00	0.00	0.00	0.00
PROGRAMA HABITAT	0.00	0.00	0.00	0.00	0.00
PROVENIENTES DEL GOB FED	0.00	0.00	0.00	0.00	0.00
RESCATE DE ESPACIOS PUBLICOS	0.00	0.00	0.00	0.00	0.00
PROVENIENTES DEL GOB FEDERAL	0.00	0.00	0.00	0.00	0.00
SUBSEJUN FEDERAL	0.00	0.00	0.00	0.00	0.00
PROVENIENTES DEL GOBIERNO FEDERAL	0.00	0.00	0.00	0.00	0.00
PROGRAMA FOPEDEP	0.00	0.00	0.00	0.00	0.00
PROVENIENTES DEL PROGRAMA FOPEDEP	0.00	0.00	0.00	0.00	0.00
PROGRAMA FERTILIZANTE I.E.D.	0.00	0.00	0.00	0.00	0.00
PROVENIENTE DEL GOBIERNO DEL ESTADO	0.00	0.00	0.00	0.00	0.00
TRANSFERENCIAS, ASIGNACIONES, SUBSIDIOS Y SUBVENCIONES, Y TRANSFERENCIAS Y SUBVENCIONES	0.00	0.00	0.00	0.00	0.00
JUBILACIONES	0.00	0.00	0.00	0.00	0.00
TRANSFERENCIAS Y ASIGNACIONES	0.00	0.00	0.00	0.00	0.00
SUBSIDIOS Y SUBVENCIONES	0.00	0.00	0.00	0.00	0.00
PENSIONES Y JUBILACIONES	0.00	0.00	0.00	0.00	0.00
TRANSFERENCIAS DEL FONDO MEXICANO DEL PROGRESO PARA EL DESARROLLO	0.00	0.00	0.00	0.00	0.00
INGRESOS DERIVADOS DE FINANCIAMIENTO	0.00	0.00	0.00	0.00	0.00
ENDEUDAMIENTO INTERNO	0.00	0.00	0.00	0.00	0.00
BANCO INTERACCIONES	0.00	0.00	0.00	0.00	0.00
INSTITUCION BANCARIA SIN DETERMINAR	0.00	0.00	0.00	0.00	0.00
SEFINA	0.00	0.00	0.00	0.00	0.00
ENDEUDAMIENTO EXTERNO	0.00	0.00	0.00	0.00	0.00
FINANCIAMIENTO INTERNO	0.00	0.00	0.00	0.00	0.00
Total	147,350,732.81	147,350,732.81	861,662,249.24	861,662,249.24	861,662,249.24
					147,350,732.81
					147,350,732.81

Estado Analítico de Ingresos Por Fuente de Financiamiento	Ingreso				Diferencia
	Estimado	Ampliaciones y Reducciones	Modificado	Devengado	Recaudado
INGRESOS DEL PODER EJECUTIVO FEDERAL O ESTATAL Y DE LOS MUNICIPIOS	67,406,988.48	3,526,777.62	70,933,766.10	70,933,766.10	70,933,766.10
IMPUESTOS SOBRE INGRESOS	7,076.16	-1,526.16	5,550.00	5,550.00	5,550.00
					-1,526.16

miércoles 25 marzo 2020 3:58:36 PM

H. AYUNTAMIENTO MUNICIPAL DE CHILPANCINGO, GRO.

SECRETARIA DE FINANZAS Y ADMINISTRACION

CONSOLIDADO

ESTADO ANALITICO DE INGRESOS

DEL 1 DE ENERO AL 31 DE DICIEMBRE DE 2019

Estado Analitico de Ingresos Por Fuente de Financiamiento	Ingreso				Diferencia
	Estimado	Ampliaciones y Reducciones	Modificado	Devengado	Recaudado
IMPUESTOS SOBRE DIVERISIONES Y ESPECTACULOS PUBLICOS	7,076.16	-1,526.16	5,550.00	5,550.00	-1,526.16
BAILLES PARTICULARES, NO ESPECULATIVOS CUANDO SE DESARROLLEN EN ALGUN ESPACIO PUBLICO	7,076.16	-1,526.16	5,550.00	5,550.00	-1,526.16
IMPUESTO SOBRE EL PATRIMONIO	48,410,523.20	24,571,621.73	72,982,144.93	72,982,144.93	24,571,621.73
PREDIOS URBANOS Y SUB-URBANOS BALDIOS	9,152,802.88	-2,792,641.88	6,360,161.00	6,360,161.00	-2,792,641.88
URBANOS BALDIOS	9,097,150.40	-2,762,255.40	6,334,895.00	6,334,895.00	-2,762,255.40
SUB-URBANOS BALDIOS	55,652.48	-30,386.48	25,266.00	25,266.00	-30,386.48
PREDIOS URBANOS Y SUB-URBANOS EDIFICADOS, DESTINADOS PARA EL SERVICIO TURISTICO	0.00	0.00	0.00	0.00	0.00
PREDIOS RUSTICOS BALDIOS	674,291.63	-229,366.63	444,925.00	444,925.00	-229,366.63
RUSTICOS BALDIOS	674,291.63	-229,366.63	444,925.00	444,925.00	-229,366.63
PREDIOS URBANOS, SUB-URBANOS Y RUSTICOS EDIFICADOS	18,170,303.15	30,976,252.22	49,146,555.37	49,146,555.37	30,976,252.22
URBANOS EDIF. DESTINADOS A CASA HABITACION	16,669,950.29	31,460,033.08	47,929,983.37	47,929,983.37	31,460,033.08
SUB-URBANOS EDIFICADOS DESTINADOS A CASA HABITACION	35,304.53	-14,281.53	21,023.00	21,023.00	-14,281.53
RUSTICOS EDIFICADOS DESTINADOS A CASA HABITACION	1,665,048.33	-469,499.33	1,195,549.00	1,195,549.00	-469,499.33
PREDIOS EN QUE SE UBICUEN PLANTAS DE BENEFICIO Y ESTABLECIMIENTOS METALURGICOS	0.00	0.00	0.00	0.00	0.00
PREDIOS EJIDALES Y COMUNALES	0.00	0.00	0.00	0.00	0.00
PREDIOS Y CONSTRUCCIONES UBICADAS EN LAS ZONAS URBANAS, SUB-URBANAS, Y RUSTICAS, REGULARIZADAS MEDIANTE PROGRAMAS SOCIALES DE REGULARIZACION DE LA TENENCIA DE LA TIERRA CREADOS POR EL GOBIERNO ESTATAL Y MUNICIPAL	1,231.36	-1,231.36	0.00	0.00	-1,231.36
PREDIOS EDIFICADOS PROPIEDAD DE PENSIONADOS Y JUBILADOS DE NACIONALIDAD MEXICANA DESTINADO EXCLUSIVAMENTE A CASA HABITACION	4,053,304.31	-764,373.31	3,288,931.00	3,288,931.00	-764,373.31
PENSIONADOS Y JUBILADOS	1,723,763.36	-209,507.36	1,514,276.00	1,514,276.00	-209,507.36
INSEN	1,771,517.97	-498,231.97	1,273,286.00	1,273,286.00	-498,231.97
PERSONAS DE CAPACIDADES DIFERENTES	202,552.85	-3,015.85	25,537.00	25,537.00	-3,015.85
MADRES Y/O PADRES SOLTEROS JEFS DE FAMILIA	626,250.13	-53,618.13	475,632.00	475,632.00	-53,618.13
PREDIOS EDIFICADOS PROPIEDAD DE DISCAPACITADOS, MADRES JEFS DE FAMILIA PERSONAS MAYORES DE 60 AÑOS, QUE CUENTEN CON TARJETA DEL MAPMO IDENTIFICACION OFICIAL, ASI COMO PENSIONADOS Y JUBILADOS, TODOS DE NACIONALIDAD MEXICANA, DESTINADOS EXCLUSIVAMENTE A CASA HABITACION	0.00	0.00	0.00	0.00	0.00
IMPUESTOS SOBRE ADQUISICIONES DE INMUEBLES	16,356,569.87	-2,617,017.31	13,741,572.56	13,741,572.56	-2,617,017.31
IMPUESTOS SOBRE LA PRODUCCION, EL CONSUMO Y LAS TRANSACCIONES	16,356,569.87	-2,617,017.31	13,741,572.56	13,741,572.56	-2,617,017.31
IMPUESTOS SOBRE NOMINAS Y ASIMILABLES	0.00	0.00	0.00	0.00	0.00
IMPUESTOS SOBRE COMERCIO EXTERIOR	0.00	0.00	0.00	0.00	0.00
IMPUESTOS ECOLÓGICOS	0.00	0.00	0.00	0.00	0.00
ACCESORIOS DE IMPUESTOS	0.00	0.00	0.00	0.00	0.00
RETAGOS	28,198,492.43	28,198,492.43	28,198,492.43	28,198,492.43	28,198,492.43
PREDIAL	24,054,045.13	24,054,045.13	24,054,045.13	24,054,045.13	24,054,045.13
RECARGOS	23,071,498.89	23,071,498.89	23,071,498.89	23,071,498.89	23,071,498.89
RECAUDOS	103,708.24	103,708.24	371,970.00	371,970.00	103,708.24

miércoles 25 marzo 2020 3:55:36 PM

Estado Analítico de Ingresos Por Fuente de Financiamiento	Ingreso				Diferencia
	Estimado	Ampliaciones y Reducciones	Modificado	Devengado	Recaudado
RECARGOS (ADQUISICION DE INMUEBLES)	288,261.76	103,708.24	371,970.00	371,970.00	371,970.00
ACTUALIZACIONES	0.00	3,772,477.30	3,772,477.30	3,772,477.30	3,772,477.30
PREDIAL	0.00	3,772,477.30	3,772,477.30	3,772,477.30	3,772,477.30
OTROS IMPUESTOS	10,684,412.27	-48,228,773.53	-37,544,361.26	-37,544,361.26	-37,544,361.26
APLICADOS A IMPITO PREDIAL Y DERECHOS POR SERVICIOS CATASTRALES	10,088,067.84	-48,248,537.10	-38,178,469.26	-38,178,469.26	-38,178,469.26
15% PRO-EDUCACION Y ASISTENCIA SOCIAL	6,749,741.44	4,037,877.15	10,787,618.59	10,787,618.59	10,787,618.59
15% PRO-CAMINOS	6,749,741.44	4,037,877.15	10,787,618.59	10,787,618.59	10,787,618.59
DESCUENTOS DE IMPUESTO PREDIAL DE NATURALEZA DELIDORA	-3,430,415.04	-56,324,291.40	-59,754,706.44	-59,754,706.44	-59,754,706.44
APLICADOS A DERECHOS POR SERV DE TRANSIT	615,344.43	19,783.57	635,108.00	635,108.00	635,108.00
15% PRO-EDUCACION Y ASISTENCIA SOCIAL	308,065.15	11,473.85	319,539.00	319,539.00	319,539.00
15% PRO-RECUPERACION EQUILIBRIO ECOLOGICO Y FORESTAL	307,249.28	8,289.72	315,539.00	315,539.00	315,539.00
APLICADOS A DERECHOS POR SERVICIOS DE AGUA POTABLE	0.00	0.00	0.00	0.00	0.00
IMPUESTOS CAUSADOS EN EJERCICIOS FISCALES ANTERIORES PENDIENTES DE PAGO	237,771.15	237,771.15	7,291,940.00	7,291,940.00	7,291,940.00
REZAGOS	237,771.15	237,771.15	7,291,940.00	7,291,940.00	7,291,940.00
PREDIAL	237,771.15	237,771.15	7,291,940.00	7,291,940.00	7,291,940.00
CUOTAS Y APORTACIONES DE SEGURIDAD SOCIAL	7,054,168.85	0.00	7,054,168.85	7,054,168.85	7,054,168.85
APORTACIONES PARA FONDOS DE VIVIENDA	0.00	0.00	0.00	0.00	0.00
CUOTAS PARA EL SEGURO SOCIAL	0.00	0.00	0.00	0.00	0.00
CUOTAS DE AHORRO PARA EL RETIRO	0.00	0.00	0.00	0.00	0.00
OTRAS CUOTAS Y APORTACIONES PARA LA SEGURIDAD SOCIAL	0.00	0.00	0.00	0.00	0.00
ACCESORIOS DE CUOTAS Y APORTACIONES DE SEGURIDAD SOCIAL	0.00	0.00	0.00	0.00	0.00
CONTRIBUCIONES DE MEJORAS	0.00	0.00	0.00	0.00	0.00
CONTRIBUCION DE MEJORAS POR OBRAS PUBLICAS	0.00	0.00	0.00	0.00	0.00
CONTRIBUCIONES DE MEJORAS NO COMPRENDIDAS EN LAS FRACCIONES DE LA LEY DE	0.00	0.00	0.00	0.00	0.00
INGRESOS CAUSADAS EN EJERCICIOS FISCALES ANTERIORES PENDIENTES DE	0.00	0.00	0.00	0.00	0.00
LIQUIDACION O PAGO	0.00	0.00	0.00	0.00	0.00
DERECHOS	24,275,357.75	2,773,564.76	31,048,922.51	31,048,922.51	31,048,922.51
DERECHOS POR EL USO O APROVECHAMIENTO O EXPLOTACION DE BIENES DE DOMINIO PUBLICO	6,164,755.69	-420,042.16	5,744,714.53	5,744,714.53	5,744,714.53
POR COOPERACION PUEBLOS PUBLICAS	0.00	0.00	0.00	0.00	0.00
LICENCIAS PARA CONSTRUCCION DE EDIFICIOS O CASAS HABITACION, RESTAURACION O REPARACION, URBANIZACION, FRACCIONAMIENTO, LOTIFICACION, RELOTIFICACION, FUSION Y SUBDIVISION	1,341,013.44	0.00	1,341,013.44	1,341,013.44	1,341,013.44
LICENCIAS PUEBLO RUPURAS EN VIA PUBLICA	15,541.76	0.00	15,541.76	15,541.76	15,541.76
POR LA EXPEDICION DE LICENCIAS PICONSTRUCCION DE OBRAS PUBLICAS Y PRIVADAS	718,498.55	0.00	718,498.55	718,498.55	718,498.55
POR EXPEDICION DE LICENCIAS PUEBLOS DE URBANIZACION O FRACCIONAMIENTO	0.00	0.00	0.00	0.00	0.00
POR LA AUTORIZACION DE FUSION DE PREDIOS	33,374.29	0.00	33,374.29	33,374.29	33,374.29
POR AUTORIZACION PSEUDIVISION, LOTIFICACION Y RELOTIFICACION DE PREDIOS	535,814.53	0.00	535,814.53	535,814.53	535,814.53
LICENCIA PUEBLO DE OBRAS DENTRO DEL PANTEON MUNICIPAL	19,165.51	0.00	19,165.51	19,165.51	19,165.51
POR LA INSCRIPCION DEL DIRECTOR RESPONSABLE DE OBRA	18,617.39	0.00	18,617.39	18,617.39	18,617.39

2,773,564.76	31,048,922.51	31,048,922.51	31,048,922.51	31,048,922.51	2,773,564.76
-420,042.16	5,744,714.53	5,744,714.53	5,744,714.53	5,744,714.53	-420,042.16
0.00	0.00	0.00	0.00	0.00	0.00
235,980.90	1,576,994.34	1,576,994.34	1,576,994.34	1,576,994.34	235,980.90
1,674.24	17,216.00	17,216.00	17,216.00	17,216.00	1,674.24
390,084.44	1,108,583.00	1,108,583.00	1,108,583.00	1,108,583.00	390,084.44
55,307.34	55,307.34	55,307.34	55,307.34	55,307.34	55,307.34
42,171.00	42,171.00	42,171.00	42,171.00	42,171.00	42,171.00
326,543.00	326,543.00	326,543.00	326,543.00	326,543.00	326,543.00
2,800.00	2,800.00	2,800.00	2,800.00	2,800.00	2,800.00
24,374.00	24,374.00	24,374.00	24,374.00	24,374.00	24,374.00

H. AYUNTAMIENTO MUNICIPAL DE CHILPANCINGO, GRO.

SECRETARIA DE FINANZAS Y ADMINISTRACION

CONSOLIDADO




ESTADO ANALÍTICO DE INGRESOS

DEL 1 DE ENERO AL 31 DE DICIEMBRE DE 2019

Estado Analítico de Ingresos Por Fuente de Financiamiento	Ingreso				Diferencia
	Estimado	Ampliaciones y Reducciones	Modificado	Recaudado	
LICENCIAS PARA EL ALINEAMIENTO DE EDIFICIOS O CASAS HABITACION Y DE PREDIOS	79,747.20	154,442.80	234,190.00	234,190.00	154,442.80
POR ALINEAMIENTO EN ZONA URBANA	79,747.20	154,442.80	234,190.00	234,190.00	154,442.80
LICENCIAS DEMOLICION DE EDIFICIOS O CASAS HABITACION	141.44	5,640.56	5,782.00	5,782.00	5,640.56
POR EXPED DE LICENCIAS PARA DEMOLICION DE EDIFICIOS O CASAS HABITACION	141.44	5,640.56	5,782.00	5,782.00	5,640.56
SERVICIOS GENERALES DEL RASTRO MUNICIPAL O LUGARES AUTORIZADOS	55,433.39	43,349.39	12,084.00	12,084.00	-43,349.39
SACRIFICIO, DESPRENDIDO DE PIEL O DESPLUME, RASURADO, EXTRACCION Y LAVADO DE VISCERAS	55,433.39	43,349.39	12,084.00	12,084.00	-43,349.39
SERVICIOS GENERALES EN PANTEONES	1,489,804.16	516,808.03	2,006,612.19	2,006,612.19	516,808.03
INFORMACIONES POR CUERPO	71,618.55	-12,790.46	58,828.10	58,828.10	-12,790.46
EXHUMACIONES POR CUERPO	0.00	3,027.09	3,027.09	3,027.09	3,027.09
OSARIO, GUARDA Y CUSTODIA ANUALMENTE	809,218.45	371,987.55	1,181,206.00	1,181,206.00	371,987.55
TRASLADO DE CADAVERES O RESTOS ARIDOS	608,967.15	154,583.85	763,551.00	763,551.00	154,583.85
SERVICIO DE AGUA POTABLE, DRENAJE, ALCANTARILLADO Y SANEAMIENTO	0.00	0.00	0.00	0.00	0.00
POR SERV DE ALIMBRADO PUBLICO	0.00	0.00	0.00	0.00	0.00
POR EL USO DE LA VIA PUBLICA	1,336,060.05	-595,855.05	962,205.00	962,205.00	-595,855.05
COMERCIO AMBULANTE	558,000.05	-595,855.05	962,205.00	962,205.00	-595,855.05
BAÑOS PUBLICOS	640,567.01	-893,710.01	946,847.00	946,847.00	-893,710.01
SANITARIOS	640,567.01	-893,710.01	946,847.00	946,847.00	-893,710.01
SERVICIOS DE PROTECCION PRIVADA	5.00	0.00	0.00	0.00	0.00
DERECHOS POR PRESTACION DE SERVICIOS	20,849,089.22	3,193,234.43	24,078,303.65	24,078,303.65	3,193,234.43
POR EXPEDICION DE PERMISO Y REGISTROS EN MA	0.00	0.00	0.00	0.00	0.00
COPIAS	130,167.79	57,429.21	187,597.00	187,597.00	57,429.21
POR LA EXPEDICION O TRAMITACION DE CONSTANCIAS, CERTIFICACIONES, COPIAS Y COPIAS	130,167.79	57,429.21	187,597.00	187,597.00	57,429.21
DERECHOS POR COPIAS DE PLANOS, AVALUOS Y SERVICIOS CATASTRALES	6,384,116.37	555,573.73	6,919,690.10	6,919,690.10	555,573.73
CONSTANCIAS	871,825.39	1,134,929.08	2,006,554.47	2,006,554.47	1,134,929.08
CERTIFICACIONES	4,649,935.68	-650,325.60	3,999,610.08	3,999,610.08	-650,325.60
DUBLICADOS O COPIAS	16,090.45	-15,505.91	2,584.54	2,584.54	-15,505.91
OTROS SERVICIOS	824,464.85	86,476.16	910,941.01	910,941.01	86,476.16
SERVICIOS DE LIMPIA, ASEO PUBLICO, RECOLECCION, TRASLADO, TRATAMIENTO Y DISPOSICION FINAL DE RESIDUOS	149,351.44	324,448.56	432,230.00	432,230.00	324,448.56
A PROPIETARIOS O POSEEDORES DE CASA HABITACION, CONDOMINIOS, DEPARTAMENTOS O SIMILARES	107,761.44	324,448.56	432,230.00	432,230.00	324,448.56
A ESTABLECIMIENTOS COMERCIALES, SERVICIOS DE HOSPEDAJE TEMPORAL, CASAS DE HUESPES, APARTAMENTOS AMUEBLADOS, RESTAURANTES, INDUSTRIAS, HOSPITALES, CLINICAS, INSTITUCIONES EDUCATIVAS PARTICULARES Y GIROS DISTINTOS	1,500.00	2,500.00	2,500.00	2,500.00	2,500.00
AUTORIZADOS	1,500.00	2,500.00	2,500.00	2,500.00	2,500.00
LICENCIAS PERMISOS DE CIRCULACION Y REPOSICION DE DOCUMENTOS DE TRANSITO	2,340,054.97	2,494,855.00	2,494,855.00	2,494,855.00	154,799.03
LICENCIAS PERMISOS DE CIRCULACION	1,697,474.13	1,828,780.00	1,828,780.00	1,828,780.00	131,305.87
OTROS PERMISOS	642,611.84	666,075.00	666,075.00	666,075.00	23,463.16

miércoles 25 marzo 2020 3:55:36 PM

H. Ayuntamiento Municipal Chilpancingo
 Contraloría Interna



H. AYUNTAMIENTO MUNICIPAL DE CHILPANCINGO, GRO.

SECRETARIA DE FINANZAS Y ADMINISTRACION

CONSOLIDADO

Formato IP-1



ESTADO ANALITICO DE INGRESOS

DEL 1 DE ENERO AL 31 DE DICIEMBRE DE 2019

Estado Analitico de Ingresos Por Fuente de Financiamiento	Ingreso				Diferencia
	Estimado	Ampliaciones y Reducciones	Modificado	Devengado	Recaudado
EXPEDICION INICIAL O REFRENDO DE LICENCIAS, PERMISOS Y AUTORIZACIONES PARA EL FUNCIONAMIENTO DE ESTABLECIMIENTOS O LOCALES CUYOS GIROS SEAN LA ENAJENACION DE BEBIDAS ALCOHOLICAS O LA PRESTACION DE SERVICIOS QUE INCLUYAN SU EXPENDIO	7,283,565.76	1,815,205.44	9,108,771.20	9,108,771.20	9,108,771.20
ENAJENACION					1,815,205.44
PRESTACION DE SERVICIOS	7,234,160.96	-1,079,983.76	6,154,177.20	6,154,177.20	-1,079,983.76
POR CUALQUIER MODIFICACION QUE SUPRA LA LICENCIA O EMPADRONAMIENTO DE LOCALES ESTABLECIDOS FUERA DEL MERCADO MUNICIPAL PREVIA AUTORIZACION DEL PRESIDENTE MUNICIPAL	59,404.80	-59,404.80	0.00	0.00	-59,404.80
	0.00	2,920,883.00	2,920,883.00	2,920,883.00	2,920,883.00
AMPLIACION DE HORARIO ESTABLECIDO A COMERCIOS	0.00	33,731.00	33,731.00	33,731.00	33,731.00
POR LICENCIAS, PERMISOS O AUTORIZACIONES PARA LA COLOCACION DE ANUNCIOS O CARTELES Y LA REALIZACION DE PUBLICIDAD EN LUGARES VISIBLES DESDE LA VIA PUBLICA	2,446,398.93	650,449.07	3,096,848.00	3,096,848.00	650,449.07
ANUNCIOS COMERCIALES, MANIFAS, LONAS SIN ESTRUCTURA Y CARTELES EN FACHADAS, MUROS, PAREDES O BARDAS, POR SEMESTRE POR M2	0.00	9,434.00	9,434.00	9,434.00	9,434.00
ANUNCIOS LUMINOSOS, ESPECTACULARES Y ELECTRONICOS POR ANUALIDAD	2,444,665.80	641,948.40	3,086,614.00	3,086,614.00	641,948.40
POR PERIFONEO	1,733.33	-933.33	800.00	800.00	-933.33
REGISTRO CIVIL	1,730,308.48	-518,604.13	1,241,712.35	1,241,712.35	-518,604.13
POR ADMINISTRACION DEL REGISTRO CIVIL	1,730,308.48	-518,604.13	1,241,712.35	1,241,712.35	-518,604.13
SERVICIOS GENERALES DE PRESTADOS POR LOS CENTROS ANTIRRABICOS MUNICIPALES	4,394.99	6,457.75	10,737.00	10,737.00	4,394.99
ESTERILIZACION DE HEMBRA Y MACHO	2,282,282.00	-2,063.36	2,280,218.64	2,280,218.64	-2,063.36
CONSULTAS	174,361.71	0.00	174,361.71	174,361.71	174,361.71
SERVICIOS MUNICIPALES DE SALUD	101,189.36	101,189.36	202,378.72	202,378.72	101,189.36
DE LA PREVENCIÓN Y CONTROL DE ENFERMEDADES DE TRANSMISIÓN SEXUAL	34,538.08	34,538.08	69,076.16	69,076.16	34,538.08
POR ANALISIS DE LABORATORIOS Y EXPEDICION DE CREDENCIALES	86,293.99	35,554.99	121,848.98	121,848.98	35,554.99
OTROS SERVICIOS MEDICOS	174,361.71	31,106.29	205,468.00	205,468.00	31,106.29
DERECHOS DE ESCRITURACION	0.00	0.00	0.00	0.00	0.00
REGISTRO Y REFRENDO EN MATERIA PECUARIA	21,317.23	87,469.77	108,787.00	108,787.00	87,469.77
REFRENDO DE FIERRO	12,230.40	5,437.60	17,668.00	17,668.00	5,437.60
TRANSMITACION DE CONSTANCIAS EN MATERIA PECUARIA	8,877.44	90,707.00	99,584.44	99,584.44	90,707.00
CERTIFICACION DE DOCUMENTOS	66,566	-66,566	0.00	0.00	-66,566
OTROS DERECHOS	142.83	269.17	412.00	412.00	269.17
DE LA INSTALACION, MANTENIMIENTO Y CONSERVACION DEL ALUMBRADO PUBLICO	1,225,531.84	-357.51	1,225,174.33	1,225,174.33	-357.51
LOCALES COMERCIALES DE PRESTACION DE SERVICIOS RELACIONADOS CON EL TURISMO	0.00	33.00	33.00	33.00	33.00
PRO-BOMBIEROS	0.00	33.00	33.00	33.00	33.00
NECESIDADES PARA CONSTRUCCION DE EDIFICIOS O CASAS HABITACION, RESTAURACION O REPARACION, BRANZACION, FRACCIONAMIENTO, LOTIFICACION, RELOTIFICACION FUSION Y SUBDIVISION	373,014.72	87,882.21	460,896.93	460,896.93	87,882.21
LICENCIAS, PERMISOS O AUTORIZACIONES PARA LA COLOCACION DE ANUNCIOS O CARTELES EN LUGARES VISIBLES Y LA REALIZACION DE PUBLICIDAD EN VIA PUBLICA Y LUGARES	130,335.57	16,950.43	147,286.00	147,286.00	16,950.43
	242,679.11	301,631.00	544,310.11	544,310.11	301,631.00

mércoles 25 marzo 2020 3:55:36 PM

H. Ayuntamiento Municipal Constitucional de Chilpancingo, Gro.
CONTABILIDAD INTERNA MUNICIPAL



H. AYUNTAMIENTO MUNICIPAL DE CHILPANCINGO, GRO.

SECRETARIA DE FINANZAS Y ADMINISTRACION

CONSOLIDADO



ESTADO ANALÍTICO DE INGRESOS

DEL 1 DE ENERO AL 31 DE DICIEMBRE DE 2019

Estado Analítico de Ingresos Por Fuente de Financiamiento					Ingreso		Diferencia
	Estimado	Ampliaciones y Reducciones	Modificado	Devengado	Recaudado		
PUBLICOS							
POR LA RECOLECCION, MANEJO Y DISPOSICION FINAL DE ENVASES NO RETORNABLES	42.99	-42.99	0.00	0.00	0.00	-42.99	
ENVASES NO RETORNABLES QUE CONTIENEN PRODUCTOS NO TOXICOS	42.99	-42.99	0.00	0.00	0.00	-42.99	
PRO-ECOLOGIA	743,724.80	-82,087.80	661,637.00	661,637.00	661,637.00	-82,087.80	
POR VERIFICACION PARA ESTABLECIMIENTO DE UN NUEVO O AMPLIACION DE OBRAS, SERVICIOS, INDUSTRIA Y COMERCIO	28,612.48	10,631.52	39,244.00	39,244.00	39,244.00	10,631.52	
POR PERMISO POR DERRIBA DE ARBOL PUBLICO O PRIVADO	8,858.03	52,716.97	61,575.00	61,575.00	61,575.00	52,716.97	
POR DICTAMEN DE ECOLOGIA Y MEDIO AMBIENTE A ESTABLECIMIENTOS MERCANTILES	56,162.77	-43,759.77	12,403.00	12,403.00	12,403.00	-43,759.77	
POR AUTORIZACION DE REGISTRO COMO GENERADOS DE EMISIONES CONTAMINANTES A LA ATMOSFERA A ESTABLECIMIENTOS MERCANTILES Y DE SERVICIOS EN FUENTES FIJAS O MOVIBLES	64,524.37	11,906.63	76,431.00	76,431.00	76,431.00	11,906.63	
	585,567.15	-93,583.15	491,984.00	491,984.00	491,984.00	-93,583.15	
FORMAS DEL REGISTRO CIVIL	101,336.21	1,271.12	102,607.33	102,607.33	102,607.33	1,271.12	
FORMAS DEL REGISTRO CIVIL	101,336.21	1,271.12	102,607.33	102,607.33	102,607.33	1,271.12	
DERECHOS CAUSADOS EN EJERCICIOS FISCALES ANTERIORES	7,413.12	-7,413.12	0.00	0.00	0.00	-7,413.12	
REZAGOS	7,413.12	-7,413.12	0.00	0.00	0.00	-7,413.12	
ACCESORIOS DE DERECHOS	0.00	0.00	0.00	0.00	0.00	0.00	
RECARGOS	0.00	0.00	0.00	0.00	0.00	0.00	
AGUA POTABLE, ALCANTARILLADO Y SANEAMIENTO	0.00	0.00	0.00	0.00	0.00	0.00	
DERECHOS CAUSADOS EN EJERCICIOS FISCALES ANTERIORES NO PAGADOS	0.00	0.00	0.00	0.00	0.00	0.00	
REZAGOS	0.00	0.00	0.00	0.00	0.00	0.00	
REFERENDO DE FIERRO	0.00	0.00	0.00	0.00	0.00	0.00	
PRODUCTOS							
PRODUCTOS DE TIPO CORRIENTE	812,568.35	-821,411.85	1,191,156.70	1,191,156.70	1,191,156.70	-821,411.85	
ARRENDAMIENTO	222,557.23	-95,184.23	137,393.00	137,393.00	137,393.00	-95,184.23	
MERCADO CENTRAL	10,472.11	-8,522.11	950.00	950.00	950.00	-8,522.11	
MERCADO DE ZONA	212,085.12	-118,482.12	93,603.00	93,603.00	93,603.00	-118,482.12	
ESTACIONAMIENTOS POR HORA O FRACCION	0.00	42,840.00	42,840.00	42,840.00	42,840.00	42,840.00	
POR LOTES EN PROP O ARREND EN CEMENTERIO	0.00	5,257.00	5,257.00	5,257.00	5,257.00	5,257.00	
FOSA EN PROP POR M2	0.00	5,257.00	5,257.00	5,257.00	5,257.00	5,257.00	
Ocupacion o Aprovechamiento de Via Publica	160,351.36	5,257.00	2,980.00	2,980.00	2,980.00	-157,371.36	
ZONAS DE STACIONAMIENTOS MUNICIPALES	119,999.36	-119,999.36	0.00	0.00	0.00	-119,999.36	
PARQUIMETROS	40,352.00	37,372.00	2,980.00	2,980.00	2,980.00	-37,372.00	
CORRALES Y CORRALETAS	0.00	0.00	0.00	0.00	0.00	0.00	
CORRALON MUNICIPAL	200,281.82	198,377.78	398,599.00	398,599.00	398,599.00	198,377.78	
POR LOS SERVICIOS DE ARRASTRE DE BIENES MUEBLES AL CORRALON DEL MUNICIPIO	194,136.57	18,150.43	375,721.00	375,721.00	375,721.00	181,590.43	
POR EL DEPÓSITO DE BIENES MUEBLES AL CORRALON DEL MUNICIPIO	6,151.25	16,376.75	22,878.00	22,878.00	22,878.00	16,376.75	
POR SERVICIO MIXTO DE UNIDADES DE TRANSPORTE	0.00	0.00	0.00	0.00	0.00	0.00	
POR SERVICIO DE UNIDADES DE TRANSPORTE URBANO	0.00	0.00	0.00	0.00	0.00	0.00	

miércoles 25 marzo 2020 3:55:36 PM

H. Ayuntamiento Municipal Constitucional de
 Chilpancingo, Gro.
 CONTRALORIA INTERNA

H. AYUNTAMIENTO MUNICIPAL DE CHILPANCINGO, GRO.

SECRETARIA DE FINANZAS Y ADMINISTRACION

CONSOLIDADO

ESTADO ANALITICO DE INGRESOS

DEL 1 DE ENERO AL 31 DE DICIEMBRE DE 2019

Estado Analítico de Ingresos Por Fuente de Financiamiento	Ingreso				Diferencia
	Estimado	Ampliaciones y Reducciones	Modificado	Devengado	Recaudado
BALNEARIOS Y CENTROS RECREATIVOS	0.00	0.00	0.00	0.00	0.00
ESTACIONES DE GASOLINA	0.00	0.00	0.00	0.00	0.00
CENTRALES DE MAQUINARIA AGRICOLA	0.00	0.00	0.00	0.00	0.00
ASOLEADEROS	0.00	0.00	0.00	0.00	0.00
TALLERES DE HUARACHE	0.00	0.00	0.00	0.00	0.00
GRANJAS PORCICOLAS	0.00	0.00	0.00	0.00	0.00
ADQUISICIONES PARA VETA DE APOYO A LAS COMUNIDADES	71,302.40	-71,302.40	0.00	0.00	0.00
DESAYUNOS ESCOLARES (RECUPERACION DE BENEFICIARIOS)	71,302.40	-71,302.40	0.00	0.00	0.00
PRODUCTOS DIVERSOS	572,354.99	-336,442.86	235,912.13	235,912.13	235,912.13
DESECHOS DE BASURA	998.40	-998.40	0.00	0.00	0.00
VENTA DE LEYES Y REGLAMENTOS	511,036.59	-327,780.59	183,256.00	183,256.00	183,256.00
VENTA DE FORMAS IMPRESAS POR JUEGOS	0.00	52,666.13	52,666.13	52,666.13	52,666.13
ALARIMAS VECINALES	60,320.00	-60,320.00	0.00	0.00	0.00
PRODUCTOS FINANCIEROS	545,720.55	-174,704.98	411,015.57	411,015.57	411,015.57
GASTO CORRIENTE	585,313.23	-581,116.65	4,196.58	4,196.58	4,196.58
FONDO DE APORT PINFRA SOC MPAL	0.00	406,176.94	406,176.94	406,176.94	406,176.94
FONDO DE APORT PIFORT DE LOS MPIS	407.32	234.73	642.05	642.05	642.05
PRODUCTOS DE CAPITAL	0.00	0.00	0.00	0.00	0.00
PRODUCTOS CAUSADOS EN EJERCICIOS FISCALES ANTERIORES PENDIENTES DE PAGO	0.00	0.00	0.00	0.00	0.00
PRODUCTOS CAUSADOS EN EJERCICIOS FISCALES ANTERIORES PENDIENTES DE PAGO	0.00	0.00	0.00	0.00	0.00
APROVECHAMIENTOS DE TIPO CORRIENTE	0.00	0.00	0.00	0.00	0.00
MULTAS FISCALES	2,042,699.47	-2,042,699.47	0.00	0.00	0.00
FALTAS DE CUMPLIMIENTO DE OBLIGACIONES FISCALES	2,042,699.47	-2,042,699.47	0.00	0.00	0.00
MULTAS ADMINISTRATIVAS	280,213.33	-280,213.33	0.00	0.00	0.00
LOS QUE TRANSGREDAN EL BANDO DE POLICIA Y BUEN GOBIERNO MUNICIPALES	30,553.20	30,553.20	30,553.20	30,553.20	30,553.20
MULTAS DE TRANSITO LOCAL	342,076.80	342,076.80	342,076.80	342,076.80	342,076.80
PARTICULARES	2,044,913.17	971,459.83	3,016,373.00	3,016,373.00	3,016,373.00
SERVICIO PUBLICO	1,576,750.93	859,694.07	2,436,445.00	2,436,445.00	2,436,445.00
MULTAS POR CONCEPTO DE AGUA POTABLE, DRENAJE, ALCANTARILLADO Y SANEAMIENTO	488,162.24	111,825.76	599,988.00	599,988.00	599,988.00
MULTAS POR CONCEPTO DE PROTECCION AL MEDIO AMBIENTE (ECOLOGIA)	0.00	0.00	0.00	0.00	0.00
DE LAS MULTAS DE ECOLOGIA	42,809.17	24,073.83	66,883.00	66,883.00	66,883.00
DE LAS CONCESIONES Y CONTRATOS	42,809.17	24,073.83	66,883.00	66,883.00	66,883.00
POR COBRO DE MULTAS ADMINISTRATIVAS FEDERALES NO FISCALES Y DERECHOS	0.00	0.00	0.00	0.00	0.00
FEDERALES	0.00	0.00	0.00	0.00	0.00
CONTRATOS Y LEGADOS	3,501,846.19	619,213.50	619,213.50	619,213.50	619,213.50
					-2,882,992.69

miércoles 25 marzo 2020 3:55:36 PM

H. AYUNTAMIENTO MUNICIPAL DE CHILPANCINGO, GRO.

SECRETARIA DE FINANZAS Y ADMINISTRACION

CONSOLIDADO

ESTADO ANALITICO DE INGRESOS

DEL 1 DE ENERO AL 31 DE DICIEMBRE DE 2019

Estado Analítico de Ingresos Por Fuente de Financiamiento	Ingreso				Diferencia
	Estimado	Ampliaciones y Reducciones	Modificado	Devengado	Recaudado
DE PARTICULARES	2,976,797.55	-2,357,584.05	619,213.50	619,213.50	619,213.50
DE PARTICULARES DE OBRA	525,007.25	-525,007.25	0.00	0.00	0.00
BIENES MOSTRENCOS	1.39	-1.39	0.00	0.00	0.00
INDEMNIZACION POR DAÑOS A BIENES MUNICIPALES	0.00	0.00	0.00	0.00	0.00
INTERESES MORATORIOS	0.00	0.00	0.00	0.00	0.00
COBRO DE SEGUROS POR SINISTROS	0.00	0.00	0.00	0.00	0.00
GASTOS DE NOTIFICACION Y EJECUCION	0.00	0.00	0.00	0.00	0.00
POR DILIGENCIAS QUE SE PRACTIQUEN CONFORME AL CODIGO FISCAL MUNICIPAL	213,563.31	95,059.69	308,623.00	308,623.00	308,623.00
REINTEGROS O DEVOLUCIONES DE EJERCICIOS ANTERIORES	213,563.31	95,059.69	308,623.00	308,623.00	308,623.00
DEVOLUCION DE IMPUESTO	0.00	0.00	0.00	0.00	0.00
APROVECHAMIENTOS PATRIMONIALES	0.00	0.00	0.00	0.00	0.00
ACCESORIOS DE APROVECHAMIENTOS	0.00	0.00	0.00	0.00	0.00
APROVECHAMIENTOS CAUSADOS EN EJERCICIOS FISCALES ANTERIORES DE TIPO CORRIENTE	0.00	0.00	0.00	0.00	0.00
APROVECHAMIENTOS CAUSADOS EN EJERCICIOS FISCALES ANTERIORES DE TIPO CORRIENTE	0.00	5,902.00	5,902.00	5,902.00	5,902.00
DONATIVOS Y LEGADOS	0.00	5,902.00	5,902.00	5,902.00	5,902.00
PARTICIPACIONES	630,412,978.17	135,168,599.55	765,581,577.72	765,581,577.72	765,581,577.72
PARTICIPACIONES	254,617,316.04	84,607,905.06	339,225,221.10	339,225,221.10	339,225,221.10
LAS PROV DEL FONDO GRAL DE PARTICIPACION	254,617,316.04	-28,148,796.04	226,468,520.00	226,468,520.00	226,468,520.00
FONDO COMUN	185,579,269.70	-42,706,682.42	142,872,587.28	142,872,587.28	142,872,587.28
FONDO DE FOMENTO MUNICIPAL	14,419,240.41	8,525,029.02	22,944,269.43	22,944,269.43	22,944,269.43
FONDO PARA LA INFRAESTRUCTURA A MUNICIPIOS	0.00	-3,365,109.66	11,054,127.75	11,054,127.75	11,054,127.75
FONDO DE APORTACIONES ESTATALES PARA LA INFRAESTRUCTURA SOCIAL MUNICIPAL	0.00	2,889,228.72	15,967,506.08	15,967,506.08	15,967,506.08
FONDO DE ESTABILIZACION EN LA ENT. FEDERATIVAS (FIEF)	0.00	10,811,505.85	10,811,505.85	10,811,505.85	10,811,505.85
PARTICIPACIONES FEDERALES A MUNICIPIOS 2018 (RENDIMIENTOS)	0.00	1,477,689.89	1,477,689.89	1,477,689.89	1,477,689.89
DESCUENTO A LAS PARTICIPACIONES	0.00	41,666,954.62	41,666,954.62	41,666,954.62	41,666,954.62
SECRETARIA DE FINANZAS (DESC ISSSTE)	0.00	12,576,634.80	12,576,634.80	12,576,634.80	12,576,634.80
FONDO DE AHORRO PARA CONTINGENCIAS	0.00	20,658,057.22	20,658,057.22	20,658,057.22	20,658,057.22
FONDO DE SOLIDARIDAD	0.00	1,661,825.00	1,661,825.00	1,661,825.00	1,661,825.00
PRESTAMO PCONTINGENCIAS FINANCIERAS	0.00	1,500,000.00	1,500,000.00	1,500,000.00	1,500,000.00
IMSS POR CUENTA DE CAPACH	0.00	5,270,437.60	5,270,437.60	5,270,437.60	5,270,437.60
OTROS INGRESOS EXTRAORDINARIOS	0.00	71,087,746.48	71,087,746.48	71,087,746.48	71,087,746.48
APORT GOBIERNO DEL ESTADO PARA CAPACH	0.00	7,000,000.00	7,000,000.00	7,000,000.00	7,000,000.00
APORT GOBIERNO DEL ESTADO PARA EL PATRONATO DE LA LAFERIA DE SAN MATEO, NAVIDAD Y AÑO NUEVO	0.00	4,000,000.00	4,000,000.00	4,000,000.00	4,000,000.00
APORT GOBIERNO DEL ESTADO PARA CONTINGENCIAS DE FIEF	0.00	4,713,228.10	4,713,228.10	4,713,228.10	4,713,228.10
APORT GOBIERNO DEL ESTADO PARA CONTINGENCIAS DE FIEF DE AÑO	0.00	20,071,221.49	20,071,221.49	20,071,221.49	20,071,221.49

H. AYUNTAMIENTO MUNICIPAL DE CHILPANCINGO, GRO.

SECRETARIA DE FINANZAS Y ADMINISTRACION

CONSOLIDADO



ESTADO ANALÍTICO DE INGRESOS

DEL 1 DE ENERO AL 31 DE DICIEMBRE DE 2019

Estado Analítico de Ingresos Por Fuente de Financiamiento	Ingreso				Diferencia
	Estimado	Ampliaciones y Reducciones	Modificado	Devengado	Recaudado
DEVOLUCION ISR	0.00	7,992,487.00	7,992,487.00	7,992,487.00	7,992,487.00
APOYO FINANCIERO PARA CONTINGENCIAS ECONOMICAS	0.00	10,655,563.00	10,655,563.00	10,655,563.00	10,655,563.00
RENDIMIENTO FINANCIERO DEL FDO. DE RECAUDACION DE ISR CAPACH.	0.00	14,928,778.51	14,928,778.51	14,928,778.51	14,928,778.51
APOYO FINANCIERO PARA CONTINGENCIAS ECONOMICAS (CAPACH.)	0.00	977,228.30	977,228.30	977,228.30	977,228.30
FONDOS DE APORTACIONES FEDERALES	0.00	749,239.08	749,239.08	749,239.08	749,239.08
FONDO DE APORT PINFRA SOC MPAL	383,086,536.54	33,485,672.85	396,592,209.39	396,592,209.39	396,592,209.39
APORTACIONES PINFRA SOC MPAL	192,693,998.77	17,438,909.82	210,132,906.39	210,132,906.39	210,132,906.39
FONDO DE APORT PINFRA DE LOS MPIDS	192,693,998.77	17,438,909.82	210,132,906.39	210,132,906.39	210,132,906.39
APORTACIONES PINFRA DE LOS MPIDS	170,402,539.77	16,046,763.23	186,449,303.00	186,449,303.00	186,449,303.00
RENDIMIENTO POR PRESTAMOS ENTRE PROGRAMAS	170,402,539.77	16,028,789.23	186,431,329.00	186,431,329.00	186,431,329.00
DESC DE APORT FEDERALES (RAMO 33)	0.00	17,974.00	17,974.00	17,974.00	17,974.00
APORTACION MUNICIPAL	0.00	0.00	0.00	0.00	0.00
CONVENIOS	0.00	0.00	0.00	0.00	0.00
PROVENIENTES DEL GOBIERNO DEL EDO	12,399,125.59	17,074,981.64	29,474,107.23	29,474,107.23	29,474,107.23
FERTILIZANTE (GOBIERNO DEL ESTADO)	2,015,174.00	-2,015,174.00	0.00	0.00	0.00
PROVENIENTES DEL GOBIERNO FEDERAL	2,015,174.00	0.00	0.00	0.00	0.00
FORTASEG	10,393,951.59	19,090,155.64	29,474,107.23	29,474,107.23	29,474,107.23
CONTINGENCIAS ECONOMICAS RAMO 23	10,393,951.59	15,981,633.81	26,365,585.40	26,365,585.40	26,365,585.40
PROGRAMA FORTALECE	0.00	101.73	101.73	101.73	101.73
PROGRAMA PRODDER-CONAGUA	0.00	0.10	0.10	0.10	0.10
APORTE DE PARTICULARES Y ORG OFICIALES	0.00	3,108,420.00	3,108,420.00	3,108,420.00	3,108,420.00
INGRESOS DERIVADOS DE EROGACIONES RECUPE	0.00	0.00	0.00	0.00	0.00
OTROS INGRESOS EXTRAORDINARIOS	0.00	0.00	0.00	0.00	0.00
DESCUENTOS (NATURALEZA DEUDORA)	0.00	0.00	0.00	0.00	0.00
INVERSION ESTATAL DIRECTA	0.00	0.00	0.00	0.00	0.00
RAMO 20	0.00	0.00	0.00	0.00	0.00
OTROS PROGRAMAS DISTINTOS A LOS ANTERIORES	0.00	0.00	0.00	0.00	0.00
INCENTIVOS DERIVADOS DE LA COLABORACION FISCAL	0.00	0.00	0.00	0.00	0.00
PROGRAMA HABITAT	0.00	0.00	0.00	0.00	0.00
PROVENIENTES DEL G08 FED	0.00	0.00	0.00	0.00	0.00
RESCATE DE ESPACIOS PUBLICOS	0.00	0.00	0.00	0.00	0.00
PROVENIENTES DEL G08 FEDERAL	0.00	0.00	0.00	0.00	0.00
SUBSEMIUN FEDERAL	0.00	0.00	0.00	0.00	0.00
PROVENIENTES DEL GOBIERNO FEDERAL	0.00	0.00	0.00	0.00	0.00
PROGRAMA FOPEDP	0.00	0.00	0.00	0.00	0.00
PROVENIENTES DEL PROGRAMA FOPEDP	0.00	0.00	0.00	0.00	0.00



SECRETARIA DE FINANZAS Y ADMINISTRACION

SECRETARIA DE FINANZAS Y ADMINISTRACION

SECRETARIA DE FINANZAS Y ADMINISTRACION

SECRETARIA DE FINANZAS Y ADMINISTRACION

SECRETARIA DE FINANZAS Y ADMINISTRACION

SECRETARIA DE FINANZAS Y ADMINISTRACION

SECRETARIA DE FINANZAS Y ADMINISTRACION

SECRETARIA DE FINANZAS Y ADMINISTRACION

SECRETARIA DE FINANZAS Y ADMINISTRACION

SECRETARIA DE FINANZAS Y ADMINISTRACION

SECRETARIA DE FINANZAS Y ADMINISTRACION

SECRETARIA DE FINANZAS Y ADMINISTRACION

miércoles 25 marzo 2020 3:55:36 PM

H. AYUNTAMIENTO MUNICIPAL DE CHILPANCINGO, GRO.

SECRETARIA DE FINANZAS Y ADMINISTRACION

CONSOLIDADO



ESTADO ANALÍTICO DE INGRESOS

DEL 1 DE ENERO AL 31 DE DICIEMBRE DE 2019

Estado Analítico de Ingresos Por Fuente de Financiamiento	Ingreso				Diferencia
	Estimado	Ampliaciones y Reducciones	Modificado	Devengado	Recaudado
PROGRAMA FERTILIZANTE I.E.D.	0.00	0.00	0.00	0.00	0.00
PROVENIENTE DEL GOBIERNO DEL ESTADO	0.00	0.00	0.00	0.00	0.00
TRANSFERENCIAS, ASIGNACIONES, SUBSIDIOS Y SUBVENCIONES, Y PENSIONES Y JUBILACIONES	0.00	0.00	0.00	0.00	0.00
TRANSFERENCIAS Y ASIGNACIONES	0.00	0.00	0.00	0.00	0.00
SUBSIDIOS Y SUBVENCIONES	0.00	0.00	0.00	0.00	0.00
PENSIONES Y JUBILACIONES	0.00	0.00	0.00	0.00	0.00
TRANSFERENCIAS DEL FONDO MEXICANO DEL PETRÓLEO PARA LA ESTABILIZACIÓN Y EL DESARROLLO	0.00	0.00	0.00	0.00	0.00
Ingresos de los Entes Públicos de los Poderes Legislativos y Judicial, de los Sírganos Auxiliares y del Sector Paraestatal o Paramunicipal, así como de las Empresas Productivas del Estado	0.00	0.00	0.00	0.00	0.00
CUOTAS Y APORTACIONES DE SEGURIDAD SOCIAL	0.00	0.00	0.00	0.00	0.00
PRODUCTOS	0.00	0.00	0.00	0.00	0.00
INGRESOS POR VENTA DE BIENES, PRESTACIÓN DE SERVICIOS Y OTROS INGRESOS	0.00	0.00	0.00	0.00	0.00
TRANSFERENCIAS, ASIGNACIONES, SUBSIDIOS Y SUBVENCIONES, Y PENSIONES Y JUBILACIONES	0.00	0.00	0.00	0.00	0.00
Ingresos Derivados de Financiamientos	0.00	0.00	0.00	0.00	0.00
INGRESOS DERIVADOS DE FINANCIAMIENTOS	0.00	0.00	0.00	0.00	0.00
ENDEUDAMIENTO INTERNO	0.00	0.00	0.00	0.00	0.00
BANCO INTERACCIONES	0.00	0.00	0.00	0.00	0.00
INSTITUCIÓN BANCARIA SIN DETERMINAR	0.00	0.00	0.00	0.00	0.00
SEFINA	0.00	0.00	0.00	0.00	0.00
ENDEUDAMIENTO EXTERNO	0.00	0.00	0.00	0.00	0.00
FINANCIAMIENTO INTERNO	0.00	0.00	0.00	0.00	0.00
Total	734,311,516.43	147,350,732.81	881,662,249.24	881,662,249.24	147,350,732.81



H. AYUNTAMIENTO MUNICIPAL DE CHILPANCINGO, GRO.

SECRETARIA DE FINANZAS Y ADMINISTRACION

CONSOLIDADO

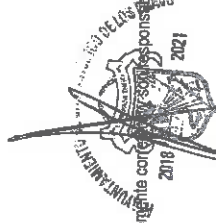
ESTADO ANALITICO DE INGRESOS

DEL 1 DE ENERO AL 31 DE DICIEMBRE DE 2019

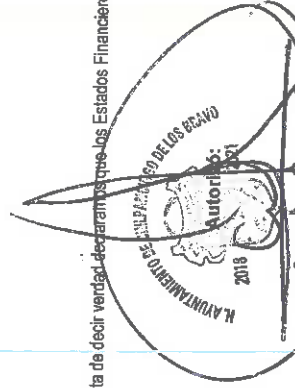


SECRETARIA DE FINANZAS Y ADMINISTRACION

"Bajo protesta de decir verdad declaramos que los Estados Financieros y sus notas, son razonablemente correctos y son responsabilidad del emisor".



LIC. VALENTE ASTORRIENORIO
PRIMER SINDICA PROCURADOR



LIC. ANTONIO GARCIA BELTRAN
PRESIDENTE MUNICIPAL



Revisó:

LIC. FRANCISCO JAVIER RIOS MARTINEZ
CONTADOR CONTADOR INTERNO MUNICIPAL